

Annual Report 2016

รายงานประจำปี 2559



2016



บริษัท ไทยฟิล์มอินดัสตรี จำกัด (มหาชน)

Thai Film Industries Public Company Limited

A Certified ISO 9001 / ISO 14001

ISO 50001 / GMP&HACCP Company

สารบัญ Contents

วิสัยทัศน์ ค่านิยม และพันธกิจ Vision Core Value and Mission	2
สารจากประธานกรรมการและผู้อำนวยการใหญ่ Message from the Chairman and CEO	4
ภาพรวมทางการเงิน Financial Highlights	5
ความเป็นมาและพัฒนาการที่สำคัญ TFI Corporate Milestones	7
ลักษณะการประกอบธุรกิจ Nature of Business	10
ภาวะอุตสาหกรรมและการแข่งขัน Industrial Situation and Competition	11
ปัจจัยความสำเร็จและปัจจัยความเสี่ยง Key Success & Risk Factors	15
คณะกรรมการบริษัท Board of Directors	19
โครงสร้างการถือหุ้นและการจัดการ Shareholders and Management Structure	20
การกำกับดูแลกิจการที่ดี Corporate Governance	34
รายงานของคณะกรรมการกำหนดค่าตอบแทน Report of the Remuneration Committee	61
ความรับผิดชอบต่อสังคมและสิ่งแวดล้อม Corporate Social Responsibility	62
รายงานระบบการควบคุมภายใน Report of the Internal Controls	71
รายงานของคณะกรรมการตรวจสอบ Audit Committee's Report	72
รายงานความรับผิดชอบต่อคณะกรรมการต่อรายงานทางการเงิน Report of Board of Director's Responsibilities	74
คำอธิบายและวิเคราะห์ของฝ่ายจัดการ Management Explanation and Analysis	75
งบการเงิน Financial Statement	85
แบบยืนยันความถูกต้องครบถ้วนของค่าตอบแทนที่จ่ายให้แก่ผู้สอบบัญชี	180
ข้อมูลอ้างอิงและข้อมูลทั่วไปของบริษัท General Information	181

ผู้ลงทุนสามารถศึกษาข้อมูลของบริษัทฯ เพิ่มเติมได้จากแบบแสดงรายการข้อมูลประจำปี (แบบ 56-1) ของบริษัทฯ ที่แสดงไว้ใน www.set.or.th หรือ www.thaifilmind.com





“สารจากประธานกรรมการ และผู้อำนวยการใหญ่”

Message from Chairman and CEO

ไทยฟิล์มฯ เป็นผู้ริเริ่มและบุกเบิกอุตสาหกรรมผลิตฟิล์มบรรจุภัณฑ์ในประเทศไทยมากกว่า 34 ปี ได้รับความไว้วางใจในคุณภาพสินค้า และบริการจากลูกค้านานาชาติ ถือเป็นความภาคภูมิใจของคนไทย และเป็นรากฐานที่มั่นคง ต่อการพัฒนาเศรษฐกิจของประเทศต่อไป

สำหรับปี 2560 ไทยฟิล์มฯ ยังคงมุ่งมั่นดูแลรักษาฐานการผลิตฟิล์มบรรจุภัณฑ์ของไทย ให้สามารถแข่งขันกับผู้ผลิตฟิล์มต่างประเทศ โดยเฉพาะแข่งขันกับประเทศในกลุ่มประชาคมเศรษฐกิจอาเซียน (AEC) ตามนโยบายและแผนยุทธศาสตร์ไปพร้อมๆ กับการบริหารความเสี่ยง เพื่อประกอบการตัดสินใจ ภายใต้ภาวะเศรษฐกิจชะลอตัว ความผันผวนของราคาน้ำมัน และอัตราแลกเปลี่ยน ยึดมั่นหลักธรรมาภิบาล การรับผิดชอบต่อผู้มีส่วนเกี่ยวข้องทุกฝ่าย ใส่ใจสิ่งแวดล้อม

ผมในนามผู้บริหาร และพนักงานของไทยฟิล์มฯ ขอขอบคุณผู้ถือหุ้น ลูกค้าผู้มีอุปการะคุณ และพันธมิตรทางธุรกิจ ที่ให้การสนับสนุนด้วยดีเสมอมา

In Thailand, Thai Film Industries PCL (“TFI”) is an originator and pioneer in Packaging Film Industries excess 34 years gaining the trust in product quality and service from our customers in several countries bring us a pride of Thai citizens and being the fundamental role for economic development in country.

For this year 2017, TFI will be maintaining manufacturing base in Packaging Film Industries in Thailand and be able to compete with foreign competitors. Especially, able to compete with Asian Economics Community (AEC) as policies and strategies go along with risk management for decision making under the circumstance of economic slowdown, oil prices volatility and Foreign Exchange fluctuation. TFI has emphasized on adherence to good governance, responsibilities of all stakeholders, as well as paying attention to care of an environmental.

On behalf of TFI’s Top executive management and employees, we would like to thank you our shareholders, our value customers and our business alliances for well support.

Mr. Prayudh Mahagitsiri
Chairman and CEO





ภาพรวมทางการเงิน Financial Highlights

ล้านบาท / Million Baht

2559 2016	2558 2015	2557 2014
	ปรับปรุงใหม่	ปรับปรุงใหม่

งบกำไรขาดทุนเบ็ดเสร็จ Statements of Comprehensive Income

รายได้จากการขาย Sales Revenues	1,921	2,868	3,674
รายได้รวม Total Revenues	1,941	2,885	3,713
กำไรขั้นต้น Gross Profit	211	270	52
กำไร(ขาดทุน) ก่อนต้นทุนทางการเงิน Profit (Loss) before Finance Costs	(22)	100	(132)
ต้นทุนทางการเงิน Finance Costs	(122)	(80)	(78)
(ค่าใช้จ่าย) รายได้ อื่นๆ Other (Expense) Revenue	(1)	1	1
กำไร (ขาดทุน) สุทธิ Net Profit (Loss)	(145)	21	(209)

งบแสดงฐานะการเงิน Statements of Financial Position


สินทรัพย์รวม Total Assets	2,164	2,295	2,482
หนี้สินรวม Total Liabilities	1,517	1,512	1,735
ส่วนของผู้ถือหุ้น Total Shareholders' Equity	647	783	747

อัตราส่วนทางการเงิน Financial Ratios

อัตราสภาพคล่อง (เท่า) Liquidity Ratio	0.47	0.50	0.58
อัตรากำไรสุทธิต่อรายได้รวม Net Profit Margin (%)	(7.47)	0.73	(5.62)
อัตราผลตอบแทนต่อส่วนของผู้ถือหุ้น Return on Equity (%)	(20.27)	2.74	(24.49)
อัตราผลตอบแทนจากสินทรัพย์รวม Return on Asset (%)	(6.50)	0.88	(8.17)
อัตรา EBITDA ต่อสินทรัพย์รวมเฉลี่ย EBITDA on Total Asset (%)	4.26	9.43	(0.50)
อัตราส่วนหนี้สินต่อส่วนของผู้ถือหุ้น (เท่า) Debt to Equity Ratio	2.34	1.93	2.32

ข้อมูลเกี่ยวกับหุ้นสามัญ Information of share capital

มูลค่าตามบัญชีต่อหุ้น (บาท) Book Value per share (Baht)	0.32	0.38	0.36
กำไร (ขาดทุน) สุทธิต่อหุ้น (บาท) Net Profit (Loss) per share (Baht)	(0.07)	0.01	(0.10)
เงินปันผลต่อหุ้น (บาท) Dividend per share (Baht)	-	-	-
ราคาหุ้น ณ วันสิ้นสุดงวด (บาท) Price of share for the period (Baht)	1.16	1.00	1.33

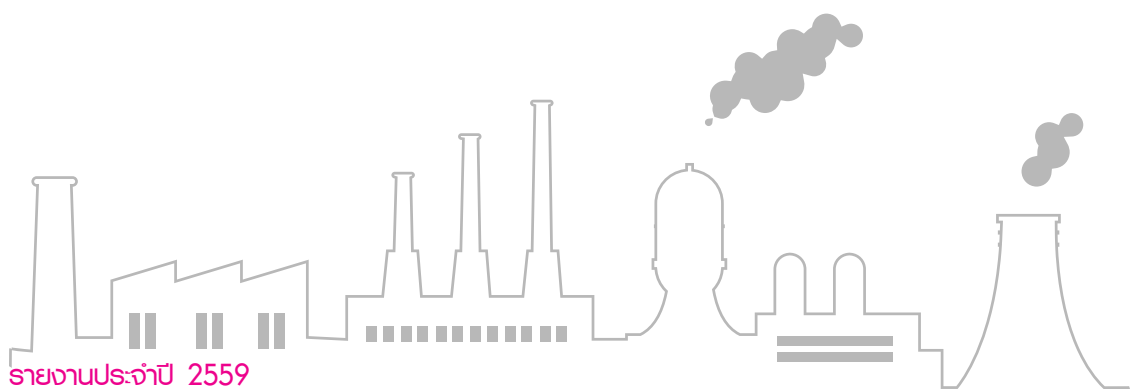


1. ตามมติที่ประชุมสามัญผู้ถือหุ้น ประจำปี 2558 เมื่อวันที่ 30 เมษายน 2558 อนุมัติการลดทุนจดทะเบียนจำนวน 2,847.50 ล้านบาท เป็นทุนจดทะเบียนจำนวน 2,047.50 ล้านบาท โดยการตัดหุ้นสามัญจดทะเบียนที่ยังไม่ได้ออกจำหน่ายจำนวน 800 ล้านหุ้น มูลค่าที่ตราไว้หุ้นละ 1 บาท และอนุมัติการเพิ่มทุนแบบมอบอำนาจทั่วไปจำนวน 614.24 ล้านบาท จากเดิมทุนจดทะเบียนจำนวน 2,047.50 ล้านบาท รวมเป็นจำนวน 2,661.75 ล้านบาท โดยออกหุ้นสามัญเพิ่มทุนจำนวน 614.25 ล้านหุ้น มูลค่าที่ตราไว้หุ้นละ 1 บาท และจดทะเบียนกับกระทรวงพาณิชย์เมื่อวันที่ 8 มิถุนายน 2558

The 2015 Annual General Meeting on April 30, 2015, the shareholders approve the reduction of the registered capital of the Company from Baht 2,847.50 million to Baht 2,047.50 million by cancelling 800 million authorized but unissued ordinary shares, with a par value of Baht 1 each. And approved the increase of the registered capital of the company as a General Mandate, in an amount of Baht 614.25 million, from the existing registered capital of the Company of Baht 2,047.50 million to Baht 2,661.75 million, by mean of issuance of newly issued ordinary shares, with a par value of Baht 1 each, and the company registered authorized share capital with the Ministry of Commerce on June 8, 2015.

2. ตามรายงานการประชุมคณะกรรมการบริษัท ครั้งที่ 6/2558 เมื่อวันที่ 24 ธันวาคม 2558 มีมติอนุมัติให้บริษัทฯ เปลี่ยนแปลงนโยบายบัญชีเกี่ยวกับการบันทึกบัญชีสินทรัพย์ถาวรจากวิธีราคาที่ดีใหม่เป็นวิธีราคาทุน มีผลบังคับตั้งแต่ 1 มกราคม 2559 เป็นต้นไป โดยจะเปลี่ยนแปลงนโยบายบัญชีสำหรับเครื่องจักร เนื่องจากบริษัทฯ เห็นว่าการบันทึกบัญชีด้วยวิธีราคาทุนมีความเหมาะสมกว่าวิธีราคาที่ดีใหม่ เนื่องจากสะท้อนให้เห็นถึงความสามารถในการดำเนินงานของบริษัทฯ ได้เหมาะสมกว่าวิธีราคาที่ดีใหม่ โดยอ้างถึงประกาศสภาวิชาชีพฉบับที่ 18/2554 ลงวันที่ 12 เมษายน 2554 ที่ได้ผ่อนปรนให้กิจการที่ใช้วิธีการบันทึกบัญชีเมื่อมีการตีราคาใหม่สำหรับสินทรัพย์เดิมตามประกาศสภาวิชาชีพฉบับที่ 25/2549 โดยสามารถโอนค่าเสื่อมราคาส่วนเกินทุนจากการตีราคาทรัพย์สินที่ถือเป็นรายการที่เกิดขึ้นแล้วไปยังกำไรสะสมโดยตรงโดยไม่ต้องผ่านงบกำไรขาดทุนเบ็ดเสร็จต่อไปจนถึงรอบระยะเวลาบัญชีเริ่มก่อน 1 มกราคม 2559 การเปลี่ยนแปลงนโยบายบัญชีดังกล่าว จะมีผลกระทบต่อรายการในงบแสดงฐานะการเงิน ณ วันที่ 1 มกราคม 2559 และ ปรับปรุงย้อนหลัง

According to the board of directors meeting No. 6/2015 held on December 24, 2015, the board of directors passed a resolution to change an accounting policy regarding method of recording fixed assets, machinery, from the revaluation basis to cost basis, effective since January 1, 2016. Based on the Company's opinion, the cost basis is more appropriate since it represents the Company's actual operating results than revaluation basis. Accordance with the announcement of the Federation of Accounting Professions No. 18/2554 dated April 12, 2011 which allows the Company to use the former accounting for assets revaluation as per the announcement No. 25/2549 that transfer depreciation for capital surplus from asset revaluation shall be treated as already occurred to the retained earning directly without passing through the statement of comprehensive income until the accounting period beginning before January 1, 2016. The change in accounting policy will have an impact on the statement of financial position as at January 1, 2016 and restated.



ความเป็นมาและพัฒนาการที่สำคัญ เกี่ยวกับการประกอบธุรกิจ

- ปี 2526 ก่อตั้งบริษัท รัชดาชัย โอ.พี.พี. จำกัด ผลิตฟิล์มบีโอพีที แห่งแรกในประเทศไทย ที่จังหวัดสมุทรปราการและแห่งแรกในเอเชียตะวันออกเฉียงใต้
- ปี 2531 เปลี่ยนชื่อเป็น “บริษัท ไทยฟิล์มอินดัสตรี จำกัด ”
- ปี 2532 จัดทะเบียนเป็น “บริษัท ไทยฟิล์มอินดัสตรี จำกัด (มหาชน)”
เข้าจดทะเบียนในตลาดหลักทรัพย์แห่งประเทศไทย ใช้ชื่อย่อ “TFI”
- ปี 2533 เปิดสาขาการผลิตฟิล์มโพลีเอสเตอร์ แห่งแรกในประเทศไทย
เปิดสาขาการผลิตฟิล์มบีโอพีที โรงงานบางพลี สายที่ 2
สร้างโรงงานแห่งใหม่บนเนื้อที่กว่า 90 ไร่ ที่ระยองอินดัสตรีวัลเลย์ จังหวัดระยอง
- ปี 2535 เปิดสาขาการผลิตฟิล์มบีโอพีที สายที่ 1 ที่อาคารโรงงานหลังที่ 1 ของโรงงานระยอง
- ปี 2536 เปิดสาขาการผลิตฟิล์มบีโอพีที สายที่ 2, สาขาการผลิตฟิล์มซีพีที สายที่ 1 และสาขาการผลิตเครื่องเคลือบออลูมิเนียมบนแผ่นฟิล์ม 2 เครื่อง ที่อาคารโรงงานหลังที่ 1 ของโรงงานระยอง
- ปี 2537 เปิดสาขาการผลิตฟิล์มบีโอพีที สายที่ 3 ที่อาคารโรงงานหลังที่ 1 ของโรงงานระยอง
ขายเครื่องจักรผลิตฟิล์มบีโอพีที สายที่ 1 ของโรงงานบางพลีให้แก่บริษัทย่อยในประเทศบังกาลเทศ
- ปี 2539 สร้างอาคาร โรงงานหลังที่ 2 ที่โรงงานระยอง
- ปี 2540 เปิดสาขาการผลิตฟิล์มบีโอพีที สายที่ 4 ที่อาคาร โรงงานหลังที่ 2 ของโรงงานระยอง
ได้รับการรับรองมาตรฐาน ISO 9002 ซึ่งเป็นระบบมาตรฐานการผลิตและบริการ
- ปี 2541 รวมมีกำลังการผลิตฟิล์มบีโอพีที 58,000 ดันต่อปี ฟิล์มโพลีเอสเตอร์ 3,500 ดันต่อปี ฟิล์มซีพีที 3,500 ดันต่อปี ถือเป็นผู้ผลิต ฟิล์มบีโอพีที รายใหญ่ลำดับหนึ่งในห้าของโลก
บริษัทฯ ได้รับมาตรฐานอุตสาหกรรม (มอก.) จากสำนักมาตรฐานอุตสาหกรรมสำหรับ Cigarette Film
- ปี 2543 พัฒนาผลิตภัณฑ์ฟิล์มชนิดพิเศษ (Specialty Film) ได้แก่ BOPP Opaque Pearlized Film, BOPP Matt Finished Film, Thin Film for Tape Application ฯลฯ เพื่อทดแทนฟิล์มชนิดทั่วไป (Commodity Film) โดยสามารถเพิ่มสัดส่วนได้ถึง 30%
ได้รับการคัดเลือกให้เป็น “ผู้ประกอบการดีระหว่างประเทศระดับบัตรทอง (Gold Card)” จากกรมศุลกากรไทย
- ปี 2547 เปิดอาคาร โรงงานหลังที่ 3 ที่โรงงานระยอง
เปิดสาขาการผลิตฟิล์มบีโอพีที สายที่ 5 ที่อาคารโรงงานหลังที่ 2 ของโรงงานระยอง และเปิดสาขาการผลิตฟิล์มบีโอพีที สายที่ 6 ที่อาคาร โรงงานหลังที่ 3 เพื่อขยายกำลังการผลิตฟิล์มบีโอพีที รวมเป็น 100,000 ดันต่อปี ถือเป็นผู้ผลิตฟิล์มบีโอพีที รายใหญ่เป็นลำดับหนึ่งของโลก
- ปี 2548 ได้รับการรับรองมาตรฐาน ISO 9001:2000 ซึ่งเป็นระบบมาตรฐานการจัดการคุณภาพ
ได้รับการรับรองมาตรฐาน ISO 14001:2000 ระบบมาตรฐานการจัดการด้านสิ่งแวดล้อม
- ปี 2549 ได้รับการรับรอง “Thailand Brand” จากรัฐบาลไทยในฐานะผู้ส่งออกสินค้าคุณภาพดีเด่น
- ปี 2553 ได้รับการรับรองมาตรฐาน GMP และ HACCP จากสถาบัน Moody International
- ปี 2554 ได้รับการรับรองมาตรฐาน ISO 9001:2008 และ ISO 14001:2004 จากสถาบัน BVQI ประเทศอังกฤษ
ได้รับรางวัล “สถานประกอบการที่มีการจัดการโลจิสติกส์ดีเด่น” จากกรมอุตสาหกรรมพื้นฐานและการเหมืองแร่ กระทรวงอุตสาหกรรม
- ปี 2555 ได้รับรางวัล Thailand Trusted Mark
- ปี 2556 ได้รับรางวัล The Best Practice ในงานมหกรรมการนำเสนอผลงาน Lean Manufacturing Excellence 2013 โดยศูนย์ส่งเสริมอุตสาหกรรมภาค 9 กรมส่งเสริมอุตสาหกรรมกระทรวงอุตสาหกรรม ร่วมกับ สมาคมส่งเสริมเทคโนโลยี (ไทย-ญี่ปุ่น)
ได้รับใบรับรองว่าเป็นอุตสาหกรรมสีเขียวระดับ 3 จากกระทรวงอุตสาหกรรม
เพื่อลดต้นทุนการผลิตจึงได้หยุดการผลิตที่โรงงานบางพลี และหยุดสาขาการผลิตเครื่องเคลือบออลูมิเนียมบนแผ่นฟิล์ม 2 เครื่องที่โรงงานระยอง โดยสั่งซื้อเครื่องเคลือบใหม่ทดแทน
- ปี 2557 ได้รับมอบใบรับรองสถานภาพผู้ประกอบการระดับมาตรฐานเออีโอ (AEO Certification Awarding) โดยอธิบดีกรมศุลกากร เพื่อแสดงว่าบริษัทฯ เป็นผู้นำเข้า ส่งออก ระดับมาตรฐาน เออีโอ
ติดตั้งเครื่องเคลือบออลูมิเนียมบนแผ่นฟิล์ม ในอาคารโรงงานที่ 1 โรงงานระยอง เริ่มผลิตในเชิงพาณิชย์ไตรมาสที่ 4
- ปี 2558 ได้รับการรับรองมาตรฐาน ISO 50001:2011 ระบบการจัดการพลังงาน
ทดสอบการปล่อยก๊าซเรือนกระจกเพื่อขอการรับรองขึ้นทะเบียนคาร์บอนฟุตพริ้นต์ โดยองค์กรการบริหารจัดการก๊าซเรือนกระจก (องค์การมหาชน)

TFI Corporate Milestones

- 1983 Established the company under the name of “Ratchadachai O.P.P. Co., Ltd”, the first BOPP Film manufacturer in Thailand located in Samutprakarn province and in South East Asia.
- 1988 Changed the company’s name to “Thai Film Industries Co., Ltd”.
- 1989 Listed in Stock Exchange of Thailand (SET) in the abbreviated name of TFI.
- 1990 Invested in the first polyester film line (PET line) in Thailand.
Invested in the second BOPP line in the Bangplee factory.
Invested in the new factory on the land more than 90 Rai at Rayong Industrial Park, Rayong Province.
- 1992 Invested in the first BOPP line located in the 1st factory building of Rayong factory.
- 1993 Expanded the second BOPP line, the new CPP line and the new 2 metalizer lines in the 1st factory building of Rayong factory.
- 1994 Expanded the third BOPP line in the 1st factory building of Rayong factory.
Transfer the first BOPP line of Bangplee factory to its subsidiary in Bangladesh.
- 1996 Built the second factory building at the Rayong factory.
- 1997 Expanded the fourth BOPP line in the 2nd factory building of Rayong factory.
Be certified the quality system in accordance with the quality standard ISO 9002.
- 1998 Became the top five of the biggest BOPP manufacturer in the world with the annual capacity 58,000 metric tons, including the annual capacity of CPP 3,500 metric tons and PET 3,500 metric tons.
Be certified the Thailand Industrial Standard on Cigarette Film by the Thailand Industrial Standards Institute.
- 2000 Developed new specialty films such as BOPP Opaque Pearlized Film, BOPP Matt Finished Film and BOPP Thin Film for Tape Application etc. to replace commodity films and increased its volume to 30%.
Be certified as the good exporters “Gold Card” by Royal Thai Custom.
- 2004 Built the third factory building at the Rayong factory.
Expanded the fifth BOPP line in the 2nd factory building of Rayong factory and the sixth BOPP line in the 3rd factory building of Rayong factory, the annual capacity totally to 100,000 metric tons becoming the biggest BOPP manufacturer in the world.
- 2005 Be certified the quality system in accordance with the quality standard ISO 9001:2000.
Be certified the environmental management system in accordance with the standard ISO 14001:2000.
- 2006 Be awarded “Thailand Brand” from the Royal Thai Government as the excellent quality exporter.
- 2010 Be certified the standard GMP & HACCP by Moody International.
- 2011 Upgraded the quality standard to ISO 9001:2008 and the environmental management standard to ISO 14001:2004.
Be awarded “Good Logistics Practice Award” from Department of Primary Industries and Mines, Ministry of Industry.
- 2012 Be awarded “Thailand Trusted Mark”
- 2013 Be awarded “The Best Practice in Lean Manufacturing Excellence 2013” from Industrial Promotion Center Region 9, Department of Industrial Promotion, Ministry of Industry and Technology Promotion Association (Thailand-Japan)
Be certified “Green Industry” (Green System) from Ministry of Industry.
Divested the production lines in Bangplee factory and Replaced the two of the old metalizer lines by the new one in order to reduce the production cost.
- 2014 Recognized of being Authorized Economic Operator (AEO) Importer / Exporter from Thai Customs Department.
Set up the new metalizer line in the 1st factory building of Rayong factory and started commercial production in the 4th quarter of 2014.
- 2015 Be certified the energy management system in accordance with the standard ISO 50001:2011.
Verified greenhouse gas emissions in accordance with the requirements of Thailand Greenhouse Gas Management Organization (TGO) guidance of the carbon footprint for organization.





บริษัท ไทยฟิล์มอินดัสตรี จำกัด (มหาชน) Thai Film Industries Public Company Limited



ลักษณะการประกอบธุรกิจ

ลักษณะของผลิตภัณฑ์

1. **ฟิล์มบีโอพีพี (BOPP Film)** ใช้เป็นวัสดุในอุตสาหกรรมบรรจุหีบห่อ และการพิมพ์ ซึ่งเป็นสินค้าหลักของบริษัทฯ
2. **ฟิล์มโพลีเอสเตอร์ (Polyester Film)** ใช้ในอุตสาหกรรมบรรจุอาหารและสินค้าที่เป็นของเหลว
3. **ฟิล์มซีพีพี (CPP Film หรือ Cast Polypropylene Film)** ทำหน้าที่เป็นฟิล์มเคลือบและใช้บรรจุอาหารที่มีอายุการเก็บไม่นาน
4. **ฟิล์มเคลือบอลูมิเนียม (Metallized Film)** ผลิตโดยการเคลือบอลูมิเนียมบนฟิล์มทุกชนิด เพื่อเก็บและถนอมอาหาร และเคมีภัณฑ์ที่ต้องการอายุการเก็บที่นานขึ้น

โครงสร้างรายได้

	ปี 2559		ปี 2558		ปี 2557	
	(ล้านบาท)	%	(ล้านบาท)	%	(ล้านบาท)	%
ในประเทศ :						
ฟิล์ม บีโอพีพี	1,102.07	57.36	1,506.05	52.51	1,871.89	50.96
ฟิล์ม โพลีเอสเตอร์	1.00	0.05	1.71	0.06	2.02	0.05
ฟิล์ม ซีพีพี	82.55	4.30	98.36	3.43	112.96	3.07
ฟิล์ม เคลือบอลูมิเนียม	3.41	0.18	9.73	0.34	4.53	0.12
รวมในประเทศ	1,189.03	61.89	1,615.85	56.34	1,991.40	54.20
ต่างประเทศ :						
ฟิล์ม บีโอพีพี	722.38	37.60	1,230.46	42.90	1,667.53	45.37
ฟิล์ม โพลีเอสเตอร์	-	-	-	-	0.28	0.01
ฟิล์ม ซีพีพี	5.84	0.30	7.81	0.27	15.06	0.41
ฟิล์ม เคลือบอลูมิเนียม	3.88	0.20	14.12	0.49	0.19	0.01
รวมต่างประเทศ	732.10	38.11	1,252.39	43.66	1,683.06	45.80
รวมทั้งหมด	1,921.13	100.00	2,868.24	100.00	3,674.46	100.00

บริษัทร่วม

บริษัท ไทยคอปเปอร์ อินดัสตรี จำกัด (มหาชน) (ไทยคอปเปอร์) บริษัทฯ ลงทุนใน ไทยคอปเปอร์ จำนวน 1,519 ล้านบาท ร้อยละ 18.96 และมีกรรมกร่วมกัน 1 ท่าน ประกอบธุรกิจจลึงแร่ทองแดง ผลิตและจำหน่ายทองแดงบริสุทธิ์และผลิตภัณฑ์พลอยได้ มีโรงงานตั้งอยู่ที่ 9 หมู่ที่ 8 ระยองอินดัสเตรียลปาร์ค ถนนมาบข่าปหลวงแดง ตำบลมาบข่า อำเภอนิคมพัฒนา จังหวัดระยอง ปัจจุบัน ไทยคอปเปอร์ไม่ได้ดำเนินการผลิต บริษัทฯ ได้สำรองการด้อยค่าของเงินลงทุนจากหุ้นที่อยู่ในบริษัทดังกล่าวทั้งจำนวน 1,519 ล้านบาทแล้ว ตั้งแต่ไตรมาสที่ 3 ปี 2550 บริษัทฯ จึงจะไม่ได้รับผลกระทบจากไทยคอปเปอร์อีก

บริษัทย่อย

จัดตั้งบริษัทย่อย 5 แห่งคือ บริษัท ทีเอฟไอ พาวเวอร์ (โคราช 1) จำกัด, บริษัท ทีเอฟไอ พาวเวอร์ (โคราช 2) จำกัด, บริษัท ทีเอฟไอ พาวเวอร์ (โคราช 3) จำกัด, บริษัท ทีเอฟไอ พาวเวอร์ (โคราช 4) จำกัด และบริษัท ทีเอฟไอ เทรดิ่ง จำกัด (เดิมชื่อ บริษัท ทีเอฟไอ พาวเวอร์ จำกัด) เพื่อรองรับการขยายตัวทางธุรกิจเกี่ยวกับการผลิตกระแสไฟฟ้าจากพลังงานหมุนเวียน ปัจจุบันได้สำรองการด้อยค่าของเงินลงทุนจากหุ้นที่อยู่ในบริษัทดังกล่าวทั้งจำนวน 4 ล้านบาทแล้ว





อุตสาหกรรมพลาสติกในประเทศไทย ปี 2559 ปริมาณและมูลค่าการส่งออกผลิตภัณฑ์พลาสติก เพิ่มขึ้นร้อยละ 4.15% เมื่อเทียบกับช่วงเดียวกันของปีก่อน เนื่องจากการขยายตัวของเมือง (Urbanization) ของประเทศในกลุ่มอาเซียน ส่งผลให้การส่งออกผลิตภัณฑ์ในกลุ่มวัสดุอุปกรณ์ก่อสร้างเพิ่มขึ้น รวมถึงราคาน้ำมันดิบที่ปรับตัวเพิ่มขึ้น ทำให้ผลต่อราคาเม็ดพลาสติกและผลิตภัณฑ์พลาสติก ส่วนปริมาณและมูลค่าการนำเข้าผลิตภัณฑ์พลาสติก เพิ่มขึ้นร้อยละ 10.60 ในช่วง 12 เดือน เมื่อเทียบกับช่วงเดียวกันของปีก่อน ตามประเภทของผลิตภัณฑ์ที่เป็นปัจจัยการผลิต

การส่งออก

การส่งออกผลิตภัณฑ์พลาสติกในประเทศไทย ปี 2559 ปริมาณการส่งออกผลิตภัณฑ์พลาสติก เพิ่มขึ้นร้อยละ 2.73 เมื่อเทียบกับช่วงเดียวกันของปีก่อน แผ่นฟิล์มบีโอฟีฟี่ จะมีปริมาณการส่งออกเพิ่มขึ้นร้อยละ 7.64 และมีอัตราการเติบโตเป็นอันดับ 3 ของปริมาณการส่งออกผลิตภัณฑ์พลาสติกทั้งหมด ซึ่งแสดงให้เห็นว่า ผลิตภัณฑ์แผ่นฟิล์มบีโอฟีฟี่ มีอัตราการเติบโตเฉลี่ยเพิ่มขึ้นอย่างต่อเนื่อง ตามอัตราการเติบโตของ GDP เฉลี่ยของแต่ละประเทศ อย่างไรก็ตามการส่งออกไปยังประเทศที่ตั้งกำแพงภาษีนำเข้าไว้ก็จะกลายเป็นอุปสรรคในการแข่งขัน

การนำเข้า

การนำเข้าผลิตภัณฑ์พลาสติกในประเทศไทย ปี 2559 มีปริมาณการนำเข้าผลิตภัณฑ์พลาสติก เพิ่มขึ้นร้อยละ 4.35 เมื่อเทียบกับช่วงเดียวกันของปีก่อน โดยเกือบทุกผลิตภัณฑ์มีปริมาณการนำเข้าเพิ่มขึ้น โดยแผ่นฟิล์มบีโอฟีฟี่ ในช่วง 12 เดือนจะมีปริมาณการนำเข้าเพิ่มขึ้นร้อยละ 20.15 สูงกว่าปีที่ผ่านมาที่มีอัตราการเพิ่มขึ้นเพียงร้อยละ 10.70 จากตัวเลขการนำเข้าที่เพิ่มสูงขึ้นนี้ แสดงให้เห็นว่า อัตราการใช้แผ่นฟิล์มยังมีความต้องการที่เพิ่มขึ้นอย่างต่อเนื่อง โดยมีปัจจัยหลักในเรื่องของความต้องการได้เปรียบเทียบกับด้านต้นทุนการผลิตที่ต่ำลง ทำให้การนำเข้าผลิตภัณฑ์ฟิล์มมาแข่งขันกับผู้ผลิตภายในประเทศได้ ทำให้ผู้ประกอบการภายในประเทศต้องปรับตัวกันอย่างมากในการลดต้นทุนการผลิตให้ได้ต่ำลง เพื่อให้แข่งขันในตลาดได้

เศรษฐกิจโลกในปี 2559 IMF คาดว่าจะขยายตัวร้อยละ 3.1 ภาพรวมเศรษฐกิจของโลกยังคงขยายตัว แม้ว่าเศรษฐกิจของหลายๆประเทศจะชะลอตัวจากปี 2558 เศรษฐกิจสหรัฐฯยังคงขยายตัว โดยปัญหาการว่างงานลดลงอย่างต่อเนื่อง เศรษฐกิจสหภาพยุโรปขยายตัวแต่ยังคงมีปัญหาด้านการว่างงานที่อยู่ในระดับสูง นอกจากนี้ยังคงมีความกังวลในเรื่อง Brexit ที่อาจส่งผลกระทบต่อเศรษฐกิจสหภาพยุโรป เศรษฐกิจญี่ปุ่นขยายตัวเล็กน้อย สำหรับเศรษฐกิจประเทศจีนยังคงชะลอตัวต่อเนื่อง

สถานการณ์การเงินโลกธนาคารกลางหลายๆประเทศ ยังคงอัตราดอกเบี้ยนโยบายให้อยู่ในระดับต่ำ เนื่องจากอัตราเงินเฟ้อยังอยู่ในระดับต่ำ และยังคงใช้มาตรการแบบผ่อนคลายเป็นกระตุ้นเศรษฐกิจให้ขยายตัวอย่างมีเสถียรภาพ

สถานการณ์ราคาน้ำมันโลกในปี 2559 ยังคงอยู่ในระดับต่ำ อันเป็นผลมาจากกลุ่มประเทศโอเปกตัดสินใจคงกำลังการผลิตและยังมีผู้ผลิตน้ำมันดิบจากชั้นหินดินดาน (Shale oil) ในสหรัฐฯ และแคนาดา จึงส่งผลให้อุปทานน้ำมันโลกยังคงล้นตลาด โดยราคาน้ำมันดิบ (Dubai) เฉลี่ย 10 เดือน อยู่ที่ 39.9 USD:Barrel โดยล่าสุดราคาน้ำมันดิบ NYMEX ส่งมอบเดือนมกราคม (ณ วันที่ 7 ธันวาคม) มีราคาอยู่ที่ 50.3 USD:Barrel สำหรับราคาน้ำมันโลกปี 2560 คาดว่าราคาน้ำมันดิบปรับตัวเพิ่มขึ้น เนื่องจากกลุ่มโอเปกบรรลุข้อตกลงการลดกำลังการผลิตของกลุ่มในวันที่ 30 พฤศจิกายน 2559 ซึ่งข้อตกลงดังกล่าวจะมีผลบังคับใช้ในเดือนมกราคม 2560 ทั้งนี้ข้อตกลงของกลุ่มโอเปกอาจส่งผลให้ราคาน้ำมันดิบพุ่งขึ้นมาในระยะสั้นเท่านั้น เพราะหากราคาน้ำมันสูงกว่าระดับ 55 เหรียญสหรัฐฯ ต่อบาร์เรล จะส่งผลให้น้ำมันจากชั้นหินดินดานในสหรัฐฯ มีการผลิตเพิ่มขึ้น

ผลิตภัณฑ์มวลรวมในประเทศ หรือ GDP ในไตรมาสที่ 3 ของปี 2559 ขยายตัวร้อยละ 3.2 ขยายตัวจากไตรมาสที่ 2 ของปี 2559 และขยายตัวเพิ่มขึ้นจากไตรมาสที่ 3 ของปี 2558 ที่ขยายตัวร้อยละ 2.9 โดยปัจจัยที่ทำให้ขยายตัวจากไตรมาสที่ 2 ของปี 2559 คือ การผลิตภาคเกษตรเพิ่มขึ้นร้อยละ 0.9 ปรับตัวเป็นบวกหลังจากลดลง 7 ไตรมาสติดต่อกัน เนื่องจากผลกระทบจากภัยแล้งเริ่มผ่อนคลายลง การผลิตภาคอุตสาหกรรมขยายตัวร้อยละ 0.9 ด้านการใช้จ่ายการอุปโภคบริโภคภาคเอกชนขยายตัวร้อยละ 3.5 และการลงทุนรวมขยายตัวร้อยละ 1.4 การส่งออกสุทธิเพิ่มขึ้น โดยมีปริมาณการส่งออกสินค้าและการบริการขยายตัวร้อยละ 3.4 ขณะที่การนำเข้าสินค้าและบริการลดลงร้อยละ 1.3

โอกาสในการแข่งขัน

ตลาดผลิตภัณฑ์แผ่นฟิล์มบีโอพีทีในปีที่ผ่านมา มีอัตราการเจริญเติบโตอย่างต่อเนื่อง โดยตัวเลขอัตราการส่งออกเพิ่มขึ้นจากปีที่ผ่านมาร้อยละ 7.64 ในขณะที่ตัวเลขอัตราการนำเข้าก็เพิ่มขึ้นร้อยละ 20.15 เมื่อเปรียบเทียบกับปีที่ผ่านมา ซึ่งแสดงให้เห็นว่าตลาดยังคงมีความต้องการที่เพิ่มขึ้นได้อย่างต่อเนื่อง ถึงแม้ในสภาวะเศรษฐกิจโลกที่กระเตื้องขึ้นเพียงเล็กน้อยก็ตาม แต่อัตราความต้องการของตลาดยังคงสูงอยู่ โดยเฉพาะตลาดของการแปรรูปบรรจุภัณฑ์ ทั้งที่เป็นบรรจุภัณฑ์อาหารและไม่ใช่อาหาร จะมีอัตราการเติบโตมากที่สุด ซึ่งทางบริษัทฯ ได้มุ่งเน้นในการที่จะพัฒนาผลิตภัณฑ์และขยายเข้าสู่ตลาดเข้าสู่บรรจุภัณฑ์ที่มีความต้องการใช้แผ่นฟิล์มชนิดต่างๆ ให้เพิ่มมากขึ้น สามารถนำไปใช้งานได้ง่ายและสะดวกยิ่งขึ้น ในขณะที่สังคมโลกที่มีอัตราการเพิ่มขึ้นของประชากรผู้สูงอายุมากขึ้น ที่มีโอกาสนำไปใช้งานในผลิตภัณฑ์อาหารและยารักษาโรคเช่นกัน

นอกจากนั้น ช่องทางการติดต่อสื่อสารและซื้อขายผ่านทางอินเทอร์เน็ต ในปัจจุบันได้รับความนิยมจากผู้บริโภคคนรุ่นใหม่เป็นอย่างมาก ทำให้การติดต่อสื่อสารกันได้สะดวกยิ่งขึ้น ทางบริษัทฯ ก็ได้พัฒนาช่องทางการซื้อขายผ่านทางอินเทอร์เน็ต เว็บไซต์ ซึ่งจะช่วยอำนวยความสะดวกให้กับผู้ซื้อที่เป็นคนรุ่นใหม่ สามารถเข้าถึงผลิตภัณฑ์ของทางบริษัทได้ง่ายและสะดวกรวดเร็วยิ่งขึ้นเช่นกัน

อุตสาหกรรมผลิตฟิล์มบีโอพีที ยังคงมีบทบาทสำคัญในการเข้าไปมีส่วนร่วมพัฒนาบรรจุภัณฑ์ชนิดต่างๆ ทั้งผลิตภัณฑ์อาหาร เครื่องสำอางค์ เวชภัณฑ์ เครื่องประดับ และอื่นๆ อีกมากมาย ในอนาคตที่สังคมเมือง (Urbanization) กำลังเติบโตขึ้น ทำให้การใช้ชีวิตประจำวันต้องเร่งรีบมากขึ้น บรรจุภัณฑ์ต่างๆ จะถูกปรับเปลี่ยนรูปแบบไปตามกระแสนิยม (Life Style) เทคโนโลยีใหม่ๆ จะถูกนำมาเพิ่มความสะดวกรวดเร็วในด้านต่างๆ ก็จะช่วยส่งเสริมและสนับสนุนให้เกิดการเปลี่ยนแปลง ทำให้ความต้องการผลิตภัณฑ์แผ่นฟิล์มบีโอพีที ได้รับความนิยมอย่างต่อเนื่องและเพิ่มขึ้นสม่ำเสมอ

Industrial Situation and Competitions



In Thailand Plastic Industry: The volume and value of plastic export increased 4.15% compared with the same period of last year due to the expansion of city (Urbanization) in ASEAN countries boosting construction materials sector to increase, along with increasing in crude oil price effecting a price of plastic resins and plastic products. Net Importing in term of quantities and values of plastic products increased 10.60% comparing with the same period of last year.

EXPORT

Thailand: In Year 2016, Net Exporting plastic product increased 2.73% comparing with the same period of last year. In addition to, Net exporting Bopp Film Manufacturing increased 7.64% which were ranking in top 3 of net exporting plastic product sector, showing a dramatic growth rate. However, tariff barrier policy in some country will be obstacle to compete with.

IMPORT

Thailand: In Year 2016, Net Importing plastic product increase 4.35% comparing with the same period of last year. In this year, Net importing Bopp film manufacturing increased 20.15% compared with net importing 10.70% in the last year. Based on figure in net importing, indicating that consumption rate has continue to increase. The main factors are the advantage of lower production costs to compete with domestic producers. Finally, Domestic producers have to adjust significantly to lower production costs to compete in the market.

International Monetary Fund (IMF) were expected global economy in year 2016 slightly growth by 3.1%. The overall global economy continued to expand even though some countries had economic slowdown impacting from year 2015. The US economy was still expanding, and unemployment rate continue dropped. By contrast, EU economy was still facing high employment rate with a big concern about Brexit will impact EU economy. Japan economy slightly expanded. And China economic growth is continued slowing.

The Global Financial: Several Central banks followed Monetary Policy in a low interest rate due to inflation rate has remained persistently low along with adopt flexible policy to stimulate economy for stabilize.

World Crude Oil Market: In year 2016, Crude oil price extend instability and remained low mainly due to OPEC decision to maintain production capacity. Also, there were shale oil producers in the US and Canada that led the global oil supply surging. The average 10-month of Dubai crude settles at \$39.9 a barrel. NYMEX crude oil future for January delivery (as of December 2016) was at \$50.3 a barrel. In year 2017, Global Crude oil price will rises due to OPEC agreed in late November to cut its production in which will effective in late January 2017. The OPEC agreement will affect crude oil price rising only at the short period of time because if the crude oil price reaches \$55 a barrel level, there will have more production output in US shale oil.

Gross domestic product (GDP) in the third quarter of 2016 grew by 3.2%, a little slight grew from the second quarter of 2016, and grew by 2.9% from the same period of last year. The slightly grew in GDP from third quarter of 2016 due to agricultural sector rises 0.9% ending seven consecutive quarters of decline in relief of drought condition. Thus, Industrial sector

grew 0.9%, Consumption spending rate expanded at 3.5%, Capital investment expanded at 1.4% and Net Exporting of goods and service grew at 3.4% while Net Importing of goods and service decreased 1.3%

OPPORTUNITY FOR COMPETITION

Bopp Film industry in last year has been growing continuously by net exporting 7.64%. Meanwhile, net importing reported increase 20.15% compared with the same period of last year indicating that the market still constant demand even though the global economy is slightly recovery but high demand in the market, especially in the packaging market process including food and non-food packaging still has highest grow potential. The company is focus on developing and expanding the product into the packaging with high demand for various types of films, be able to easily use. The global older population society is increasing, boosting the opportunity to obtain food and medical products.

Furthermore, the Channel of E-commerce becomes popular and well known for new generation. The company has developed E-trading business through our website which easier and faster to access the company's product.

In Conclusion, BOPP films industrial still play a fundamental role in contributing to develop alternative type of packaging including Food, Cosmetics, Medical supplies, Jewelry, and other. In near future, city society is growing at fast pace, making daily life in rush. Several new modified packaging will be in trend to suitable life style. New technology will be a key point to enhance and supporting the product change. These make demand for Bopp films popularity and has continue increase consistently.

ปัจจัยความสำเร็จและปัจจัยความเสี่ยง

บริษัทฯ ให้ความสำคัญกับปัจจัยความสำเร็จ ดังนี้

1. จัดหาวัตถุดิบที่มีคุณภาพและมีต้นทุนที่ช่วยสนับสนุนความสามารถในการแข่งขันของบริษัทฯ
2. การปรับปรุงระบบการผลิตและการใช้พลังงาน เพื่อรักษาและเพิ่มความได้เปรียบด้านต้นทุนการผลิต
3. การพัฒนาบุคลากรให้มีศักยภาพอย่างต่อเนื่อง
4. การรักษาและสร้างความพึงพอใจอย่างยั่งยืนให้กับลูกค้า ในสามมิติหลัก คือ คุณภาพสินค้า การส่งมอบที่ตรงเวลา และราคาที่ยุติธรรม
5. การรักษาฐานลูกค้าควบคู่กับการพัฒนาตลาดใหม่ และขยายฐานตลาดเดิมสำหรับสินค้าฟิล์มที่มีมูลค่าสูง
6. การวิจัยและพัฒนาฟิล์มแบบพิเศษ ที่มีมูลค่าสูง และมีคุณสมบัติและคุณภาพที่ตอบสนองต่อความต้องการของลูกค้า
7. การให้ความสำคัญกับความรับผิดชอบต่อสังคมและการอนุรักษ์สิ่งแวดล้อม

ปัจจัยความเสี่ยง

ประเภทความเสี่ยง	สาเหตุและลักษณะความเสี่ยง	ผลกระทบ	มาตรการในการรองรับ
1. ความเสี่ยงด้านการเงิน	ความผันผวนของอัตราแลกเปลี่ยนในสกุลเงินดอลลาร์ สหรัฐอเมริกา ยูโร ปอนด์สเตอร์ลิง และ เยน	การกำไรหรือขาดทุนจากอัตราแลกเปลี่ยนที่เปลี่ยนแปลงในแต่ละสกุลเงิน	- สร้างสมดุลระหว่างการนำเข้าวัตถุดิบและการส่งออกที่เป็นสกุลเงินตราต่างประเทศ - ติดตามความเคลื่อนไหวของอัตราแลกเปลี่ยนประจำวัน เพื่อหามาตรการที่เหมาะสมเพื่อลดความเสี่ยงจากการขาดทุนจากอัตราแลกเปลี่ยน - มีสัญญาซื้อขายเงินตราต่างประเทศล่วงหน้า
	ความเสี่ยงด้านสภาพคล่องทางการเงินและการให้สินเชื่อกับลูกหนี้การค้า	การชำระเงินล่าช้าและหนี้สูญของลูกหนี้การค้า	- บริษัทฯ ทบทวนและติดตามการให้สินเชื่อการค้าแก่ลูกค้าเป็นรายไตรมาสเพื่อตรวจสอบความสามารถในการชำระเงินของลูกค้าแต่ละรายสำหรับลูกค้าในประเทศ - ทำประกันลูกหนี้การค้าสำหรับลูกค้าต่างประเทศและใช้เครื่องมือทางการเงิน
2. ความเสี่ยงด้านปฏิบัติการและการดำเนินงาน	ความเสี่ยงด้านความผันผวนของราคาและวัตถุดิบ ซึ่งมีปัจจัยหลักมาจากความผันผวนของราคาน้ำมันดิบ การเปลี่ยนแปลงของอุปสงค์และอุปทานของเม็ดพลาสติก และฟิล์มพลาสติกของอุตสาหกรรมที่เกี่ยวข้อง	การขาดทุนจากความผันผวนของต้นทุนวัตถุดิบและราคาขาย	- บริษัทฯ ได้จัดให้มีการรายงานการเปลี่ยนแปลงของต้นทุนวัตถุดิบตามตัวแปรทางด้านราคาวัตถุดิบและประเมินแนวโน้มต้นทุนวัตถุดิบและราคาขายฟิล์ม เพื่อกำหนดราคาขายเป็นรายสัปดาห์ เพื่อป้องกันการขาดทุนจากความผันผวน และให้มีการแสดงรายงานกำไรจากการแปรรูปขึ้นต้น

ประเภทความเสี่ยง	สาเหตุและลักษณะความเสี่ยง	ผลกระทบ	มาตรการในการรองรับ
	ความเสี่ยงด้านการขาดแคลนวัตถุดิบ (เม็ดพลาสติก) เนื่องจากผู้ผลิตภายในประเทศมีเพียงรายเดียว	<ul style="list-style-type: none"> - ทำให้สูญเสียโอกาสทางการตลาดและไม่สามารถจัดส่งได้ตามกำหนดเวลาที่ตกลงไว้กับลูกค้า - การใช้กำลังการผลิตไม่เป็นไปตามเป้าหมาย 	<ul style="list-style-type: none"> - สร้างสมดุลระหว่างการนำเข้าเม็ดพลาสติกและฟิ่งฟิงเม็ดพลาสติกที่ผลิตภายในประเทศ - ดำรงเม็ดพลาสติกคงคลังให้เพียงพอกับความต้องการผลิตประมาณ 3 สัปดาห์ หรือปริมาณคำสั่งการผลิตที่มีทั้งหมด
3. ความเสี่ยงด้านการตลาดและการขาย	ความเสี่ยงจากการถูกใช้มาตรการตอบโต้การทุ่มตลาด (Anti-dumping) ในตลาดต่างประเทศ	<ul style="list-style-type: none"> - เสียค่าใช้จ่ายสูงในการจ้างทนาย - สูญเสียยอดขายและฐานลูกค้าในตลาดที่ถูกมาตรการเป็นระยะเวลา 5 ปี 	<ul style="list-style-type: none"> - กำหนดรายชื่อประเทศที่มีความเสี่ยงและต้องเฝ้าติดตามการใช้มาตรการ AD โดยการประสานงานร่วมกับหน่วยราชการที่เกี่ยวข้องและตัวแทนขายของบริษัทฯ ในประเทศนั้นๆ - ขยายตลาดในประเทศที่มีการเติบโตและมีความเสี่ยงต่ำในการใช้มาตรการ AD
	ความเสี่ยงจากการแข่งขันที่รุนแรงในตลาดในประเทศและต่างประเทศ	<ul style="list-style-type: none"> - กระทบต่อความสามารถในการทำกำไรของบริษัทฯ - ราคาขายที่ตกต่ำในกลุ่มสินค้า Commodity - การสูญเสียยอดขายและส่วนแบ่งตลาด 	<ul style="list-style-type: none"> - ส่งเสริมการขายสินค้าสม่ำเสมอ - ขยายตลาดต่างประเทศเพื่อลดการพึ่งพิงตลาดส่งออกตลาดใดตลาดหนึ่งมากเกินไป - สร้างความแตกต่างกับคู่แข่งสินค้านำเข้าในประเทศไทยจากบริการที่ดีและจัดส่งที่รวดเร็ว - ร่วมกับฝ่าย R&D ในการพัฒนาสินค้าใหม่ เพื่อลดการแข่งขันและเพิ่มการทำกำไร
4. ความเสี่ยงด้านเทคโนโลยีการผลิต	เทคโนโลยีการผลิตใหม่มีกำลังการผลิตสูง, Yield สูง	<ul style="list-style-type: none"> - ต้นทุนการผลิตต่อหน่วยของเทคโนโลยีใหม่ต่ำกว่า - อัตราของเสียต่ำกว่า 	<ul style="list-style-type: none"> - มีการพัฒนา Specialty Film บนเทคโนโลยีเดิม เพื่อสร้างสมดุล - ปรับแผนธุรกิจมุ่งสู่ Value added Film

Key Success & Risk Factors

Thai Film has emphasized on the following key success factors.

1. Continuous improvement in production efficiency to increase competitive cost.
2. Procurement of quality and competitive materials cost to achieve competitive costs.
3. Enhancement of human development programs to ensure high performance organization.
4. To achieve customer total and sustainable satisfaction in three aspects; high quality product, on time delivery and fair pricing.
5. Customer retention and new market development especially in high value products.
6. Research and development in high valued products with properties and qualities that fit customer requirements.
7. Encouragement of social responsibility and environmental conservation.

Risk Factors

Types of Risks	Risks Identification	Causes & Effects	Measurements
1. Financial Risks	Foreign exchange rate fluctuation; US dollar, Euro, British Pound, Japanese Yen.	Possible gains or losses from each foreign currency exchange rate.	-Balance of Export Sales and Imported Raw Materials in the same foreign currencies. - Daily monitors foreign currencies movement to determine the best instruments to prevent or reduce risks of foreign exchange losses. - There were forward contracts.
	Cash Flows, Liquidity and risk on credit regarding to trade accounts receivable.	Delayed payment and bad dept.	-Thai Film has monitored local and overseas customers' financial status and reviewed their credit terms on quarterly basis to ensure their payment ability. -In case of overseas open credit customers, Trade insurance
2. Operation & Business Risks	Raw materials price fluctuation caused by crude oil prices volatility and unplanned changes of demand & supply of plastic resins and other plastic films usages.	Losses from raw material costs against films selling prices.	- Monitor actual results of derived conversion fees and assess trends of regional changing resin costs and films selling prices to determine and announce company's selling prices.
	Raw materials (PP Resin) short supplies as a result of single domestic supplier	- Market opportunity losses and delayed delivery time. - Production utilization rate shortfall of the target	- Ordering balance between import and domestic plastic resins - Plastic resin safety stock of 3-week standard or total back order production requirement

Types of Risks	Risks Identification	Causes & Effects	Measurements
3. Marketing & Sales Risks	Risk from Anti-dumping measure in overseas market.	Loosing sales and customer base for 5 years.	<ul style="list-style-type: none"> - Prepare “watch list” for identified AD risk countries. - Coordinate with related Thai authority and overseas agent to monitor AD movement in risk countries - To expand new market in high growth and AD low risk countries
	Risk from tense market competition in domestic and overseas market.	<ul style="list-style-type: none"> - Negatively impact to company profitability. - Price depression in commodity film items. - Loosing sales and share in domestic and overseas market. 	<ul style="list-style-type: none"> - To promote regularly. - To diversify company export market to new country/region in order to reduce high dependency in one market or sales region. - To differentiate TFI from the imported film competitor by offering better pre and after sales service and faster delivery. - Coordinate with R&D to develop new product with low competition and high margin.
4. Production Technology Risk	<ul style="list-style-type: none"> - High Capacity for New Technology - High Yield 	<ul style="list-style-type: none"> - Lower production cost per unit for New Technology - Limit Defeat Rate 	<ul style="list-style-type: none"> - Research and Development for Specialty Film based on exist Technology - Focusing in Value added Film

คณะกรรมการบริษัท

Board of Directors



นายประยุทธ มหากิจศิริ
Mr. Prayudh Mahagitsiri
ประธานกรรมการและผู้อำนวยการใหญ่
Chairman and Chief Executive Officer



นางสุวิมล มหากิจศิริ
Mrs. Suvimol Mahagitsiri
รองประธานกรรมการ
Vice Chairman



นางกึ่งเทียน บางอ้อ
Mrs. Kingthien Bang-or
กรรมการอิสระ
Independent Director



นายประดิษฐ์ ศวีสตนานนท์
Mr. Pradit Sawattananond
กรรมการอิสระ
Independent Director



นายวัฒนชัย สุวคนธ์
Mr. Vatanachai Suvagondha
กรรมการอิสระ
Independent Director



นายเฉลิมชัย มหากิจศิริ
Mr. Chalermchai Mahagitsiri
กรรมการ
Director



นางสาวอุษณา มหากิจศิริ
Ms. Ausana Mahagitsiri
กรรมการ
Director



นายอำนาจ กิตติกรัยฤทธิ์
Mr. Amnard Kittikrairit
กรรมการและกรรมการผู้จัดการ
Director and Managing Director



นายชาญชัย กฤษณ์ไพบูลย์
Mr. Chanchai Kissneepaiboon
กรรมการ
Director



นายสมชัย วสุพงศ์โสธร
Mr. Somchai Vasupongsorn
กรรมการและเลขานุการบริษัท
Director and Company Secretary

โครงสร้างการถือหุ้นและการจัดการ

รายชื่อผู้ถือหุ้นใหญ่ของบริษัท ไทยฟิล์มอินดัสตรี จำกัด (มหาชน)

รายชื่อผู้ถือหุ้น	วันปิดสมุดทะเบียน 8 มีนาคม 2560	
	จำนวนหุ้นที่ถือ	%
1. กลุ่มมหากิจศิริ	1,716,680,231	83.84
2. ธนาคารกรุงเทพ จำกัด (มหาชน)	100,339,564	4.90
3. นายไพศาล แซ่ล่อ	26,067,249	1.27
4. นายจิรพงษ์ อิศรางกูร ณ อยุธยา	15,000,000	0.73
5. นางสุดใจ วุฒิสักดิ์ศิลป์	12,700,000	0.62
6. นายสุธี ลีมอดินบูลย์	9,754,258	0.48
7. นายฉัฐพงษ์ พันธุ์รัตนมงคล	6,000,000	0.29
8. นายชัยยศ เหมชัยสิทธิ์	5,693,958	0.28
9. นายเอนก ชัยกิตติศิลป์	5,075,700	0.28
10. บริษัทศูนย์รับฝากหลักทรัพย์ (ประเทศไทย) จำกัด เพื่อผู้ฝาก	3,521,898	0.17

หมายเหตุ ผู้ถือหุ้นกลุ่มมหากิจศิริ ประกอบด้วย นายประยุทธ มหากิจศิริ นางสุวิมล มหากิจศิริ นางสาวอุษณีย์ มหากิจศิริ นายเฉลิมชัย มหากิจศิริ นางสาวอุษณา มหากิจศิริ บริษัท เลกจูด แลนด์ จำกัด และ บริษัท พีเอ็ม กรุ๊ป จำกัด

โครงสร้างการจัดการ

ณ วันที่ 31 ธันวาคม 2559

คณะกรรมการบริษัท มี 10 ท่าน ประกอบด้วย

1.	นายประยุทธ์	มหากิจศิริ	ประธานกรรมการและผู้อำนวยการใหญ่
2.	นางสุวิมล	มหากิจศิริ	รองประธานกรรมการ
3.	นางกิ่งเทียน	บางอ้อ	กรรมการอิสระ
4.	นายประดิษฐ์	ศวัสตนานนท์	กรรมการอิสระ
5.	นายวัฒนชัย	สุวคนธ์	กรรมการอิสระ
6.	นายเฉลิมชัย	มหากิจศิริ	กรรมการ
7.	นางสาวอุษณา	มหากิจศิริ	กรรมการ
8.	นายอำนาจ	กิตติกรัยฤทธิ์	กรรมการและกรรมการผู้จัดการ
9.	นายชาญชัย	กฤษณ์ไพบูลย์	กรรมการ
10.	นายสมชัย	วสุพงศ์โสธร	กรรมการและเลขานุการบริษัท

คณะกรรมการตรวจสอบมาจากกรรมการอิสระ มี 3 ท่าน ประกอบด้วย

1.	นางกิ่งเทียน	บางอ้อ	ประธานคณะกรรมการตรวจสอบ
2.	นายประดิษฐ์	ศวัสตนานนท์	กรรมการตรวจสอบ
3.	นายวัฒนชัย	สุวคนธ์	กรรมการตรวจสอบ

คณะกรรมการกำหนดค่าตอบแทน มี 3 ท่าน ประกอบด้วย

1.	นายวัฒนชัย	สุวคนธ์	ประธานคณะกรรมการกำหนดค่าตอบแทนและกรรมการอิสระ
2.	นายประดิษฐ์	ศวัสตนานนท์	อนุกรรมการกำหนดค่าตอบแทนและกรรมการอิสระ
3.	นายชาญชัย	กฤษณ์ไพบูลย์	อนุกรรมการกำหนดค่าตอบแทนและกรรมการ

คณะกรรมการบริหารความเสี่ยง มี 4 ท่าน ประกอบด้วย

1.	นายอำนาจ	กิตติกรัยฤทธิ์	ประธานคณะกรรมการบริหารความเสี่ยง
2.	นายชาญชัย	กฤษณ์ไพบูลย์	รองประธานกรรมการ
3.	นายสมชัย	วสุพงศ์โสธร	กรรมการและเลขานุการคณะกรรมการบริหารความเสี่ยง
4.	นายชัยยศ	เจมัยเช็ชร	กรรมการ

คณะกรรมการบริหารความเสี่ยง มี 14 ท่าน ประกอบด้วย

1.	นายสมชัย	วสุพงศ์โสธร	ประธานคณะกรรมการบริหารความเสี่ยง
			รองกรรมการผู้จัดการ สายการเงินและการลงทุน
2.	นายปิยะวัฒน์	ศรีวัฒนวงศ์	กรรมการ – ผู้อำนวยการฝ่ายขายและการตลาดต่างประเทศ
3.	นางสาวปณิตา	จารุกุลวรากร	กรรมการ – ผู้จัดการฝ่ายขายในประเทศ
4.	นางสาวอัจฉรา	ซุณหเอื้อเพื่อ	กรรมการและเลขานุการคณะกรรมการบริหารความเสี่ยง
			ผู้อำนวยการฝ่ายบัญชีและการเงิน
5.	นายชาติรี	บุญนาค	กรรมการ - ผู้อำนวยการฝ่ายทรัพยากรบุคคลและธุรการ
6.	นางอาภรณ์	พงษ์โต	กรรมการ - ผู้จัดการฝ่ายเอกสารส่งออก

7.	นายชุมห์	เฉลิมเทวี	กรรมการ - ผู้จัดการฝ่ายวิศวกรรม
8.	นายไกรวิทย์	อนันตชานนท์	กรรมการ - ผู้จัดการฝ่ายผลิต
9.	นางดวงกมล	วรดี	กรรมการ - ผู้จัดการฝ่ายจัดหา
10.	นางอุไรวรรณ	ปราณีตพลารักษ์	กรรมการ - ผู้จัดการฝ่ายจัดซื้อ
11.	นายภาคภูมิ	สุธนวัฒน์	กรรมการ - ผู้จัดการฝ่ายวางแผน
12.	นายอาทิตย์	ศรีสมโภชน์	กรรมการ - ผู้จัดการคลังสินค้า
13.	นายทศพร	แก้วกระจ่างสุข	กรรมการ - ผู้จัดการวิจัยและพัฒนา
14.	นางสาวพรภักดิ์	บุญสุขเกิด	กรรมการ - ผู้จัดการสารสนเทศ

คณะผู้บริหาร (Executive Committee Members-ECM) มี 8 ท่านประกอบด้วย

1.	นายอำนาจ	กิตติกรัยฤทธิ์	กรรมการผู้จัดการ
2.	นายชาญชัย	กฤษณีไพบุลย์	รองกรรมการผู้จัดการสายปฏิบัติการ
3.	นายสมชัย	วสุพงศ์โสธร	รองกรรมการผู้จัดการสายการเงินและการลงทุน
4.	นายชัยยศ	เจมัยเจียร	ผู้ช่วยกรรมการผู้จัดการ บริหารกลางและสิทธิประโยชน์
5.	นายชาคริต	หวมดมณี	ผู้อำนวยการฝ่ายโรงงาน
6.	นายปิยะวัฒน์	ศรีวัฒนวงศ์	ผู้อำนวยการฝ่ายขายและการตลาด-ในประเทศ
7.	นางสาวอัจฉรา	ชุมหะเอื้อเพื่อ	ผู้อำนวยการฝ่ายบัญชีและการเงิน
8.	นายชาติรี	นูนนาค	ผู้อำนวยการฝ่ายทรัพยากรบุคคลและธุรการ

ประวัติกรรมการผู้บริหาร

ชื่อ – สกุล	นายประยุทธ มหากิจศิริ	
ตำแหน่งปัจจุบัน	ประธานกรรมการและผู้อำนวยการใหญ่และกรรมการผู้มีอำนาจลงนาม	
อายุ	71 ปี	
คุณวุฒิการศึกษา	<ul style="list-style-type: none"> - ปริญญาตรีบริหารธุรกิจ มหาวิทยาลัยซานดิเอโก สหรัฐอเมริกา - ปริญญาคุณวุฒิปริญญาตรีศึกษาศาสตร์ สาขาวิชาบริหารทั่วไป มหาวิทยาลัยรามคำแหง - ปริญญาคุณวุฒิปริญญาตรีศึกษาศาสตร์ สาขาวิชาบริหารธุรกิจ มหาวิทยาลัยกรุงเทพธนบุรี - ศาสตราจารย์ เกียรติคุณ มหาวิทยาลัยการจัดการและเทคโนโลยีอีสเทิร์น อุบลราชธานี 	
การผ่านการอบรมหลักสูตรที่จัดโดยสมาคมส่งเสริมสถาบันกรรมการบริษัทไทย (IOD)	<ul style="list-style-type: none"> - Director Accreditation Program – DAP 18/2004 - Role of the Chairman Program – RCP 16/2007 	
สัดส่วนการถือหุ้นในบริษัท	<p>ปิดสมุด ณ วันที่ 10 มีนาคม 2559 : หุ้นสามัญจำนวน 1,063,695 หุ้น เท่ากับ 0.05%</p> <p>การซื้อ – ขาย ระหว่างปี : -ไม่มี-</p> <p>ปิดสมุด ณ วันที่ 8 มีนาคม 2560 : หุ้นสามัญจำนวน 1,063,695 หุ้น เท่ากับ 0.05%.</p> <p>(กลุ่มมหากิจศิริ จำนวน 1,716,680,231 หุ้น เท่ากับ 83.84%)</p>	
สัดส่วนการถือหุ้นในบริษัทของคู่สมรสและบุตรที่ไม่บรรลุนิติภาวะ	หุ้นสามัญจำนวน 118,508,817 หุ้น เท่ากับ 5.79%	
ความสัมพันธ์ทางครอบครัวระหว่างผู้บริหาร	สมรสกับรองประธานกรรมการ	
วันที่ได้รับการแต่งตั้งเป็นกรรมการ	พ.ศ. 2526	
ประสบการณ์การทำงานและการดำรงตำแหน่งกรรมการหรือผู้บริหารในบริษัทจดทะเบียน	2526 – ปัจจุบัน	ประธานกรรมการและผู้อำนวยการใหญ่ บมจ.ไทยฟิล์มอินดัสตรี
	2533 – 2554	ประธานกรรมการและผู้อำนวยการใหญ่ บมจ.ไทยน็อกซ์สเตนเลส
	2554 – 2555	ประธานกรรมการ บมจ.โพลโค-ไทยน็อกซ์
	2555 – ปัจจุบัน	ประธานกรรมการกิตติมศักดิ์ บมจ.โพลโค-ไทยน็อกซ์
ประสบการณ์การทำงานและการดำรงตำแหน่งกรรมการหรือผู้บริหารในบริษัทอื่น	2532 – ปัจจุบัน	ประธานกรรมการและผู้อำนวยการใหญ่ บจก. ควอลิตี้ คอฟฟี่โปรดักส์
	2535 – ปัจจุบัน	ประธานกรรมการ บจก. พีเอ็มกรุ๊ป
	2541 – ปัจจุบัน	กรรมการ บจก. เลควูด แลนด์
	2541 – ปัจจุบัน	กรรมการ บจก. เลควูดคันทรี คลับ
	2545 – ปัจจุบัน	กรรมการ บจก. กรีนเลควูด
	2545 – ปัจจุบัน	กรรมการ บจก.แอ็คทีฟ แอ็คทีฟ
	2548 – ปัจจุบัน	กรรมการ บจก.พี.เอ็ม.คอร์ป
	2548 – ปัจจุบัน	ประธานกรรมการ บจก.ริเวอร์ไซด์ ทาวเวอร์
2554 – ปัจจุบัน	กรรมการ บจก.เอ็ม คริก แลนด์	

ชื่อ – สกุล	นางสุวิมล มหากิจศิริ	
ตำแหน่ง	รองประธานกรรมการและกรรมการผู้มีอำนาจลงนาม	
อายุ	70 ปี	
คุณวุฒิการศึกษา	- ปริญญาตรีคณะรัฐศาสตร์ มหาวิทยาลัยรามคำแหง	
การผ่านการอบรมหลักสูตรที่จัดโดยสมาคมส่งเสริมสถาบันกรรมการบริษัทไทย (IOD)	- Director Accreditation Program – DAP 26/2004 - Role of the Chairman Program – RCP 16/2007	
สัดส่วนการถือหุ้นในบริษัท	<p>ปิดสมุด ณ วันที่ 10 มีนาคม 2559 : หุ้นสามัญจำนวน 118,508,817 หุ้น เท่ากับ 5.79%</p> <p>การซื้อ – ขาย ระหว่างปี : - ไม่มี-</p> <p>ปิดสมุด ณ วันที่ 8 มีนาคม 2560 : หุ้นสามัญจำนวน 118,508,817 หุ้น เท่ากับ 5.79%</p> <p>(กลุ่มมหากิจศิริ จำนวน 1,716,680,231 หุ้น เท่ากับ 83.84%)</p>	
สัดส่วนการถือหุ้นในบริษัทของกลุ่มสมรสและบุตรที่ไม่บรรลุนิติภาวะ	หุ้นสามัญจำนวน 1,063,695 หุ้น เท่ากับ 0.05%	
ความสัมพันธ์ทางครอบครัวระหว่างผู้บริหาร	สมรสกับประธานกรรมการและผู้อำนวยการใหญ่	
วันที่ได้รับการแต่งตั้งเป็นกรรมการ	พ.ศ. 2526	
ประสบการณ์การทำงานและการดำรงตำแหน่งกรรมการหรือผู้บริหารในบริษัทจดทะเบียน	2526 – ปัจจุบัน	รองประธานกรรมการ บมจ. ไทยฟิล์มอินดัสตรี
	2532 – ปัจจุบัน	ประธานกรรมการ บจก. เลควูด แลนด์
ประสบการณ์การทำงานและการดำรงตำแหน่งกรรมการหรือผู้บริหารในบริษัทอื่น	2535 – ปัจจุบัน	ประธานกรรมการ บจก. เลควูด คันทรี คลับ
	2535 – ปัจจุบัน	กรรมการ บจก. พีเอ็มกรุ๊ป

ชื่อ - สกุล	นางกิ่งเทียน บางอ้อ	
ตำแหน่งปัจจุบัน	กรรมการอิสระและประธานกรรมการตรวจสอบ	
อายุ	72 ปี	
คุณวุฒิการศึกษา	- ปริญญาตรี : บัณฑิต มหาวิทยาลัยธรรมศาสตร์ - ปริญญาโท : บริหารธุรกิจ มหาวิทยาลัยธรรมศาสตร์	
การผ่านการอบรมหลักสูตรที่จัดโดยสมาคมส่งเสริมสถาบันกรรมการบริษัทไทย (IOD)	- Director Certification Program - DCP 53/2005 - Director Accreditation Program - DAP 2003	
สัดส่วนการถือหุ้นในบริษัท	-ไม่มี-	
สัดส่วนการถือหุ้นในบริษัทของกลุ่มสมรสและบุตรที่ไม่บรรลุนิติภาวะ	-ไม่มี-	
ความสัมพันธ์ทางครอบครัวระหว่างผู้บริหาร	-ไม่มี-	
วันที่ได้รับการแต่งตั้งเป็นกรรมการ	พ.ศ. 2543	
ประสบการณ์การทำงานและการดำรงตำแหน่งกรรมการหรือผู้บริหารในบริษัทจดทะเบียน	2543 – ปัจจุบัน	กรรมการอิสระและประธานกรรมการตรวจสอบ บมจ.ไทยฟิล์มอินดัสตรี
	2547 – ปัจจุบัน	กรรมการตรวจสอบ บมจ.ไทยแวร์โปรดักส์
	2547 – ปัจจุบัน	กรรมการผู้มีอำนาจลงนาม บมจ. เซลลูลาร์ วิชั่น (ไทยแลนด์)
	2550 – ปัจจุบัน	กรรมการและรักษาการกรรมการผู้จัดการ บมจ. เงินทุน กรุงเทพมหานคร
	2547 – ปัจจุบัน	กรรมการผู้มีอำนาจลงนาม บมจ. เงินทุน กรุงเทพมหานคร
ประสบการณ์การทำงานและการดำรงตำแหน่งกรรมการหรือผู้บริหารในบริษัทอื่น	2547 – ปัจจุบัน	กรรมการผู้มีอำนาจลงนาม บจก.ไฮ-เทค เน็ทเวิร์ค
	2547 – ปัจจุบัน	กรรมการผู้มีอำนาจลงนาม บจก. พิษณุณี
	2547 – ปัจจุบัน	กรรมการผู้มีอำนาจลงนาม บจก. บิสแอนด์ฟัน
	2547 – ปัจจุบัน	กรรมการผู้มีอำนาจลงนาม บจก. เทคโนโลยีบริหารธุรกิจรักไทย
	2547 – ปัจจุบัน	กรรมการผู้มีอำนาจลงนาม บจก. เทียร์ วัน เนทเวิร์ค
	2547 – ปัจจุบัน	กรรมการผู้มีอำนาจลงนาม บจก. จีโรลา (ประเทศไทย)
	2547 – ปัจจุบัน	กรรมการผู้มีอำนาจลงนาม บจก. ไอ ทาวเวอร์
	2547 – ปัจจุบัน	กรรมการผู้มีอำนาจลงนาม บจก. เอนกบุญ
	2547 – ปัจจุบัน	กรรมการตรวจสอบ บจก. สหกลอติวิเปเมนท์

ชื่อ – สกุล	นายประคิษฐ ศวีศตนาพันธ์	
ตำแหน่ง	กรรมการอิสระ, กรรมการตรวจสอบ และอนุกรรมการกำหนดค่าตอบแทน	
อายุ	68 ปี	
คุณวุฒิการศึกษา	<ul style="list-style-type: none"> - ปริญญาตรี พาณิชยศาสตร์บัณฑิต จุฬาลงกรณ์ มหาวิทยาลัย - ปริญญาโท บริหารธุรกิจ Central State University, Oklahoma , U.S.A - หลักสูตร Chief Financial Officer Certification Program รุ่นที่ 1/2004 จากสมาคมนักบัญชี และผู้สอบบัญชีรับอนุญาตแห่งประเทศไทย 	
การผ่านการอบรมหลักสูตรที่จัดโดยสมาคมส่งเสริมสถาบันกรรมการบริษัทไทย (IOD)	<ul style="list-style-type: none"> - Directors Certification Program รุ่นที่ 3/2000 - Audit Committee Program รุ่นที่ 3/2004 - Chief Financial Officer Certification Program รุ่นที่ 1/2004 - Improving the Quality of Financial Reporting รุ่นที่ 4/2006 - Monitoring the Quality of Financial Reporting รุ่นที่ 5/2007 - Monitoring the Internal Audit Function รุ่นที่ 5/2008 - Monitoring the System of internal Control and Risk Management รุ่นที่ 2/2008 - Role of the Compensation Committee รุ่นที่ 6/2008 - Advanced Audit Committee Program รุ่นที่ 13/2013 - How to Develop a Risk Management Plan รุ่นที่ 4/2013 - Corporate Governance for Capital Market Intermediaries รุ่นที่ 1/2014 	
สัดส่วนการถือหุ้นในบริษัท	-ไม่มี-	
สัดส่วนการถือหุ้นในบริษัทของกลุ่มสมรสและบุตรที่ไม่บรรลุนิติภาวะ	-ไม่มี-	
ความสัมพันธ์ทางครอบครัวระหว่างผู้บริหาร	-ไม่มี-	
วันที่ได้รับการแต่งตั้งเป็นกรรมการ	28 ม.ค. 2547	
ประสบการณ์ทำงาน	2544 – 2549	นักวิชาการประจำคณะกรรมการการเงิน การคลัง การธนาคารฯ สภาผู้แทนราษฎร
	2546 – 2549	กรรมการ บจก. ศูนย์รับฝากหลักทรัพย์ (ประเทศไทย)
	2548 – 2549	ที่ปรึกษาคณะกรรมการการพัฒนาศรษฐกิจสภาผู้แทนราษฎร
การดำรงตำแหน่งกรรมการหรือผู้บริหารในบริษัทจดทะเบียน	2543 – ปัจจุบัน	กรรมการอิสระและกรรมการตรวจสอบ บมจ.หลักทรัพย์ เคจีไอ
	2547 – ปัจจุบัน	กรรมการอิสระและกรรมการตรวจสอบ บมจ.ไทยฟิล์มอินคัสตรี
	2547 – ปัจจุบัน	กรรมการอิสระและประธานกรรมการตรวจสอบ บมจ.เอเชียเซริมกิลีสซิ่ง
	2558 – ปัจจุบัน	กรรมการอิสระและประธานกรรมการตรวจสอบ บมจ. อนุสาสิริ
การดำรงตำแหน่งกรรมการหรือผู้บริหารในบริษัทอื่น	-ไม่มี-	

ชื่อ – สกุล	นายวัฒนชัย สุวคนธ์	
ตำแหน่ง	กรรมการอิสระ, กรรมการตรวจสอบและประธานอนุกรรมการกำหนดค่าตอบแทน	
อายุ	74 ปี	
คุณวุฒิการศึกษา	- ปริญญาตรีพาณิชยศาสตร์บัณฑิต คณะพาณิชยศาสตร์และการบัญชี ม.ธรรมศาสตร์ - วิทยาลัยป้องกันราชอาณาจักร วปอ. รุ่นที่ 38	
การผ่านการอบรมหลักสูตรที่จัดโดยสมาคมส่งเสริมสถาบันกรรมการบริษัทไทย (IOD)	- Director Certification Program – DCP 79/ 2006 - Audit Committee Program- ACP 16/2007	
สัดส่วนการถือหุ้นในบริษัท	-ไม่มี-	
สัดส่วนการถือหุ้นในบริษัทของกลุ่มสมรสและบุตรที่ไม่บรรลุนิติภาวะ	-ไม่มี-	
ความสัมพันธ์ทางครอบครัวระหว่างผู้บริหาร	-ไม่มี-	
วันที่ได้รับการแต่งตั้งเป็นกรรมการ	18 เม.ย. 2549	
ประสบการณ์ทำงาน	2510 – 2536	ผู้จัดการฝ่ายขาย / กรรมการบริหาร บจก. น้ำมันกาลเท็กซ์ (ไทย)
	2536 – 2544	รองผู้อำนวยการฝ่ายกฎหมาย , รองผู้อำนวยการฝ่ายปฏิบัติการ ,รองผู้อำนวยการฝ่ายบริหาร การทางพิเศษแห่งประเทศไทย
	2544 – 2545	รักษาการผู้อำนวยการการทางพิเศษแห่งประเทศไทย การทางพิเศษแห่งประเทศไทย
การดำรงตำแหน่งกรรมการหรือผู้บริหารในบริษัทจดทะเบียน	2549 – ปัจจุบัน	กรรมการอิสระและกรรมการตรวจสอบ บมจ.ไทยฟิล์มอินดัสตรี
การดำรงตำแหน่งกรรมการหรือผู้บริหารในบริษัทอื่น	-ไม่มี-	

ชื่อ – สกุล	นายเฉลิมชัย มหากิจศิริ	
ตำแหน่ง	กรรมการและกรรมการผู้มีอำนาจลงนาม	
อายุ	38 ปี	
คุณวุฒิการศึกษา	- ปริญญาโท Finance, Boston University, ประเทศสหรัฐอเมริกา	
การผ่านการอบรมหลักสูตรที่จัดโดยสมาคมส่งเสริมสถาบันกรรมการบริษัทไทย (IOD)	- Directors Accreditation DAP 2004 - Directors Certification Program DCP 2005	
การผ่านการอบรมหลักสูตรอื่น	- Capital Market Academy No.17 (2013)	
สัดส่วนการถือหุ้นในบริษัท	<p>ปิดสมุด ณ วันที่ 10 มีนาคม 2559 : หุ้นสามัญจำนวน 337,064,559 หุ้น เท่ากับ 16.46%</p> <p>การซื้อ – ขาย ระหว่างปี : -ไม่มี-</p> <p>ปิดสมุด ณ วันที่ 8 มีนาคม 2560 : หุ้นสามัญจำนวน 337,064,559 หุ้น เท่ากับ 16.46%</p> <p>(กลุ่มมหากิจศิริ จำนวน 1,716,680,231 หุ้น เท่ากับ 83.84%)</p>	
สัดส่วนการถือหุ้นในบริษัทของกลุ่มสมรสและบุตรที่ไม่บรรลุนิติภาวะ	-ไม่มี-	
ความสัมพันธ์ทางครอบครัวระหว่างผู้บริหาร	บุตรชายประธานกรรมการและผู้อำนวยการใหญ่ และรองประธานกรรมการ	
วันที่ได้รับการแต่งตั้งเป็นกรรมการ	22 เม.ย. 2554	
ประสบการณ์การทำงานและการดำรงตำแหน่งกรรมการหรือผู้บริหารในบริษัทจดทะเบียน	2552 – ก.ย. 2554	กรรมการและผู้ช่วยประธานกรรมการและผู้อำนวยการใหญ่ บมจ. โปสโค-ไทยน็อกซ์
	ก.ย. 2554 – ปัจจุบัน	กรรมการ บมจ. โปสโค-ไทยน็อกซ์
	2554 – ปัจจุบัน	กรรมการ บมจ. ไทยฟิล์มอินดัสตรี
	2555 – ปัจจุบัน	กรรมการ บมจ. ยูนิค ไมนิ่ง เซอร์วิสเซส
	ม.ค. 2555 – ม.ค. 2556	กรรมการ บมจ. โทริเซนไทย เอเจนซีซี
	ก.พ. 2556 – ธ.ค. 2556	รองประธานกรรมการบริหาร บมจ. โทริเซนไทย เอเจนซีซี
	2557 – ปัจจุบัน	กรรมการผู้จัดการใหญ่ประธานเจ้าหน้าที่บริหาร บมจ. โทริเซนไทย เอเจนซีซี
	6 ม.ค. 2557 – ปัจจุบัน	ประธานกรรมการบริษัทและ ประธานเจ้าหน้าที่บริหาร บมจ. พีเอ็ม โทริเซน เอเชีย โฮลดิ้งส์
	2555 – ปัจจุบัน	รองประธานกรรมการบริหาร และ ประธานเจ้าหน้าที่บริหาร บมจ. เมอร์เมด มารีไทม์
ประสบการณ์การทำงานและการดำรงตำแหน่งกรรมการหรือผู้บริหารในบริษัทอื่น	2541 – ปัจจุบัน	กรรมการ บจก. เลควูด แลนด์
	2541 – ปัจจุบัน	กรรมการ บจก. เลควูดคันทรี คลับ
	2545 – ปัจจุบัน	กรรมการ บจก. ครีวเลควูด
	2545 – ปัจจุบัน	กรรมการ บจก. แอ็คมี แล็มพ
	2548 - ปัจจุบัน	กรรมการ บจก. พี.เอ็ม.คอปป์
	2548 – ปัจจุบัน	กรรมการ บจก. พีเอ็ม กรุ๊ป
	2553 – ก.ค. 2557	กรรมการบริหาร บจก. สินทรัพย์ ลิเนียร์ ฟิลลิปส์
	2553 – ปัจจุบัน	กรรมการบริหาร บจก. สักดิ์ไชยสิทธิ์
	2554 – ปัจจุบัน	กรรมการ บจก. เอ็ม คริก แลนด์
	2554 – ปัจจุบัน	กรรมการ บจก. เมาน์เทน คริก ดีเวลลอปเม้นท์
	2554 - ปัจจุบัน	กรรมการ บจก. พหลโยธิน การ์เด็นท์
	2551 – ปัจจุบัน	ประธานเจ้าหน้าที่บริหาร บจก. โฟร วัน วัน เอ็นเตอร์เทนเม้นท์
	2555 – ปัจจุบัน	กรรมการ บจก. คอฟฟี แกลลอรี่
	2556 – ปัจจุบัน	กรรมการ บจก. โฟร วัน วัน ฟิน
	2556 – ปัจจุบัน	กรรมการ บจก. พี เอ็ม ควอลิตี้ ฟูด แอนด์ เบฟเวอเรจ

ชื่อ - สกุล	นายเฉลิมชัย महाกิจศิริ	
ประสบการณ์การทำงานและการดำรงตำแหน่งกรรมการหรือผู้บริหารในบริษัทอื่น (ต่อ)	2556 - ปัจจุบัน	ประธานกรรมการและผู้อำนวยการใหญ่ บจก. ทีเอฟไอ พาวเวอร์ (โคราช 1)
	2556 - ปัจจุบัน	ประธานกรรมการและผู้อำนวยการใหญ่ บจก. ทีเอฟไอ พาวเวอร์ (โคราช 2)
	2556 - ปัจจุบัน	ประธานกรรมการและผู้อำนวยการใหญ่ บจก. ทีเอฟไอ พาวเวอร์ (โคราช 3)
	2556 - ปัจจุบัน	ประธานกรรมการและผู้อำนวยการใหญ่ บจก. ทีเอฟไอ พาวเวอร์ (โคราช 4)
	2556 - ปัจจุบัน	ประธานกรรมการและผู้อำนวยการใหญ่ บจก. ทีเอฟไอ เทคดิง
	2559 - ปัจจุบัน	กรรมการ บจก. เนเชอรัล เบฟ
	2559 - ปัจจุบัน	กรรมการ บจก. ทีเอ็มที พร็อพเพอร์ตี้

ชื่อ – สกุล	นางสาวอุษณา มหากิจศิริ	
ตำแหน่งปัจจุบัน	กรรมการและกรรมการผู้มีอำนาจลงนาม	
อายุ	36 ปี	
คุณวุฒิการศึกษา	- ปริญญาตรีคณะบริหารธุรกิจ มหาวิทยาลัยบอสตัน สหรัฐอเมริกา - ปริญญาโทคณะบริหารธุรกิจ สถาบันบัณฑิตบริหารธุรกิจศศินทร์ จุฬาลงกรณ์มหาวิทยาลัย	
การผ่านการอบรมหลักสูตรที่จัดโดยสมาคมส่งเสริมสถาบันกรรมการบริษัทไทย (IOD)	- Director Accreditation Program – DAP 2004	
สัดส่วนการถือหุ้นในบริษัท	ปิดสมุด ณ วันที่ 10 มีนาคม 2559 : หุ้นสามัญจำนวน 707,725,644 หุ้น เท่ากับ 34.57% การซื้อ – ขาย ระหว่างปี : -ไม่มี- ปิดสมุด ณ วันที่ 8 มีนาคม 2560 : หุ้นสามัญจำนวน 707,725,644 หุ้น เท่ากับ 34.57% (กลุ่มมหากิจศิริ จำนวน 1,716,680,231 หุ้น เท่ากับ 83.84%)	
สัดส่วนการถือหุ้นในบริษัทของคู่สมรสและบุตรที่ไม่บรรลุนิติภาวะ	-ไม่มี-	
ความสัมพันธ์ทางครอบครัวระหว่างผู้บริหาร	บุตรประธานกรรมการและผู้อำนวยการใหญ่ และรองประธานกรรมการ	
วันที่ได้รับการแต่งตั้งเป็นกรรมการ	13 ส.ค. 2556	
ประสบการณ์การทำงานและการดำรงตำแหน่งกรรมการผู้บริหารในบริษัทจดทะเบียน	2555 - ปัจจุบัน	กรรมการ บมจ. โทริเซน ไทย เอเจนซีซีส์
	2556 - ปัจจุบัน	กรรมการ บมจ. ไทยฟิล์มอินดัสตรี
ประสบการณ์การทำงานและการดำรงตำแหน่งกรรมการหรือผู้บริหารในบริษัทอื่น	2541 - ปัจจุบัน	กรรมการ บจก. เลควูด แลนด์
	2541 - ปัจจุบัน	กรรมการ บจก. เลควูดคันทรีคลับ
	2545 - ปัจจุบัน	กรรมการ บจก. คริวเลควูด
	2545 - ปัจจุบัน	กรรมการ บจก. แอ็คมี แคมป์
	2548 - ปัจจุบัน	กรรมการ บจก. พี.เอ็ม.คอปป์
	2551 - ปัจจุบัน	กรรมการ บจก. พหลโยธินการ์เด็น
	2551 - ปัจจุบัน	กรรมการ บจก. ไพร์ วัน วัน เอ็นเตอร์เทนเมนท์
	2552 - ปัจจุบัน	กรรมการและกรรมการผู้จัดการ บจก. คอฟฟี่ แกลลอรี่
	2553 - ปัจจุบัน	กรรมการและกรรมการผู้จัดการ บจก. เดอะเนสต์ พร็อพเพอร์ตี้
	2553 - ปัจจุบัน	กรรมการ บจก. ควอลิตี้ คอฟฟี่ โปรดักท์
	2554 - ปัจจุบัน	ประธานฝ่ายปฏิบัติการ บจก. พีเอ็ม กรุ๊ป
	2554 - ปัจจุบัน	กรรมการ บจก. เอ็ม คริก แลนด์
	2554 - ปัจจุบัน	กรรมการ บจก. เมาน์เทนครีก ดีเวลอปเมนท์
	2556 - ปัจจุบัน	กรรมการ บจก. ไพร์ วัน วัน ฟีน
	2556 - ปัจจุบัน	กรรมการ บจก. พีเอ็ม ควอลิตี้ ฟู้ด แอนด์ เบฟเวอเรจ
	2557 - ปัจจุบัน	กรรมการ บจก. พีเอช มาการอง (ประเทศไทย)
2559 - ปัจจุบัน	กรรมการ บจก. เนเชอรัล เบฟ	

ชื่อ - สกุล	นายอำนาจ กิตติกรยุทธ์	
ตำแหน่งปัจจุบัน	กรรมการผู้จัดการ, ประธานกรรมการคณะกรรมการบริหารความเสี่ยงและกรรมการผู้มีอำนาจลงนาม	
อายุ	54 ปี	
คุณวุฒิการศึกษา	-ปริญญาตรีวิศวกรรมศาสตร์ (เกียรตินิยม) มหาวิทยาลัยพระจอมเกล้าพระนครเหนือ วิชาเอก เทคโนโลยีการผลิต -ปริญญาโท บริหารธุรกิจ (MBA) มหาวิทยาลัยรามคำแหง	
การผ่านการอบรมหลักสูตรที่จัดโดยสมาคมส่งเสริมสถาบันกรรมการบริษัทไทย (IOD)	- Anti-Corruption for Executive Program 12/2014 - Director Certification Program -DCP 197/2014 - Chartered Director Class 9/2015 - Corporate Governance for Executive Class 7/2016	
สัดส่วนการถือหุ้นในบริษัท	-ไม่มี-	
สัดส่วนการถือหุ้นในบริษัทของคู่สมรสและบุตรที่ไม่บรรลุนิติภาวะ	-ไม่มี-	
ความสัมพันธ์ทางครอบครัวระหว่างผู้บริหาร	-ไม่มี-	
วันที่ได้รับการแต่งตั้งเป็นกรรมการ	12 มี.ค. 2557	
ประสบการณ์การทำงานและการดำรงตำแหน่งกรรมการหรือผู้บริหารในบริษัทจดทะเบียน	2548 – มี.ค. 2557	ผู้ช่วยกรรมการผู้จัดการ บมจ. เจริญโภคภัณฑ์อาหาร
	2557 – พ.ค.2557	กรรมการ บมจ. ไทยฟิล์มอินดัสตรี
	พ.ค. 2557 – ปัจจุบัน	กรรมการและกรรมการผู้จัดการ บมจ. ไทยฟิล์มอินดัสตรี
ประสบการณ์การทำงานและการดำรงตำแหน่งกรรมการหรือผู้บริหารในบริษัทอื่น	2557 – ปัจจุบัน	กรรมการ บจก. ทีเอฟไอ พาวเวอร์ (โคราช 1)
	2557 – ปัจจุบัน	กรรมการ บจก. ทีเอฟไอ พาวเวอร์ (โคราช 2)
	2557 – ปัจจุบัน	กรรมการ บจก. ทีเอฟไอ พาวเวอร์ (โคราช 3)
	2557 – ปัจจุบัน	กรรมการ บจก. ทีเอฟไอ พาวเวอร์ (โคราช 4)
	2557 – ปัจจุบัน	กรรมการ บจก. ทีเอฟไอ เทรคคิง
	2559 – ปัจจุบัน	กรรมการ บจก. เนเซอร์ล เบฟ

ชื่อ - สกุล	นายชาญชัย กฤษณีไพบูลย์	
ตำแหน่งปัจจุบัน	กรรมการ, รองกรรมการผู้จัดการ สายปฏิบัติการและกรรมการคณะกรรมการบริหารความเสี่ยงและกรรมการผู้มีอำนาจลงนาม	
อายุ	49 ปี	
คุณวุฒิการศึกษา	- ปริญญาตรีสาขาเคมี สถาบันเทคโนโลยีพระจอมเกล้าเจ้าคุณทหารลาดกระบัง - ปริญญาโทการจัดการสำหรับผู้บริหาร (MPA) คณะรัฐประศาสนศาสตร์ สถาบันบัณฑิตพัฒนบริหารศาสตร์ - Executive Development Program – EDP รุ่นที่ 9/2012	
การผ่านการอบรมหลักสูตรที่จัดโดยสมาคมส่งเสริมสถาบันกรรมการบริษัทไทย (IOD)	-ไม่มี-	
สัดส่วนการถือหุ้นในบริษัท	-ไม่มี-	
สัดส่วนการถือหุ้นในบริษัทของคู่สมรสและบุตรที่ไม่บรรลุนิติภาวะ	-ไม่มี-	
ความสัมพันธ์ทางครอบครัวระหว่างผู้บริหาร	-ไม่มี-	
วันที่ได้รับการแต่งตั้งเป็นกรรมการ	7 พ.ย. 2555	
ประสบการณ์การทำงานและการดำรงตำแหน่งกรรมการหรือผู้บริหารในบริษัทจดทะเบียน	2548 – มี.ย.2555	ผู้ช่วยกรรมการผู้จัดการสายเทคนิค บมจ.ไทยฟิล์มอินดัสตรี
	มี.ย.2555 – ปัจจุบัน	กรรมการและรองกรรมการผู้จัดการ สายปฏิบัติการ บมจ.ไทยฟิล์มอินดัสตรี
ประสบการณ์การทำงานและการดำรงตำแหน่งกรรมการหรือผู้บริหารในบริษัทอื่น	-ไม่มี-	

ชื่อ – สกุล	นายสมชาย วสุพงศ์โสธร	
ตำแหน่งปัจจุบัน	กรรมการ, เลขานุการบริษัท ,กรรมการและเลขานุการคณะกรรมการบริหารความเสี่ยง, ประธานคณะกรรมการบริหารความเสี่ยง, รองกรรมการผู้จัดการ สายการเงินและการลงทุน และ กรรมการผู้มีอำนาจลงนาม	
อายุ	53 ปี	
คุณวุฒิการศึกษา	-ปริญญาตรีบริหารธุรกิจ การจัดการทั่วไป มหาวิทยาลัยสุโขทัยธรรมาธิราช -บริษัทภิบาลสำหรับผู้บริหาร กรมพัฒนาธุรกิจการค้า 2008	
การผ่านการอบรมหลักสูตรที่จัดโดยสมาคมส่งเสริมสถาบันกรรมการบริษัทไทย (IOD)	Company Secretary Program – CSP47/2012 -Board Reporting Program – BRP8/2012 -Fundamental Practice for Corporate Secretary - FPCS 26/2012 -Company Report Program – CRP4/2012 -Effective Minute Taking – EMT24/2012	
สัดส่วนการถือหุ้นในบริษัท	-ไม่มี-	
สัดส่วนการถือหุ้นในบริษัทของกลุ่มรสและบุตรที่ไม่บรรลุนิติภาวะ	-ไม่มี-	
ความสัมพันธ์ทางครอบครัวระหว่างผู้บริหาร	-ไม่มี-	
วันที่ได้รับการแต่งตั้งเป็นกรรมการ	23 เม.ย. 2553	
ประสบการณ์การทำงานและการดำรงตำแหน่งกรรมการหรือผู้บริหารในบริษัทจดทะเบียน	2553 – ก.พ.2555	กรรมการและผู้อำนวยการฝ่ายการเงิน บมจ.ไทยฟิล์มอินดัสตรี
	มี.ค.2555- เม.ย.2555	กรรมการและผู้อำนวยการฝ่ายบัญชีและการเงิน บมจ.ไทยฟิล์มอินดัสตรี
	พ.ค.2555- มิ.ย.2555	กรรมการ, ปฏิบัติหน้าที่แทนเลขานุการบริษัท และผู้อำนวยการฝ่ายบัญชีและการเงิน บมจ.ไทยฟิล์มอินดัสตรี
	มิ.ย.2555- ก.ค.2555	กรรมการ, ปฏิบัติหน้าที่แทนเลขานุการบริษัทและรองกรรมการผู้จัดการ สายการเงินและการลงทุน บมจ.ไทยฟิล์มอินดัสตรี
	ก.ค.2555 - ปัจจุบัน	กรรมการ, เลขานุการบริษัท และรองกรรมการผู้จัดการ สายการเงินและการลงทุน บมจ.ไทยฟิล์มอินดัสตรี
ประสบการณ์การทำงานและการดำรงตำแหน่งกรรมการหรือผู้บริหารในบริษัทอื่น	2550 – ปัจจุบัน	กรรมการ บมจ.ไทยคอปเปอร์ อินดัสตรี
	2556 – ปัจจุบัน	กรรมการ บจก. ริเวอร์ไซด์ ทาวเวอร์
	2556 – ปัจจุบัน	กรรมการ บจก. ทีเอฟไอ พาวเวอร์ (โคราช 1)
	2556 – ปัจจุบัน	กรรมการ บจก. ทีเอฟไอ พาวเวอร์ (โคราช 2)
	2556 – ปัจจุบัน	กรรมการ บจก. ทีเอฟไอ พาวเวอร์ (โคราช 3)
	2556 – ปัจจุบัน	กรรมการ บจก. ทีเอฟไอ พาวเวอร์ (โคราช 4)
	2556 – ปัจจุบัน	กรรมการ บจก. ทีเอฟไอ เทคคิง
	2556 – ปัจจุบัน	กรรมการ บจก. พีเอ็ม กรุ๊ป
	2557 – ปัจจุบัน	กรรมการ บจก. ทีเอส มาการอง (ประเทศไทย)
	2557 – ปัจจุบัน	กรรมการ บจก. พีเอ็ม เลิร์นนิ่ง เซ็นเตอร์
	2558 – ปัจจุบัน	กรรมการ บจก. เมาน์เทน ครีก ดีเวลลอปเม้นท์
2559 – ปัจจุบัน	กรรมการ บจก. เนเซอร์ล เบฟ	

ชื่อ – สกุล	นายชัยยศ เขมย์เชิฐ	
ตำแหน่งปัจจุบัน	ผู้ช่วยกรรมการผู้จัดการบริหารกลางและสิทธิประโยชน์	
อายุ	50 ปี	
คุณวุฒิการศึกษา	- ปริญญาตรี วิชาเอกสังคมวิทยา วิชาโทบริหาร มหาวิทยาลัยธรรมศาสตร์	
การผ่านการอบรมหลักสูตรที่จัดโดยสมาคมส่งเสริมสถาบันกรรมการบริษัทไทย (IOD)	-ไม่มี-	
สัดส่วนการถือหุ้นในบริษัท	ปิดสมุด ณ วันที่ 27 มีนาคม 2558 : หุ้นสามัญจำนวน 5,693,958 หุ้น เท่ากับ 0.28% การซื้อ – ขาย ระหว่างปี : -ไม่มี- ปิดสมุด ณ วันที่ 10 มีนาคม 2559 : หุ้นสามัญจำนวน 5,693,958 หุ้น เท่ากับ 0.28%	
สัดส่วนการถือหุ้นในบริษัทของคู่สมรสและบุตรที่ไม่บรรลุนิติภาวะ	-ไม่มี-	
ความสัมพันธ์ทางครอบครัวระหว่างผู้บริหาร	-ไม่มี-	
ประสบการณ์การทำงานและการดำรงตำแหน่งกรรมการหรือผู้บริหารในบริษัทจดทะเบียน	2532 – 2552	ผู้จัดการฝ่ายทรัพยากรบุคคลและธุรการ บมจ.ไทยฟิล์มอินดัสตรี
	2553 – มี.ย.2555	ผู้อำนวยการฝ่ายทรัพยากรบุคคลและธุรการ บมจ.ไทยฟิล์มอินดัสตรี
	มี.ย.2555 – ปัจจุบัน	ผู้ช่วยกรรมการผู้จัดการ – บริหารกลางและสิทธิประโยชน์ บมจ.ไทยฟิล์มอินดัสตรี
ประสบการณ์การทำงานและการดำรงตำแหน่งกรรมการหรือผู้บริหารในบริษัทอื่น	-ไม่มี-	

การกำกับดูแลกิจการ

บริษัท ไทยฟิล์มอินดัสตรี จำกัด (มหาชน) ตระหนักถึงความสำคัญในการกำกับดูแลกิจการที่ดี โดยยึดถือหลักธรรมาภิบาล และข้อพึงปฏิบัติตามแนวทางการกำกับดูแลกิจการที่ดีของบริษัทจดทะเบียน บริหารงานด้วยความโปร่งใสและมีความรับผิดชอบ ตลอดจนการบริหารจัดการความเสี่ยงและเพิ่มความสามารถในการแข่งขันของกิจการ เพื่อให้ผู้ถือหุ้นและสาธารณชนมีความเชื่อมั่น และสามารถตรวจสอบการดำเนินงานของบริษัทฯ ได้

คณะกรรมการบริษัทฯ ได้กำหนดนโยบายการกำกับดูแลกิจการขึ้นตามหลักการของตลาดหลักทรัพย์แห่งประเทศไทย และระเบียบปฏิบัติของสำนักงานคณะกรรมการกำกับหลักทรัพย์และตลาดหลักทรัพย์ (ก.ล.ต.) เพื่อส่งเสริมหลักธรรมาภิบาลขององค์กร โดยมุ่งเน้นการดำเนินธุรกิจด้วยความโปร่งใส มีคุณธรรม จริยธรรม และความซื่อสัตย์สุจริต บนพื้นฐาน จรรยาบรรณทางธุรกิจและข้อพึงปฏิบัติในการทำงาน โดยจัดทำเป็นคู่มือไว้เป็นลายลักษณ์อักษร เพื่อใช้เป็นแนวปฏิบัติที่ดีของ คณะกรรมการบริษัทฯ ผู้บริหาร และพนักงาน และผู้มีส่วนได้เสีย ซึ่งจะนำไปสู่องค์กรที่ยั่งยืนอย่างแท้จริง และกำหนดให้คณะกรรมการบริษัทฯ มีการทบทวนความเหมาะสมเป็นประจำ ทุกปีอย่างต่อเนื่อง และเปิดเผยในเว็บไซต์ของบริษัทฯ

บริษัทฯ ได้จัดสัมมนาเพื่อสื่อสารนโยบายการกำกับดูแลกิจการและจรรยาบรรณธุรกิจ แก่ผู้บริหารและพนักงานทุกระดับของบริษัทฯ ให้เข้าใจและมีการติดตามให้การปฏิบัติงานเป็นไปตามหลักการกำกับดูแลกิจการ ภายใต้การดูแลของคณะกรรมการตรวจสอบของบริษัทฯ และคณะกรรมการบริษัทฯ อย่างใกล้ชิด ซึ่งหลักการกำกับดูแลกิจการของบริษัทฯ ประกอบด้วยสาระสำคัญดังต่อไปนี้

1. สิทธิของผู้ถือหุ้น
2. การปฏิบัติต่อผู้ถือหุ้นอย่างเท่าเทียมกัน
3. การคำนึงถึงบทบาทของผู้มีส่วนได้เสีย
4. การเปิดเผยข้อมูลและความโปร่งใส
5. ความรับผิดชอบของคณะกรรมการ

หลักการกำกับดูแลกิจการ

1. สิทธิของผู้ถือหุ้น (Rights of Shareholders)

บริษัทฯ ตระหนักดีว่าผู้ถือหุ้นเป็นเจ้าของที่แท้จริงของบริษัทฯ และควบคุมการดำเนินงานของบริษัทฯ ผ่านการแต่งตั้งคณะกรรมการบริษัทฯ เพื่อให้ทำหน้าที่แทนตน ผู้ถือหุ้นจึงมีสิทธิในการตัดสินใจเกี่ยวกับการเปลี่ยนแปลงที่สำคัญของบริษัทฯ ดังนั้นบริษัทฯ จึงให้ความสำคัญถึงสิทธิของผู้ถือหุ้น โดยกำหนดหลักการกำกับดูแลกิจการในเรื่องสิทธิของผู้ถือหุ้น เพื่อให้คณะกรรมการบริษัทฯ ผู้บริหาร และพนักงานถือปฏิบัติดังนี้

- 1.1 ผู้ถือหุ้นมีสิทธิในการซื้อ ขาย โอนหุ้น และสิทธิในการรับใบหุ้น
- 1.2 ผู้ถือหุ้นมีสิทธิในการได้รับส่วนแบ่งกำไรของกิจการ

นโยบายการจ่ายเงินปันผล

บริษัทฯ มีนโยบายที่จะจัดสรรเงินกำไรประจำปี โดยการจ่ายเงินปันผลให้แก่ผู้ถือหุ้นเมื่อปรากฏว่า

- ผลการดำเนินงานของบริษัทฯ มีกำไร และ
- บริษัทฯ ไม่มียอดขาดทุนสะสมเหลืออยู่ และ
- บริษัทฯ มีกระแสเงินสดเพียงพอที่จะจ่ายเงินปันผลได้ และ
- การพิจารณาจ่ายเงินปันผลจะพิจารณาถึงการลงทุนในโครงการต่างๆ ของบริษัทฯ ด้วย

- 1.3 ผู้ถือหุ้นมีสิทธิในการได้รับข่าวสาร ข้อมูลของบริษัทฯ อย่างถูกต้อง ครบถ้วนเพียงพอ ทันเวลาในรูปแบบที่เหมาะสมในการตัดสินใจที่มีผลกระทบต่อบริษัทฯ และตนเอง โดยเท่าเทียมกันและตรวจสอบได้
- 1.4 ผู้ถือหุ้นมีสิทธิในการเข้าร่วมประชุมและลงคะแนนในที่ประชุมผู้ถือหุ้น ตลอดจนการรับทราบกฎเกณฑ์และวิธีการในการเข้าร่วมประชุม ได้รับข้อมูลที่เพียงพอในการพิจารณาและความเห็นของกรรมการในแต่ละวาระก่อนการประชุมตามเวลาอันควร มีโอกาสซักถามกรรมการ มีสิทธิมอบฉันทะให้ผู้อื่นเข้าร่วมประชุมและออกเสียงในที่ประชุมผู้ถือหุ้น
- 1.5 ผู้ถือหุ้นมีสิทธิรับทราบผลการดำเนินงานและอนุมัติงบการเงินของบริษัทฯ ตลอดจนการร่วมตัดสินใจในการเปลี่ยนแปลงนโยบายที่สำคัญของบริษัทฯ เช่นการแต่งตั้งหรือถอดถอนกรรมการ รวมทั้งการกำหนดค่าตอบแทนกรรมการ การแต่งตั้งผู้สอบบัญชีและกำหนดค่าตอบแทนผู้สอบบัญชี การจัดสรรเงินปันผล การกำหนดหรือแก้ไขข้อบังคับและหนังสือบริคณห์สนธิ การลดทุนการเพิ่มทุน และการอนุมัติรายการพิเศษ เป็นต้น
- 1.6 เปิดโอกาสให้ผู้ถือหุ้นส่งคำถามที่เกี่ยวข้องกับวาระการประชุมผู้ถือหุ้น ถึงคณะกรรมการบริษัทฯ ล่วงหน้าก่อนวันประชุมผู้ถือหุ้น ผ่านทางอีเมลของเลขานุการบริษัท หรือทางโทรสาร โดยแจ้งผ่านระบบข่าวของตลาดหลักทรัพย์แห่งประเทศไทยพร้อมกับการแจ้งเผยแพร่หนังสือเชิญประชุมสามัญผู้ถือหุ้นประจำปี
- 1.7 ในวาระการเลือกตั้งกรรมการ บริษัทฯ เปิดโอกาสให้ผู้ถือหุ้นได้ใช้สิทธิในการแต่งตั้งกรรมการเป็นรายบุคคล และสนับสนุนให้มีการใช้บัตรลงคะแนนเสียง เพื่อความโปร่งใสและตรวจสอบได้
- 1.8 บริษัทฯ อำนวยความสะดวกให้ผู้ถือหุ้นได้ใช้สิทธิในการเข้าร่วมประชุมผู้ถือหุ้นและออกเสียงอย่างเต็มที่ โดยจัดประชุมในวันทำการ ที่สถานที่ใกล้เคียงสำนักงานบริษัทฯ มีการคมนาคมสะดวก ง่ายต่อการเดินทางของผู้ถือหุ้น รวมถึงอำนวยความสะดวกให้กับนักลงทุนสถาบันในการเข้าร่วมประชุมผู้ถือหุ้นด้วย
- 1.9 ผู้ถือหุ้นซึ่งมีหุ้นนับรวมกันได้ไม่น้อยกว่าหนึ่งในห้า ของจำนวนหุ้นที่จำหน่ายได้ทั้งหมดหรือผู้ถือหุ้นไม่น้อยกว่า 25 คน ซึ่งมีหุ้นนับรวมกันได้ไม่น้อยกว่าหนึ่งในสิบของจำนวนหุ้นที่จำหน่ายได้ทั้งหมด จะเข้าชื่อกันทำหนังสือขอให้คณะกรรมการบริษัทฯ เรียกประชุมผู้ถือหุ้นเป็นการประชุมวิสามัญเมื่อใดก็ได้ โดยระบุเหตุผลในการขอเรียกประชุมให้ชัดเจนในหนังสือดังกล่าว ในกรณีเช่นนี้คณะกรรมการบริษัทฯ ต้องจัดให้มีการประชุมผู้ถือหุ้นภายในหนึ่งเดือน นับแต่วันได้รับหนังสือจากผู้ถือหุ้น
- 1.10 ประธานกรรมการ กรรมการ กรรมการผู้จัดการ ผู้บริหารระดับสูงของบริษัทฯ กรรมการตรวจสอบ และอนุกรรมการกำหนดค่าตอบแทน เข้าร่วมประชุมผู้ถือหุ้นอย่างพร้อมเพรียงและร่วมตอบข้อซักถามต่อที่ประชุมผู้ถือหุ้น

ในการประชุมสามัญผู้ถือหุ้นประจำปี 2559 บริษัทฯ อำนวยความสะดวกให้แก่ผู้ถือหุ้น รวมถึงนักลงทุนสถาบัน ในการเข้าร่วมการประชุมผู้ถือหุ้น โดยบริษัทฯ คัดเลือกสถานที่การจัดประชุมซึ่งมีระบบขนส่งมวลชนเข้าถึงและพอเพียงเพื่อให้ผู้ถือหุ้นสามารถเดินทางเข้าร่วมประชุมได้อย่างสะดวก บริษัทฯ ได้นำระบบบาร์โค้ด (Barcode) มาใช้ในการลงทะเบียนและนับคะแนนเสียง เพื่อช่วยให้ขั้นตอนการลงทะเบียนและการประมวลผลการลงคะแนนเสียงเป็นไปอย่างรวดเร็วและได้จัดเตรียมอาคารเสตมป์ให้แก่ผู้ถือหุ้นในการมอบฉันทะ ทั้งนี้เพื่ออำนวยความสะดวกให้แก่ผู้ถือหุ้น

การจัดประชุมผู้ถือหุ้นในปี 2559

บริษัทฯ ได้ให้ความสำคัญและเคารพสิทธิของผู้ถือหุ้น และปฏิบัติตามหลักเกณฑ์และกฎหมายที่กำหนด โดยบริษัทฯ ได้กำหนดให้จัดประชุมผู้ถือหุ้นประจำปีภายใน 4 เดือนนับจากวันสิ้นสุดรอบปีบัญชี และในกรณีที่มีความจำเป็นเร่งด่วนต้องเสนอ

วาระเป็นกรณีพิเศษซึ่งเป็นเรื่องที่กระทบหรือเกี่ยวข้องกับผลประโยชน์ของผู้ถือหุ้น หรือเกี่ยวข้องกับเงื่อนไขกฎเกณฑ์ กฎหมายที่ใช้อย่างบังคับที่ต้องได้รับการอนุมัติจากผู้ถือหุ้น บริษัทฯ จะเรียกประชุมวิสามัญผู้ถือหุ้นเป็นกรณีไป

โดยปี 2559 บริษัทฯ ได้มีการจัดประชุมผู้ถือหุ้นทั้งหมด 1 ครั้ง คือ การประชุมสามัญผู้ถือหุ้นประจำปี 2559 ประชุมเมื่อวันที่ 27 เมษายน 2559 จัดประชุม ณ บางนา คอนเวนชัน เซนเตอร์ ห้องราชพฤกษ์ 1 อาคารบางนา ทาวเวอร์ เอ ชั้น 2 เลขที่ 2/3 หมู่ 14 ถนนบางนา-ตราด กม. 6.5 ตำบลบางแก้ว อำเภอบางพลี จังหวัดสมุทรปราการ 10540 โดยจัดรถรับส่งจากป้ายรถเมล์สะพานลอยเข้าไปที่อาคาร ซึ่งได้ดำเนินการจัดประชุมโดยยึดถือและปฏิบัติตามหลักการกำกับกิจการที่ดีในด้านการจัดการประชุมผู้ถือหุ้นที่ดี โดยบริษัทฯ ได้รับผลคะแนนการประเมินคุณภาพการจัดประชุมสามัญผู้ถือหุ้น ประจำปี 2559 โดยสมาคมส่งเสริมผู้ลงทุนไทย ด้วยคะแนน 96 ทั้งนี้ในระหว่างปีไม่มีการเรียกประชุมวิสามัญผู้ถือหุ้น

การดำเนินการก่อนวันประชุมผู้ถือหุ้น

บริษัทฯ เปิดโอกาสให้สิทธิผู้ถือหุ้นเสนอเรื่องเพื่อบรรจุเป็นวาระการประชุม และ/หรือ เสนอชื่อบุคคลเพื่อรับการพิจารณาเลือกตั้งเป็นกรรมการบริษัทฯ ในการประชุมสามัญผู้ถือหุ้น ประจำปี 2559 ตั้งแต่วันที่ 31 ตุลาคม 2558 จนถึง วันที่ 31 ธันวาคม 2558 โดยบริษัทฯ ได้เผยแพร่หลักเกณฑ์และวิธีการบนเว็บไซต์ของบริษัทฯ ภายใต้หัวข้อ "ข้อมูลการประชุมผู้ถือหุ้น" และผ่านทางระบบข่าวของตลาดหลักทรัพย์แห่งประเทศไทย

บริษัทฯ ได้เผยแพร่หนังสือเชิญประชุม ซึ่งมีกำหนดวาระการประชุมและข้อมูลประกอบวาระ รวมทั้งความเห็นของกรรมการบริษัทฯ ในทุกวาระ พร้อมเอกสารประกอบการประชุมผู้ถือหุ้นทั้งหมด ประกอบด้วย รายงานประจำปี งบการเงิน ประวัติของบุคคลที่ได้รับการเสนอชื่อให้เลือกตั้งกรรมการบริษัทฯ นิยามกรรมการอิสระ ข้อมูลกรรมการตรวจสอบที่บริษัทฯ เสนอชื่อให้เป็นผู้รับมอบฉันทะ ข้อบังคับของบริษัทฯ ในส่วนที่เกี่ยวข้องกับการประชุมสามัญผู้ถือหุ้น เอกสารและหลักฐานที่ผู้เข้าร่วมประชุมต้องแสดงในการเข้าร่วมประชุม ขั้นตอนการเข้าร่วมประชุมสามัญผู้ถือหุ้น หนังสือมอบฉันทะ แบบ ข. และ แผนที่ของสถานที่จัดประชุม ข้อมูลทั้งหมดได้จัดทำทั้งภาษาไทยและภาษาอังกฤษ ไว้บนเว็บไซต์ของบริษัทฯ (www.thaifilmind.com) เมื่อวันที่ 24 มีนาคม 2559 (ล่วงหน้าก่อนการประชุม 33 วัน) เพื่อให้ผู้ถือหุ้นสามารถเข้าถึงข้อมูลได้โดยสะดวก รวดเร็ว และมีเวลาพิจารณาข้อมูลมากยิ่งขึ้น และบริษัทฯ เปิดโอกาสให้ผู้ถือหุ้นส่งคำถามที่เกี่ยวข้องกับวาระการประชุมสามัญผู้ถือหุ้นประจำปี 2559 ล่วงหน้าระหว่างวันที่ 24 มีนาคม 2559 ถึงวันที่ 22 เมษายน 2559 โดยแจ้งให้ผู้ถือหุ้นทราบผ่านระบบข่าวของตลาดหลักทรัพย์แห่งประเทศไทย

บริษัทฯ ได้ให้บริษัท ศูนย์รับฝากหลักทรัพย์ (ประเทศไทย) จำกัด ซึ่งเป็นนายทะเบียนบริษัท ส่งมอบหนังสือเชิญประชุม พร้อมเอกสารประกอบการประชุมผู้ถือหุ้นทั้งหมด ที่มีข้อมูลเหมือนกับข้อมูลที่เผยแพร่บนเว็บไซต์ของบริษัทฯ ในรูปแบบเอกสารทั้งภาษาไทยและภาษาอังกฤษ ให้ผู้ถือหุ้นในวันที่ 12 เมษายน 2559 (ล่วงหน้า 14 วัน ก่อนการประชุม) เพื่อให้ผู้ถือหุ้นพิจารณาข้อมูลล่วงหน้า พร้อมทั้งได้ประกาศลงในหนังสือพิมพ์รายวันฉบับภาษาไทย เรื่องคำบอกกล่าวเรียกประชุมสามัญผู้ถือหุ้นติดต่อกัน 3 วัน ในวันที่ 8,11,12 เมษายน 2559 ล่วงหน้าก่อนวันประชุม เพื่อให้ผู้ถือหุ้นมีเวลาเพียงพอสำหรับการเตรียมตัวก่อนมาเข้าร่วมประชุม

บริษัทฯ เปิดโอกาสให้ผู้ถือหุ้นที่มอบฉันทะให้บุคคลอื่นหรือกรรมการอิสระเข้าร่วมประชุมออกเสียงแทน สามารถส่งใบมอบฉันทะเป็นการล่วงหน้าได้ เพื่อความสะดวกรวดเร็วในการตรวจสอบหลักฐานการเข้าร่วมประชุม (บริษัทฯ ได้ให้กรรมการอิสระเป็นผู้รับมอบอำนาจจากผู้ถือหุ้น ในกรณีที่ผู้ถือหุ้นไม่สามารถเข้าร่วมประชุมได้) ในการประชุมสามัญผู้ถือหุ้นประจำปี 2559 ไม่มีผู้ถือหุ้นมอบฉันทะให้กรรมการอิสระเข้าร่วมประชุมแทน

วันประชุมผู้ถือหุ้นและการดำเนินการประชุมผู้ถือหุ้น

คณะกรรมการบริษัทมีความรับผิดชอบต่องูถือหุ้นและให้ความสำคัญต่อการประชุมผู้ถือหุ้น โดยถือเป็นหน้าที่ที่จะต้องเข้าร่วมประชุมทุกครั้ง เพื่อเปิดโอกาสให้ผู้ถือหุ้นซักถามข้อมูลเกี่ยวกับบริษัทฯ ในการประชุมสามัญผู้ถือหุ้นประจำปี 2559 เมื่อวันที่ 27 เมษายน 2559 กรรมการบริษัท และกรรมการชุดย่อย ประกอบด้วย กรรมการตรวจสอบ อนุกรรมการกำหนดค่าตอบแทน กรรมการบริหาร กรรมการบริหารความเสี่ยง และผู้บริหารสูงสุดด้านบัญชีและการเงิน พร้อมทั้งผู้สอบบัญชีของบริษัทฯ เข้าร่วมประชุม ทั้งนี้บริษัทฯ ไม่มีคณะกรรมการสรรหา ในการประชุมครั้งนี้บริษัทฯ ได้เชิญผู้ถือหุ้นรายย่อยมาร่วมตรวจสอบการลงคะแนนเสียงและการนับคะแนนเสียง บริษัทฯ มีการบันทึกรายชื่อคณะกรรมการบริษัทฯ คณะกรรมการชุดย่อย และผู้บริหาร รวมทั้งผู้สอบบัญชีที่เข้าร่วมประชุมผู้ถือหุ้นไว้ในรายงานการประชุมสามัญผู้ถือหุ้น ที่เผยแพร่ไว้บนเว็บไซต์ของบริษัทฯ (www.thaifilmind.com) ภายใต้หัวข้อ “ข้อมูลการประชุมผู้ถือหุ้น” โดยมีรายชื่อ ดังนี้

กรรมการบริษัท

1. นางกึ่งเทียน	บังอ้อ	กรรมการอิสระและประธานคณะกรรมการตรวจสอบ
2. นายประดิษฐ	ศวัตตานานท์	กรรมการอิสระและกรรมการตรวจสอบ
3. นายวัฒนชัย	สุวคนธ์	กรรมการอิสระและกรรมการตรวจสอบ
4. นายอำนาจ	กิตติกรัยฤทธิ์	กรรมการ
5. นายชาญชัย	กฤษณ์ไพบูลย์	กรรมการ
6. นายสมชัย	วสุพงศ์โสธร	กรรมการและเลขานุการบริษัท

ผู้บริหาร

1. นายอำนาจ	กิตติกรัยฤทธิ์	กรรมการผู้จัดการ
2. นายชาญชัย	กฤษณ์ไพบูลย์	รองกรรมการผู้จัดการ สายปฏิบัติการ
3. นายสมชัย	วสุพงศ์โสธร	รองกรรมการผู้จัดการ สายการเงินและการลงทุน
4. นายชัยยศ	เขมย์เจียร	ผู้ช่วยกรรมการผู้จัดการ บริหารกลางและสิทธิประโยชน์
5. นางสาวอัจฉรา	ชุนห่อเอื้อเพื่อ	ผู้อำนวยการฝ่ายบัญชีและการเงิน

ผู้ตรวจสอบบัญชี

1. นายจิโรจ	ศิริโรโรจน์	ผู้ตรวจสอบบัญชีรับอนุญาต
-------------	-------------	--------------------------

ในการลงทะเบียนเข้าร่วมประชุม บริษัทฯ ได้เปิดให้ผู้ถือหุ้นลงทะเบียนล่วงหน้าไม่น้อยกว่า 1 ชั่วโมง ก่อนการประชุม และต่อเนื่องจนกว่าการประชุมจะแล้วเสร็จ ได้จัดให้ลงทะเบียนด้วยระบบบาร์โค้ดเพื่ออำนวยความสะดวกให้แก่ผู้ถือหุ้น พร้อมทั้งจัดพิมพ์บัตรลงคะแนนในแต่ละวาระให้ผู้ถือหุ้นด้วย มีเจ้าหน้าที่ให้การต้อนรับและอำนวยความสะดวกแก่ผู้ถือหุ้นในการขอรับข้อมูลสารสนเทศ จัดให้มีอาคารแสดมปีเพื่อติดในหนังสือมอบฉันทะ และมีการเลี้ยงรับรองที่เหมาะสมสำหรับผู้เข้าร่วมประชุมด้วย

ก่อนการประชุมบริษัทฯ ได้เปิดวิดิทัศน์แนะนำธุรกิจและผลิตภัณฑ์ของบริษัทฯ และเจ้าหน้าที่ผู้รับผิดชอบชี้แจงขั้นตอนวิธีการลงคะแนนและวิธีการนับคะแนน โดยนับคะแนนแบบ 1 หุ้น เป็น 1 เสียง และถือเสียงข้างมากเป็นมติ (ยกเว้นกรณีหากมีการลงมติอื่นที่กำหนดให้เป็นไปตามข้อบังคับของบริษัทฯ หรือกฎหมายที่เกี่ยวข้อง) มีบัตรลงคะแนนให้ผู้ถือหุ้น/ผู้รับมอบฉันทะทุกวาระ มีการเก็บบัตรลงคะแนนในแต่ละวาระเพื่อให้ผู้ถือหุ้นลงมติแยกตามวาระ และในวาระแต่งตั้งกรรมการให้ผู้ถือหุ้นลงมติแต่งตั้งกรรมการเป็นรายบุคคลโดยแยกการลงมติแต่งตั้งกรรมการแต่ละท่านไว้ในบัตรลงคะแนน และนับคะแนนเสียงในแต่ละวาระโดยบริษัทฯ ได้นำระบบ Bar Code มาช่วยในการนับคะแนน พร้อมทั้งแสดงผลการลงมติบนจอภาพให้ผู้ถือหุ้นทราบผลการลงมติทั้ง

เห็นด้วย ไม่เห็นด้วย และงดออกเสียงทันที การนับคะแนนจะนับบัตรหลักฐานการออกเสียงที่ลงคะแนนไม่เห็นด้วย และ/งดออกเสียงเท่านั้น และจะนำมาหักออกจากยอดสิทธิการลงคะแนนเสียงทั้งหมดที่เข้าประชุมในวาระนั้น ส่วนที่เหลือจะถือว่าเป็นคะแนนเสียงที่เห็นด้วยในวาระนั้นๆ

ก่อนเริ่มประชุมประธานที่ประชุม ได้มีการแจ้งองค์ประชุม และจำนวนผู้เข้าร่วมประชุมด้วยตนเองและมอบฉันทะ และมีการแนะนำกรรมการบริษัท กรรมการตรวจสอบ กรรมการบริหาร และผู้บริหารสูงสุดด้านบัญชีและการเงิน และผู้สอบบัญชีซึ่งเป็นคนกลางในการตรวจสอบการลงคะแนนเสียงและการนับคะแนนเสียง ให้ที่ประชุมทราบ ในการประชุมสามัญผู้ถือหุ้น ประจำปี 2559 ประธานที่ประชุมดำเนินการประชุมไปตามลำดับวาระการประชุม โดยไม่มีการเพิ่มวาระการประชุมที่ไม่ได้แจ้งให้ผู้ถือหุ้นทราบเป็นการล่วงหน้า ไม่มีการเปลี่ยนแปลงลำดับวาระ มีการลงคะแนนเสียงเรียงตามที่กำหนด และไม่มีการขอให้ที่ประชุมพิจารณาเรื่องอื่นที่ไม่ได้กำหนดไว้ในที่ประชุมแต่อย่างใด ในแต่ละวาระประธานที่ประชุมจะเปิดโอกาสให้ผู้เข้าร่วมประชุมทุกรายแสดงความคิดเห็น ข้อเสนอแนะ ถามคำถาม และให้อภิปรายอย่างเหมาะสมเพียงพอ จากนั้นประธานที่ประชุม และผู้บริหารจะตอบข้อซักถามอย่างชัดเจน ตรงประเด็น และให้ความสำคัญกับทุกคำถาม แล้วจึงให้ที่ประชุมออกเสียงลงมติในวาระนั้นๆ สำหรับวาระการเลือกตั้งกรรมการ ประธานที่ประชุมจะดำเนินการให้ผู้ถือหุ้นลงมติเป็นรายบุคคล ซึ่งการลงคะแนนและนับคะแนนเป็นไปอย่างเปิดเผย สะดวก รวดเร็วและโปร่งใส พร้อมทั้งเก็บบัตรลงคะแนนทั้งที่ เห็นด้วย ไม่เห็นด้วย และงดออกเสียง ไว้เป็นหลักฐานและสามารถตรวจสอบการนับคะแนนได้

ในการประชุมจะมีการจดบันทึกรายงานการประชุมอย่างถูกต้องครบถ้วน พร้อมทั้งสรุปการลงมติ การนับคะแนนเสียง โดยการประชุมสามัญผู้ถือหุ้นประจำปี 2559 มีผู้ถือหุ้นเข้าร่วมประชุมรวมจำนวนทั้งสิ้น 37 ราย โดยมาประชุมด้วยตนเอง 24 ราย และรับมอบฉันทะ 13 ราย รวมนับจำนวนหุ้นได้ทั้งหมด 1,849,519,254 หุ้น จากจำนวนผู้ถือหุ้นทั้งหมดของบริษัทฯ จำนวน 3,148 ราย จำนวนหุ้นทั้งหมด 2,047,500,000 หุ้น คิดเป็น 90.33% ของจำนวนหุ้นทั้งหมด

การเปิดเผยผลการประชุมผู้ถือหุ้น

เลขานุการบริษัท ได้รายงานผลการลงมติในที่ประชุมผู้ถือหุ้นผ่านทางเว็บไซต์ของตลาดหลักทรัพย์แห่งประเทศไทย ภายใน 1 วัน หลังจากเสร็จสิ้นการประชุม และได้จัดทำรายงานการประชุมผู้ถือหุ้น โดยแยกวาระชัดเจน ระบุจำนวนกรรมการที่เข้าร่วมประชุม / ลาประชุม บันทึกประเด็นข้อซักถามข้อคิดเห็นและข้อชี้แจงของคณะกรรมการไว้ในรายงานการประชุมผู้ถือหุ้นอย่างถูกต้องครบถ้วน และสรุปการลงมติและนับคะแนนเสียงในแต่ละวาระ โดยแยกจำนวนคะแนนเสียงทั้งที่เห็นด้วย ไม่เห็นด้วย และงดออกเสียงไว้ในรายงานการประชุม เพื่อให้ผู้ถือหุ้นสามารถตรวจสอบ/อ้างอิงได้ ซึ่งรายงานการประชุมดังกล่าว บริษัทฯ ได้ส่งให้ตลาดหลักทรัพย์แห่งประเทศไทยและคณะกรรมการตลาดหลักทรัพย์ภายในกำหนด 14 วัน นับจากวันประชุมผู้ถือหุ้น และได้เผยแพร่ผ่านเว็บไซต์ของบริษัทฯ www.thaifilmind.com

แนวปฏิบัติเกี่ยวกับความขัดแย้งของผลประโยชน์สำหรับการประชุม

การตัดสินใจใดๆ ที่จะกระทำโดยกรรมการและฝ่ายบริหารต้องเป็นไปเพื่อผลประโยชน์สูงสุดของบริษัทฯ ในกรณีหากเกิดความขัดแย้งด้านผลประโยชน์ กรรมการหรือผู้บริหารจะนำเรื่องดังกล่าวเสนอให้คณะกรรมการบริษัทฯ และที่ประชุมผู้ถือหุ้นพิจารณาถึงความจำเป็นในการทำรายการดังกล่าวแล้วแต่กรณี รวมทั้งผลกระทบที่จะเกิดขึ้นกับบริษัทฯ ในการพิจารณาอนุมัติรายการที่อาจก่อให้เกิดความขัดแย้งทางผลประโยชน์ กรรมการที่มีส่วนได้เสียในกรณีดังกล่าวจะไม่สามารถออกเสียงลงคะแนนในมติดังกล่าวได้ และตามพระราชบัญญัติหลักทรัพย์ได้กำหนดให้กรรมการและผู้บริหารจะต้องจัดทำรายงานการมีส่วนได้เสียของตนและผู้ที่เกี่ยวข้องให้บริษัทฯ รับทราบ โดยให้เลขานุการบริษัท เป็นผู้นำส่งสำเนาให้แก่ประธานกรรมการบริษัทฯ และประธานกรรมการตรวจสอบ ซึ่งทางบริษัทฯ ได้กำหนดให้กรรมการและผู้บริหารของบริษัทฯ จะต้องจัดทำและนำส่งรายงานดังกล่าวทุกไตรมาส

มาศ นอกจากนี้บริษัทฯ ยังได้ดำเนินการเกี่ยวกับรายการเกี่ยวโยงตามกฎเกณฑ์ที่สำนักงานคณะกรรมการกำกับตลาดทุนกำหนด รวมทั้งได้เปิดเผยรายการระหว่างกันที่มีกับบริษัทในเครือไว้ในงบการเงินและในแบบแสดงรายงานรายการข้อมูลประจำปี (แบบ 56-1)

2. ความเท่าเทียมกันของผู้ถือหุ้น (The Equitable Treatment of Shareholders)

คณะกรรมการบริษัทฯ มีนโยบายที่จะปฏิบัติต่อผู้ถือหุ้นที่เป็นผู้บริหารและไม่เป็นผู้บริหาร รวมทั้งผู้ถือหุ้นต่างชาติของบริษัทฯ อย่างเท่าเทียมกันเพื่อให้ผู้ถือหุ้นได้รับสิทธิต่างๆ เท่าเทียมกันเช่น สิทธิในการได้รับสารสนเทศที่เพียงพอครบถ้วนและทันเวลา และได้รับผลตอบแทนที่ดีในการลงทุนจากผลการดำเนินงานของบริษัทฯ บริษัทฯ พยายามสร้างเครื่องมือที่ช่วยทำให้เกิดความเท่าเทียมกันอย่างแท้จริง กับผู้ถือหุ้นทุกรายทุกกลุ่ม ไม่ว่าจะเป็นผู้ถือหุ้นรายใหญ่ผู้ถือหุ้นที่เป็นผู้บริหาร นักลงทุนสถาบัน หรือผู้ถือหุ้นต่างชาติ และโดยเฉพาะกับผู้ถือหุ้นรายย่อยเช่น

- 2.1 การกำหนดให้สิทธิออกเสียงในที่ประชุมเป็นไปตามจำนวนหุ้นที่ผู้ถือหุ้นถืออยู่ โดยหนึ่งหุ้นมีสิทธิเท่ากับหนึ่งเสียง และไม่มีหุ้นใดมีสิทธิพิเศษที่เป็นการจำกัดสิทธิของผู้ถือหุ้นรายอื่น โดยกำหนดไว้ในข้อบังคับของบริษัทฯ และแจ้งให้ผู้ถือหุ้นทราบในการประชุมทุกครั้ง

สรุปจำนวนผู้ถือหุ้นที่เข้าร่วมประชุมสามัญผู้ถือหุ้น ประจำปี 2559 เมื่อวันที่ 27 เมษายน 2559

	จำนวนราย	จำนวนหุ้น	%
ผู้ถือหุ้นตามทะเบียน	3,148	2,047,500,000	100
ผู้ถือหุ้นและผู้รับมอบฉันทะที่เข้าร่วมประชุมวาระที่ 1 ถึง 6	36	1,849,518,542	90.33
ผู้ถือหุ้นและผู้รับมอบฉันทะที่เข้าร่วมประชุมวาระที่ 7	37	1,849,519,254	90.33

- 2.2 สำหรับการประชุมผู้ถือหุ้นนั้น บริษัทฯ ได้จัดทำหนังสือมอบฉันทะรูปแบบที่ผู้ถือหุ้นกำหนดทิศทาง การลงคะแนนได้ตามที่กระทรวงพาณิชย์กำหนด ทั้งภาษาไทยและภาษาอังกฤษ และได้จัดส่งไปพร้อมกับหนังสือนัดประชุมผู้ถือหุ้นให้ผู้ถือหุ้นทางไปรษณีย์เป็นการล่วงหน้า ไม่น้อยกว่า 7 วัน โดยสามารถมอบฉันทะให้กับกรรมการอิสระ ของบริษัทฯ ได้ด้วย ซึ่งจะระบุรายชื่อกรรมการดังกล่าวไว้ในหนังสือเชิญประชุม และระบุมารมีส่วนได้ส่วนเสียในวาระการประชุมของกรรมการ
- 2.3 ผู้ถือหุ้นที่เข้าประชุมภายหลังจากได้เริ่มการประชุมแล้ว ยังคงมีสิทธิออกเสียงลงคะแนนสำหรับวาระที่อยู่ในระหว่างการพิจารณาและยังไม่ได้มีการลงมติ และนับเป็นองค์ประชุมตั้งแต่วาระที่ได้เข้าประชุมและออกเสียงเป็นต้นไป เว้นแต่ที่ประชุมผู้ถือหุ้นจะมีความเห็นเป็นอย่างอื่น
- 2.4 บริษัทฯ มีนโยบายที่จะไม่เพิ่มระเบียบวาระในที่ประชุมโดยไม่ได้แจ้งให้ผู้ถือหุ้นทราบล่วงหน้า เพื่อให้ผู้ถือหุ้นได้มีโอกาสศึกษาข้อมูลของระเบียบวาระการประชุมก่อนลงมติ
- 2.5 เพื่อความสะดวกของผู้ถือหุ้น บริษัทฯ จัดให้มีการลงทะเบียนโดยใช้ระบบบาร์โค้ดที่แสดงถึงเลขทะเบียนของผู้ถือหุ้นแต่ละราย เพื่อให้ผู้ถือหุ้นได้รับความสะดวกสบายในการประชุม และทำให้ขั้นตอนการลงทะเบียนเป็นไปอย่างรวดเร็ว นอกจากนี้ในการใช้สิทธิออกเสียงแต่ละวาระ บริษัทฯ ใช้วิธีเก็บบัตรลงคะแนนของผู้ถือหุ้นเพื่อนำมาคำนวณผลการลงคะแนนเสียงในแต่ละวาระโดยเก็บบัตรลงคะแนนทุกใบที่เห็นด้วย ไม่เห็นด้วย และงดออกเสียง และในวาระเลือกตั้งกรรมการจะแยกการลงคะแนนเป็นรายบุคคล โดยเมื่อจบการประชุมผู้ถือหุ้นสามารถขอตรวจสอบความถูกต้องได้
- 2.6 คณะกรรมการบริษัทฯ ได้กำหนดมาตรการป้องกันการรั่วไหลข้อมูลภายในโดยมิชอบ (Insider Trading) ของบุคคลที่เกี่ยวข้อง ซึ่งหมายถึงคณะกรรมการบริษัทฯ ผู้บริหาร และพนักงานในหน่วยงานที่เกี่ยวข้องกับข้อมูล รวมทั้งคู่สมรสและบุตรที่ยังไม่บรรลุนิติภาวะของบุคคลดังกล่าว ดังนี้

- ไม่ใช้ข้อมูลภายในเพื่อประโยชน์ของคนในการซื้อขายหุ้นของบริษัทฯ หรือให้ข้อมูลภายในแก่บุคคลอื่นเพื่อประโยชน์ในการซื้อขายหุ้นของบริษัทฯ
 - ระหว่างที่ปฏิบัติงานให้บริษัทฯ และหลังจากพ้นสภาพการปฏิบัติงานแล้ว พนักงานจะต้องไม่เปิดเผยข้อมูลที่ถือว่าเป็นความลับของบริษัทฯ เพื่อประโยชน์แก่ผู้ใดทั้งสิ้น ไม่ว่าจะเป็นข้อมูลอิเล็กทรอนิกส์ ข้อมูลทางการเงิน การปฏิบัติงาน ข้อมูลธุรกิจ แผนงานในอนาคตของบริษัทฯ เป็นต้น
 - ห้ามมิให้ผู้บริหารหรือหน่วยงานที่ได้รับทราบข้อมูลภายในเปิดเผยข้อมูลภายในแก่บุคคลภายนอกหรือบุคคลที่ไม่มีหน้าที่เกี่ยวข้อง ทั้งนี้ เพื่อเป็นการป้องกันไม่ให้นำข้อมูลภายในไปใช้ในทางมิชอบ
 - ห้ามมิให้กรรมการ ผู้บริหาร และพนักงานของบริษัทฯ ที่ได้รับทราบข้อมูลทางการเงินของบริษัทฯ และ/หรือข้อมูลภายในที่เป็นสาระสำคัญ ที่มีผลต่อการเปลี่ยนแปลงราคาหลักทรัพย์ ทำการซื้อขายหลักทรัพย์ของ บริษัทฯ ในช่วงระยะเวลา 1 เดือน ก่อนที่งบการเงินหรือข้อมูลภายในนั้นจะเปิดเผยต่อสาธารณชน
- 2.7 คณะกรรมการบริษัทฯ ได้กำหนดนโยบายเกี่ยวกับความขัดแย้งทางผลประโยชน์บนหลักการที่ว่า การตัดสินใจใดๆ ของบุคคลากรทุกระดับในการดำเนินกิจกรรมทางธุรกิจ ต้องทำเพื่อประโยชน์สูงสุดของ บริษัทฯ เท่านั้น และถือเป็นหน้าที่ของบุคคลากรทุกระดับที่จะหลีกเลี่ยงการมีส่วนเกี่ยวข้องทางการเงิน และ/หรือความสัมพันธ์กับบุคคลภายนอกอื่นๆ ซึ่งจะส่งผลให้บริษัทฯ ต้องเสียผลประโยชน์ หรือก่อให้เกิดความขัดแย้งในด้านผลประโยชน์ หรือขัดขวางการปฏิบัติงานอย่างมีประสิทธิภาพ โดยกำหนดให้ผู้ที่มีส่วนเกี่ยวข้องหรือเกี่ยวข้องกับรายการที่พิจารณา ต้องแจ้งให้บริษัทฯ ทราบถึงความสัมพันธ์หรือการเกี่ยวข้องของคนในรายการดังกล่าว และต้องไม่เข้าร่วมการพิจารณาตัดสินใจ รวมถึงไม่มีอำนาจอนุมัติในธุรกรรมนั้นๆ และในการอนุมัติใดๆ สำหรับกรณีดังกล่าว ต้องยึดถือหลักการไม่ให้มีการกำหนดเงื่อนไข หรือข้อกำหนดพิเศษจากปกติ คณะกรรมการตรวจสอบจะนำเสนอคณะกรรมการบริษัทฯ เพื่อพิจารณาและอนุมัติ เกี่ยวกับรายการที่เกี่ยวข้องกัน และรายการที่มีความขัดแย้งทางผลประโยชน์ ซึ่งได้มีการพิจารณาความเหมาะสมอย่างรอบคอบ และได้ปฏิบัติตามข้อกำหนด และ/หรือ หลักเกณฑ์ของตลาดหลักทรัพย์แห่งประเทศไทยและสำนักงานคณะกรรมการกำกับหลักทรัพย์และตลาดหลักทรัพย์ กรณีรายการที่เกี่ยวข้องกันมีมูลค่าเข้าเกณฑ์ที่ต้องขออนุมัติจากผู้ถือหุ้น ผู้ถือหุ้นใหญ่ที่มีส่วนได้เสียสามารถเข้าร่วมประชุมได้เพื่อนับเป็นองค์ประชุม แต่ไม่มีสิทธิออกเสียงคะแนน ซึ่งฐานในการคำนวณคะแนนเสียงเพื่ออนุมัติรายการที่เกี่ยวข้องกัน ไม่นับส่วนของผู้มีส่วนได้ส่วนเสีย เกณฑ์ดังกล่าวจึงไม่มีปัญหากับองค์ประชุมและคะแนนเสียง และมีการเปิดเผยไว้ในรายงานประจำปี และแบบแสดงรายการข้อมูลประจำปี (แบบ 56-1) ด้วย
- 2.8 กำหนดให้กรรมการและผู้บริหาร ต้องแจ้งต่อคณะกรรมการหรือผู้ที่คณะกรรมการมอบหมายเกี่ยวกับการซื้อขายหุ้นของบริษัทฯ ทราบอย่างน้อย 1 วันล่วงหน้าก่อนการซื้อ/ขาย หลักทรัพย์ ผ่านเลขานุการบริษัทฯ และรายงานให้ที่ประชุมคณะกรรมการบริษัทฯ ทราบเป็นรายไตรมาส
- 2.9 กรรมการอิสระ ซึ่งมีจำนวนไม่น้อยกว่าหนึ่งในสามของคณะกรรมการบริษัทฯ มีหน้าที่ดูแลปกป้องผลประโยชน์ของผู้ถือหุ้นรายย่อยอย่างเหมาะสม
- 2.10 เปิดโอกาสให้ผู้ถือหุ้นส่วนน้อยเสนอเรื่องเพื่อบรรจุเป็นวาระการประชุมและ/หรือเสนอชื่อบุคคลเพื่อรับการพิจารณาเลือกตั้งเป็นกรรมการในการประชุมสามัญผู้ถือหุ้นประจำปี โดยเผยแพร่หลักเกณฑ์และวิธีการบนเว็บไซต์ของบริษัทฯ ที่ www.thaifilmind.com
- 2.11 เผยแพร่หนังสือนัดประชุมสามัญผู้ถือหุ้นบนเว็บไซต์ของบริษัทฯ ที่ www.thaifilmind.com ล่วงหน้าอย่างน้อย 30 วันก่อนวันประชุมสามัญผู้ถือหุ้น ทั้งภาษาไทยและภาษาอังกฤษ เพื่อให้ผู้ถือหุ้นรับทราบและศึกษาข้อมูลก่อนการประชุม

รายการระหว่างกัน ปี 2559 และ 2558

ในปี 2559 และ 2558 บริษัทฯ มีการทำรายการระหว่างกันดังนี้

(หน่วย: ล้านบาท)

ชื่อและความสัมพันธ์	ลักษณะรายการ	ปี 2559	ปี 2558	ความจำเป็นและสาเหตุสมผล
บริษัทย่อย 5 บริษัทโดยมีกรรมกรร่วมกัน	รายได้ดอกเบี้ยรับ บริษัทฯ ได้สำรองจ่ายค่าใช้จ่ายต่างๆ แทนบริษัทย่อย โดยบริษัทย่อยได้ออกตั๋วสัญญาใช้เงินประเภทจ่ายคืนเมื่อทวงถาม ดอกเบี้ยร้อยละ MOR+1.50 ต่อปี และ ร้อยละ MOR+0.50 ต่อปี ตามลำดับ อ้างอิงต้นทุนทางการเงินของกิจการ	-	-	เพื่อรองรับการขยายตัวทางธุรกิจของบริษัทฯ ในอนาคต โดยวัตถุประสงค์ของบริษัทย่อยเพื่อดำเนินกิจการการผลิตไฟฟ้าจากพลังงานหมุนเวียน
ถือหุ้นโดย บริษัท ทีเอฟไอ เทรดดิ้ง จำกัด (เดิมชื่อ บริษัท ทีเอฟไอ พาวเวอร์ จำกัด) ถือหุ้น 99.96 % ทุนจดทะเบียน 1 ล้านบาท	บริษัท ทีเอฟไอ พาวเวอร์ (โกลดาส 1) จำกัด	0.09	0.16	บริษัทฯ มีเงินให้กู้ยืมจำนวน 2.07 ล้านบาท
ถือหุ้นโดย บริษัท ทีเอฟไอ เทรดดิ้ง จำกัด (เดิมชื่อ บริษัท ทีเอฟไอ พาวเวอร์ จำกัด) ถือหุ้น 99.96 % ทุนจดทะเบียน 1 ล้านบาท	บริษัท ทีเอฟไอ พาวเวอร์ (โกลดาส 2) จำกัด	0.09	0.16	บริษัทฯ มีเงินให้กู้ยืมจำนวน 2.07 ล้านบาท
ถือหุ้นโดย บริษัท ทีเอฟไอ เทรดดิ้ง จำกัด (เดิมชื่อ บริษัท ทีเอฟไอ พาวเวอร์ จำกัด) ถือหุ้น 99.96 % ทุนจดทะเบียน 1 ล้านบาท	บริษัท ทีเอฟไอ พาวเวอร์ (โกลดาส 3) จำกัด	0.09	0.16	บริษัทฯ มีเงินให้กู้ยืมจำนวน 2.07 ล้านบาท
ถือหุ้นโดย บริษัท ทีเอฟไอ เทรดดิ้ง จำกัด (เดิมชื่อ บริษัท ทีเอฟไอ พาวเวอร์ จำกัด) ถือหุ้น 99.96 % ทุนจดทะเบียน 1 ล้านบาท	บริษัท ทีเอฟไอ พาวเวอร์ (โกลดาส 4) จำกัด	0.09	0.16	บริษัทฯ มีเงินให้กู้ยืมจำนวน 2.07 ล้านบาท
บริษัทฯ ถือหุ้น 99.99 % ทุนจดทะเบียน 4 ล้านบาท	บริษัท ทีเอฟไอ เทรดดิ้ง จำกัด (เดิมชื่อ บริษัท ทีเอฟไอ พาวเวอร์ จำกัด)	-	-	

หมายเหตุ ในระหว่างปี 2559 บริษัทฯ ได้มีการตั้งค้ำยของเงินลงทุนใน บริษัท ทีเอฟไอ เทรดดิ้ง จำกัด (เดิมชื่อ บริษัท ทีเอฟไอ พาวเวอร์ จำกัด) จำนวน 4 ล้านบาท และ ค่าเผื่อหนี้สงสัยจะสูญของเงินให้กู้ยืม และ ดอกเบี้ยค้างรับ จาก บริษัทย่อย 4 บริษัท จำนวนเงิน 9.45 ล้านบาท และหยุดคิดดอกเบี้ยรับ ตั้งแต่วันที่ 1 ก.ค. 59 เป็นต้นไป

เหตุการณ์หลังวันที่ในงบการเงิน ตามที่ประชุมคณะกรรมการบริษัท ไทยฟิล์มอินดัสตรี จำกัด (มหาชน) (บริษัทฯ) ครั้งที่ 1/2560 ในวันที่ 20 กุมภาพันธ์ 2560 ได้มีมติอนุมัติการรับความช่วยเหลือทางการเงิน เพื่อใช้เป็นเงินทุนหมุนเวียนในกิจการ ในรูปวงเงินกู้ระยะสั้น รวมจำนวนเงินต้นทั้งสิ้นไม่เกิน 80 ล้านบาท จาก บริษัท พีเอ็ม กรุป จำกัด (กลุ่มมหากิจศิริ ถือหุ้น 100%) โดยบริษัทฯ จะออกตั๋วสัญญาใช้เงิน ชนิดเมื่อทวงถามตามจำนวนเงินต้นที่เบิกกู้ โดยมีกำหนดชำระคืนภายใน 1 ปี พร้อมดอกเบี้ยอัตราเท่ากับร้อยละ MOR ของธนาคารกรุงไทย ลบร้อยละ 1 ต่อปี ปัจจุบันเท่ากับร้อยละ 6.12 ต่อปี ซึ่งจะไม่สูงเกินกว่าอัตราดอกเบี้ยเทียบเคียงหากบริษัทฯ ทำการกู้ยืมเงินจำนวนดังกล่าวจากสถาบันการเงินโดยตรง

Transaction with related parties for the years 2016 and 2015

In the years 2016 and 2015 the company has related parties as follows :

(Unit : Million Baht)

<u>Company Name and Type of relation</u>	<u>Type of transaction</u>	<u>2016</u>	<u>2015</u>	<u>Necessity and reasonableness</u>
	<u>Interest income</u>			
Five subsidiary companies with common directors.	The company advance payments to subsidiary companies for the other expenses. The subsidiaries as promissory notes which call on demand at interest rate MOR+1.50% per annum and MOR+0.50% per annum, respectively, according to the financial cost of the Company.	-	-	To support our business expansion in the future. The purpose of the subsidiary to operates its electric from Renewal Energy.
Held by TFI Trading Co.,Ltd. (Formerly: TFI Power Co., Ltd.) holds 99.96 % of registered capital is Baht 1 million.	TFI Power (Korat 1) Co., Ltd.	0.09	0.16	The company has loans receivable Baht 2.07 million.
Held by TFI Trading Co.,Ltd. (Formerly: TFI Power Co., Ltd.) holds 99.96 % of registered capital is Baht 1 million.	TFI Power (Korat 2) Co., Ltd.	0.09	0.16	The company has loans receivable Baht 2.07 million.
Held by TFI Trading Co.,Ltd. (Formerly: TFI Power Co., Ltd.) holds 99.96 % of registered capital is Baht 1 million.	TFI Power (Korat 3) Co., Ltd.	0.09	0.16	The company has loans receivable Baht 2.07 million.
Held by TFI Trading Co.,Ltd. (Formerly: TFI Power Co., Ltd.) holds 99.96 % of registered capital is Baht 1 million.	TFI Power (Korat 4) Co., Ltd.	0.09	0.16	The company has loans receivable Baht 2.07 million.
The company holds 99.99 % of registered capital is Baht 4 million.	TFI Trading Co., Ltd. (Formerly: TFI Power Co.,Ltd.)	-	-	

Note. In the Year 2016, the Company has impairment investment in TFI Trading Co., Ltd. (Formerly: TFI Power Co., Ltd.) amount Baht 4 million and allowance for loan receivable and accrued interest receivable to subsidiaries (Four subsidiaries) amount Baht 9.45 million and stop interest calculation since July 1, 2016 onwards.

Subsequent event The Board of Directors of Thai Film Industries Public Company Limited (the Company) in its meeting No.1/2017 on February 20, 2017 resolved to approved the financial assistance for working capital in the form of short term loan with the maximum principal amount not exceeding Baht 80 million from PM Group Co., Ltd. (Mahagitsiri Group hold 100%). The company will issue promissory notes to a call to the lender in accordance with the amount of principal appropriation and the reimbursement will be within 1 year at the interest rate of MOR minus 1% per annum or 6.12% at present (Krung Thai Bank's MOR = 7.12% per annum) which is not higher than the short term interest rate that the company directly loan from financial institution.

3 การคำนึงถึงบทบาทของผู้มีส่วนได้เสีย (The Role of Stakeholders)

บริษัทฯ ให้ความสำคัญในการดูแลและคำนึงถึงผู้มีส่วนได้เสียทุกกลุ่ม ทั้งภายในและภายนอกบริษัทฯ โดยคำนึงถึงสิทธิ ตามกฎหมายหรือข้อตกลงที่มีกับบริษัทฯ เพื่อให้มั่นใจได้ว่าสิทธิดังกล่าวได้รับการคุ้มครองและการปฏิบัติอย่างเป็นธรรมและเท่า เทียมกัน ตั้งแต่ ผู้ถือหุ้น พนักงาน ลูกค้า คู่ค้า คู่แข่ง เจ้าหนี้ รวมทั้งความรับผิดชอบต่อชุมชน สังคมและสิ่งแวดล้อมเพื่อการพัฒนา อย่างยั่งยืน มีนโยบายต่อการจัดการธุรกิจที่โปร่งใส ไม่ล่วงละเมิดทรัพย์สินทางปัญญา รวมถึงการเคารพต่อสิทธิมนุษยชน และ ส่งเสริมให้มีกระบวนการให้เกิดความร่วมมือระหว่างบริษัทกับผู้มีส่วนได้เสียต่างๆ เพื่อสร้างความเจริญ ความมั่นคงทางการเงินของ กิจการ โดยกำหนดนโยบายการปฏิบัติต่อผู้มีส่วนได้เสียแต่ละกลุ่มดังนี้

- 3.1 **ผู้ถือหุ้น** บริษัทฯ มีความมุ่งมั่นที่จะเป็นตัวแทนที่ดีของผู้ถือหุ้นในการดำเนินธุรกิจอย่างโปร่งใสโดยคำนึงถึงการ เจริญเติบโตของมูลค่าบริษัทฯ ในระยะยาว มีผลตอบแทนที่ดี และให้ข้อมูลข่าวสารแก่ผู้ถือหุ้นอย่างเท่าเทียมกัน
- 3.2 **ภาครัฐ** การดำเนินธุรกิจของบริษัทฯ ยึดมั่นในการปฏิบัติตามข้อบังคับและระเบียบปฏิบัติของภาครัฐอย่างเคร่งครัด พร้อมให้ความร่วมมือกับหน่วยงานกำกับดูแล ให้การสนับสนุนต่อภาครัฐในด้านข้อมูล การแสดงความคิดเห็น เพื่อการปรับปรุงระเบียบต่างๆ ของภาครัฐให้สอดคล้องกับการพัฒนาอุตสาหกรรมของประเทศ
- 3.3 **ลูกค้า** บริษัทฯ เชื่อมมั่นในคุณค่าของการสร้างความพึงพอใจและความมั่นใจอย่างต่อเนื่องให้กับลูกค้า โดยเน้น นโยบายธุรกิจที่ว่า “คุณภาพมาตรฐาน (Standard Quality) จัดส่งตรงเวลา (On Time Delivery) ราคายุติธรรม (Competitive Price) จึงได้กำหนดนโยบายการปฏิบัติต่อลูกค้าดังนี้
 - 3.3.1 มุ่งมั่นที่จะพัฒนาและผลิตสินค้าและบริการ ให้มีความทันสมัยอยู่เสมอเพื่อสนองความต้องการของลูกค้า
 - 3.3.2 จำหน่ายสินค้าและบริการที่มีคุณภาพได้มาตรฐาน ตรงเวลา และราคายุติธรรม
 - 3.3.3 ให้ข้อมูลข่าวสารที่ถูกต้องแก่ลูกค้า โดยไม่มีการกล่าวเกินความเป็นจริง อันเป็นเหตุให้ลูกค้าเข้าใจผิด เกี่ยวกับคุณภาพ ปริมาณหรือเงื่อนไขใดๆ ของสินค้าและบริการ
 - 3.3.4 จัดให้มีกระบวนการที่สามารถให้ลูกค้าแจ้งถึงปัญหาของการนำสินค้าไปใช้ หรือการให้บริการที่ไม่ เหมาะสมเพื่อที่บริษัทฯ จะได้ป้องกันและแก้ปัญหาให้กับลูกค้าได้อย่างรวดเร็ว และนำข้อมูลดังกล่าวไป ปรับปรุงหรือพัฒนาสินค้าและการให้บริการดังกล่าวต่อไป
 - 3.3.5 จัดให้มีบริการหลังการขายเพื่ออำนวยความสะดวกให้กับลูกค้า อย่างมีประสิทธิภาพ
 - 3.3.6 รักษาความลับของลูกค้า ไม่นำข้อมูลไปเปิดเผย หรือใช้ประโยชน์ส่วนตนโดยมิชอบ
 - 3.3.7 ผู้บริหารต้องเคารพการตัดสินใจ และข้อคิดเห็นของลูกค้า ตลอดจนไม่ละเมิดสิทธิส่วนบุคคลของลูกค้า
 - 3.3.8 สนับสนุนกิจกรรมต่างๆ ในอันที่จะเสริมสร้างและธำรงรักษาไว้ซึ่งความสัมพันธ์อันดีระหว่างลูกค้ากับ บริษัทฯ ให้ยั่งยืนสืบไป
- 3.4 **คู่ค้า คู่แข่งทางการค้า และเจ้าหนี้การค้า**
 - 3.4.1 **คู่ค้า** บริษัทฯ ปฏิบัติกับคู่ค้าซึ่งถือเป็นหุ้นส่วนและปัจจัยแห่งความสำเร็จทางธุรกิจสำคัญประการหนึ่ง โดย คำนึงถึงผลประโยชน์ร่วมกัน ปฏิบัติตามเงื่อนไขต่างๆ ที่มีต่อคู่ค้าอย่างเคร่งครัด รวมทั้งปฏิบัติต่อคู่ค้าอย่าง เสมอภาคบนพื้นฐานของความเป็นธรรมเพื่อสร้างความสัมพันธ์ที่ดี และอำนวยความสะดวกอันชอบธรรม ร่วมกัน และยึดหลักปฏิบัติดังต่อไปนี้
 - 3.4.1.1 สร้างสัมพันธภาพ ความเข้าใจที่ดีต่อกัน และความเชื่อถือซึ่งกันและกัน
 - 3.4.1.2 ไม่เรียก รับ หรือยินยอมที่จะรับ ทรัพย์สินหรือประโยชน์อื่นใด ซึ่งอยู่นอกเหนือข้อตกลงทาง การค้า
 - 3.4.1.3 มีหลักเกณฑ์ในการประเมินและคัดเลือกคู่ค้าที่เป็นระบบและตรวจสอบได้

- มีประวัติทางการเงินที่เชื่อถือได้ และมีศักยภาพที่จะเติบโตไปพร้อมกับบริษัทฯ ได้ใน ระยะยาว
- ผลิตหรือจำหน่ายสินค้าที่มีคุณภาพตรงกับความต้องการ และสามารถตรวจสอบคุณภาพได้
- ให้การสนับสนุนด้านการส่งเสริมการขาย และการให้บริการหลังการขายแก่ลูกค้า

3.4.1.4 จัดทำสัญญาที่เป็นธรรมไม่เอาเปรียบคู่ค้า

3.4.1.5 จัดให้มีระบบการจัดการและติดตาม เพื่อให้มั่นใจว่ามีการปฏิบัติตามเงื่อนไขของสัญญาอย่างครบถ้วน และป้องกันการทุจริตประพฤติกมิชอบในทุกขั้นตอนของกระบวนการจัดหา

3.4.1.6 ชำระเงินให้คู่ค้าตรงเวลา ตามเงื่อนไขของการชำระเงินที่ตกลงกัน ในกรณีที่มีการชำระเงินล่าช้า จะต้องทำการแจ้งสาเหตุให้คู่ค้าเข้าใจตรงกัน

3.4.1.7 ไม่กระทำการโฆษณาที่เป็นเท็จ หรือหลอกลวงให้คู่ค้าเข้าใจผิด

3.4.2 **คู่แข่งทางการค้า** บริษัทฯ ดำเนินธุรกิจภายใต้กรอบกติกาของการแข่งขัน ที่เป็นธรรม โดยยึดหลักปฏิบัติ ดังนี้

3.4.2.1 ปฏิบัติภายใต้กรอบกติกาของการแข่งขันที่ดีซึ่งเป็นที่ยอมรับกันทั่วไป

3.4.2.2 ไม่แสวงหาข้อมูลที่เป็นความลับและสิทธิอันชอบธรรมของคู่แข่งทางการค้าด้วยวิธีการที่ไม่สุจริตหรือไม่เหมาะสม

3.4.2.3 ไม่ทำลายชื่อเสียงของคู่แข่งทางการค้า ด้วยการกล่าวหาในทางให้ร้ายหรือเป็นเท็จ

3.4.2.4 ไม่กระทำการใดๆ ที่เป็นการละเมิดทรัพย์สินทางปัญญาของผู้อื่น หรือคู่แข่งทางการค้า

3.4.3 **เจ้าหนี้การค้า** บริษัทฯ จะรักษาและปฏิบัติตามเงื่อนไขที่มีต่อเจ้าหนี้อย่างเคร่งครัด ในการชำระหนี้ เงินกู้ยืม ดอกเบี้ย และมีความรับผิดชอบในหลักประกันต่างๆ หากเกิดกรณีที่ไม่สามารถปฏิบัติตามเงื่อนไขแห่งสัญญาที่ตกลงกันได้ บริษัทฯ จะแจ้งให้เจ้าหนี้ทราบล่วงหน้าเพื่อร่วมกันพิจารณาหาแนวทางแก้ไขปัญหารวมทั้งมีการแลกเปลี่ยนข้อมูลที่เป็นประโยชน์ เพื่อสร้างสัมพันธภาพ ความเข้าใจ และความเชื่อถือซึ่งกันและกันในระยะยาว

3.5 **พนักงาน** บริษัทฯ ตระหนักดีว่าพนักงานเป็นทรัพยากรที่มีค่าสูงสุด และเป็นปัจจัยความสำเร็จของบริษัทฯ บริษัทฯ มีหน้าที่ดูแลและปฏิบัติต่อพนักงานอย่างเป็นธรรมเท่าเทียมกันโดยกำหนดแนวทางการปฏิบัติดังนี้

3.5.1. กำหนดนโยบายเกี่ยวกับสิทธิมนุษยชน โดยให้พนักงานทุกคน มีสิทธิ เสรีภาพ และความเสมอภาคเท่าเทียมกันในการปฏิบัติงาน ตลอดจนความก้าวหน้าในอาชีพการงาน ภายใต้บทบัญญัติของรัฐธรรมนูญแห่งราชอาณาจักรไทย ว่าด้วยเรื่องสิทธิและเสรีภาพของประชาชน กฎหมายแรงงาน และข้อบังคับการทำงานของบริษัทฯ โดยไม่เลือกกว่าพนักงานผู้นั้นจะมีตำแหน่ง ถิ่นกำเนิด เชื้อชาติ ภาษา ศาสนา อายุ เพศ สภาพทางร่างกาย สุขภาพ ฐานะทางเศรษฐกิจสังคม คุณวุฒิการศึกษา หรือความคิดเห็นทางการเมืองที่แตกต่างกันแต่อย่างใด

3.5.2. ไม่สนับสนุนแนวทางการทุจริตและคอร์รัปชันทุกรูปแบบรวมทั้งจัดให้มีการฝึกอบรมแก่พนักงานเพื่อให้มีความรู้เกี่ยวกับนโยบายและแนวปฏิบัติในการต่อต้านการทุจริตคอร์รัปชัน

3.5.3. มีการสนับสนุนพัฒนา ความรู้ ความสามารถในการทำงานให้เป็นระดับมืออาชีพ

3.5.4. ให้ความมั่นใจในคุณภาพชีวิตการทำงานและมีมาตรการเกี่ยวกับความปลอดภัยในการทำงาน

3.5.5. มีการจ่ายผลตอบแทนอย่างเหมาะสมและสอดคล้องกับการจ่ายผลตอบแทนของอุตสาหกรรมเดียวกัน ตลอดจนจัดให้มีสวัสดิการต่างๆ ซึ่งมากกว่าที่กฎหมายกำหนด เช่น การจัดตั้งกองทุนสำรองเลี้ยงชีพ การจัดการดูแลตรวจสุขภาพประจำปี เป็นต้น

3.5.6. ปฏิบัติต่อพนักงานภายใต้กรอบกฎหมาย ระเบียบข้อบังคับเกี่ยวกับการทำงาน

- 3.6 **สังคมและสิ่งแวดล้อม** บริษัทฯ ตระหนักอยู่เสมอว่า บริษัทฯ อยู่รอดและเจริญเติบโตได้ก็ด้วยอาศัยสังคมและส่วนรวม จึงมีนโยบายสิ่งแวดล้อมที่ว่า “รักษ์โลก รักษ์สิ่งแวดล้อม” (Save Earth, Save Environment) เพื่อธำรงรักษาไว้ซึ่งสังคมและส่วนรวมที่ดี โดยปัจจุบันได้รับ ISO 14001 ซึ่งเป็นมาตรฐานในการอนุรักษ์สิ่งแวดล้อมและการประหยัดพลังงาน บริษัทฯ ยึดหลักปฏิบัติดังนี้
- 3.6.1 มีส่วนร่วมทางสังคม ในการให้การสนับสนุนกิจกรรมที่ธำรงไว้ซึ่งขนบธรรมเนียมประเพณีและวัฒนธรรมอันดีงาม ตลอดจนปฏิบัติตนเป็นศาสนิกชนที่ดีในการให้การอุปถัมภ์กิจกรรมทางศาสนาอย่างสม่ำเสมอ พัฒนาสังคมและการศึกษาโดยส่วนรวมให้มีความเจริญก้าวหน้า
- 3.6.2 รับผิดชอบต่อสังคมในการใช้ทรัพยากร ทั้งในรูปวัตถุดิบ เงินทุน บุคลากรและพลังงาน อย่างชาญฉลาด โดยสร้างความเข้าใจให้พนักงานของบริษัทฯ มีส่วนร่วมในการช่วยกันอนุรักษ์ทรัพยากรที่มีอยู่อย่างประหยัดและให้เกิดประโยชน์สูงสุดอย่างต่อเนื่อง
- 3.6.3 บริษัทฯ ดำเนินธุรกิจโดยคำนึงถึงการอนุรักษ์สิ่งแวดล้อม และมาตรฐานการจัดการเกี่ยวกับความปลอดภัย รวมทั้งการเป็นพลเมืองดี ในการปฏิบัติให้เป็นไปตามข้อกำหนดของกฎหมาย หรือข้อบังคับต่าง ๆ ที่เกี่ยวข้อง
- 3.6.4 ส่งเสริมให้ความรู้และฝึกอบรมพนักงานในเรื่องสิ่งแวดล้อม

การรับแจ้งเบาะแสหรือข้อร้องเรียน

คณะกรรมการบริษัทฯ สนับสนุนให้พนักงานทุกคนและผู้มีส่วนได้เสียทุกกลุ่มมีส่วนร่วมในการสอดส่องดูแลการปฏิบัติตามกฎหมาย กฎระเบียบที่เกี่ยวข้อง หลักการกำกับดูแลกิจการที่ดี และจรรยาบรรณทางธุรกิจ มีการเปิดโอกาสให้รายงานและร้องเรียน เมื่อพบเรื่องที่น่าจะเป็นการกระทำผิดกฎหมาย การทุจริตคอร์รัปชัน การไม่ปฏิบัติตามจรรยาบรรณ หรือประพฤติดมิชอบของพนักงานในบริษัทฯ ตลอดจนพฤติกรรมที่น่าเป็นห่วงและก่อให้เกิดความเสียหายต่อบริษัทฯ รวมทั้งการรับข้อร้องเรียนในกรณีที่พนักงานและผู้มีส่วนได้เสียถูกละเมิดสิทธิ หรือไม่ได้รับความเป็นธรรม โดยสามารถแจ้งเรื่องได้โดยตรงถึงประธานคณะกรรมการตรวจสอบ หรือ เลขานุการบริษัท ผ่านช่องทางการสื่อสารที่กำหนด เพื่อสั่งการให้มีการตรวจสอบข้อมูลตามกระบวนการที่บริษัทฯ กำหนดไว้และรายงานต่อคณะกรรมการ ตลอดจนนำข้อแนะนำอันเป็นประโยชน์มาสร้างมูลค่าเพิ่มให้กับบริษัทฯ ได้ ดังนี้

1. แจ้งผ่านช่องทางจดหมายอิเล็กทรอนิกส์ ดังนี้
 - 1.1 ประธานคณะกรรมการตรวจสอบ ที่ auditcommittee@thaifilmind.com หรือ
 - 1.2 เลขานุการบริษัท ที่ secretary@thaifilmind.com
2. แจ้งทางไปรษณีย์ โดยระบุหน้าซองถึง หรือยื่นส่งโดยตรง ได้ที่
 - 2.1 ประธานคณะกรรมการตรวจสอบ หรือ
 - 2.2 เลขานุการบริษัท
ที่ บริษัท ไทยฟิล์มอินดัสตรี จำกัด (มหาชน)
73/3 หมู่ 4 ถนนบางนา – ตราด กม. 13
ตำบลบางโคลง อำเภอบางพลี
จังหวัดสมุทรปราการ 10540

โดยเบาะแส ข้อร้องเรียน และข้อเสนอแนะต่างๆ จะได้รับการพิจารณาและดำเนินตามความเหมาะสม มีมาตรการคุ้มครองผู้แจ้งเบาะแสและผู้ร้องเรียน ซึ่งบริษัทฯ จะเก็บข้อมูลการร้องเรียนไว้เป็นความลับ การดำเนินการที่เกี่ยวข้องคำนึงถึงความปลอดภัยของผู้แจ้งเบาะแสและผู้ร้องเรียน รวมถึงผู้ให้ความร่วมมือในการตรวจสอบข้อเท็จจริง เพื่อให้ผู้ที่เกี่ยวข้องทั้งหมดนั้น มั่นใจว่าจะไม่ได้รับผลกระทบจากการแจ้งเบาะแสและร้องเรียน

บริษัทฯ ได้กำหนดกระบวนการแจ้งเบาะแส มาตรการคุ้มครองและรักษาความลับ การพิจารณาบทลงโทษ ไว้ในคู่มือ มาตรการต่อต้านการทุจริตคอร์รัปชัน

ในปี 2559 บริษัทฯ ไม่ได้รับข้อร้องเรียนใดๆ ทั้งจากบุคคลภายในและภายนอกองค์กรหรือตรวจพบการคอร์รัปชันใน องค์กร

4 การเปิดเผยข้อมูลและความโปร่งใส (Disclosure and Transparency)

บริษัทฯ มีนโยบายในการเปิดเผยรายงานทางการเงินหรือสารสนเทศอื่นๆ ที่เกี่ยวกับธุรกิจและผลประกอบการของบริษัทฯ ต่อสาธารณะผ่านช่องทางต่างๆ ตามเงื่อนไขที่กฎหมายกำหนดอย่างเคร่งครัดครบถ้วน เพื่อแสดงถึงความโปร่งใสในการดำเนิน ธุรกิจ ดังนี้

- 4.1 เปิดเผยข้อมูลสำคัญที่เกี่ยวข้องกับบริษัทฯ ทั้งข้อมูลทางการเงินและข้อมูลที่มีใช้ข้อมูลทางการเงินอย่างถูกต้อง ครบถ้วน ทันเวลา โปร่งใส ตามกฎหมาย และข้อกำหนดที่เกี่ยวข้อง ทั้งสารสนเทศที่รายงานตามรอบระยะเวลา บัญชี และสารสนเทศที่รายงานตามเหตุการณ์ ซึ่งมีผลกระทบต่อสิทธิประโยชน์ของผู้ถือหุ้น รวมทั้งการเปิดเผย ข้อมูลอื่นตามหลักการกำกับดูแลกิจการที่ดีของตลาดหลักทรัพย์แห่งประเทศไทย ตราบเท่าที่ไม่กระทบต่อ ประโยชน์อันชอบธรรมของบริษัทฯ โดยเปิดเผยสารสนเทศผ่านเว็บไซต์ของบริษัทฯ ช่องทางการเผยแพร่ของ ตลาดหลักทรัพย์แห่งประเทศไทย ทั้งภาษาไทยและภาษาอังกฤษ เพื่อให้ผู้มีส่วนได้เสียต่าง ๆ ได้รับข้อมูลได้อย่าง เท่าเทียมกัน
- 4.2 รายงานนโยบายการกำกับดูแลกิจการ จรรยาบรรณทางธุรกิจ นโยบายต่อต้านการทุจริตคอร์รัปชัน และนโยบาย เกี่ยวกับการดูแลสิ่งแวดล้อมและสังคมผ่าน เว็บไซต์ ของบริษัทฯ หรือรายงานประจำปี
- 4.3 คณะกรรมการบริษัทฯ กำหนดให้กรรมการและผู้บริหารต้องเปิดเผยข้อมูลเกี่ยวกับส่วนได้เสียของตนและ ผู้เกี่ยวข้องในกรณีที่มีส่วนได้เสียเกี่ยวข้องกับบริษัทฯ โดยให้กรรมการและผู้บริหารจัดทำรายงานตามที่ คณะกรรมการของบริษัทฯ กำหนด ทั้งนี้จะต้องรายงานครั้งแรกภายใน 30 วัน นับจากวันที่เข้าดำรงตำแหน่ง และ ส่งรายงานการมีส่วนได้เสียเป็นประจำทุกสิ้นไตรมาสต่อเลขานุการบริษัท ภายในวันที่ 15 ของเดือนที่ถัดจากวัน สิ้นท้ายของแต่ละไตรมาส และรายงานทันทีในกรณีที่มีการเปลี่ยนแปลงในระหว่างไตรมาสและให้เลขานุการ บริษัทฯ มีหน้าที่เก็บรายงานดังกล่าว และจัดส่งสำเนารายงานให้ประธานกรรมการและประธานกรรมการตรวจสอบ ทราบภายในเจ็ดวันทำการ นับแต่วันที่บริษัทฯ ได้รับรายงานนั้น
- 4.4 กำหนดให้กรรมการและผู้บริหาร รวมถึงคู่สมรสและบุตรที่ยังไม่บรรลุนิติภาวะ จะต้องรายงานการถือครอง หลักทรัพย์ของบริษัทฯ ต่อสำนักงานคณะกรรมการกำกับหลักทรัพย์ และตลาดหลักทรัพย์ ภายใน 30 วันนับจาก วันที่ดำรงตำแหน่งและรายงานการเปลี่ยนแปลงการถือครองหลักทรัพย์ ตามมาตรา 59 แห่ง พระราชบัญญัติ หลักทรัพย์และตลาดหลักทรัพย์ พ.ศ. 2533 ภายใน 3 วันทำการนับจากวันที่ซื้อ ขาย โอน หรือรับโอน นอกจากนี้ กรรมการจะต้องรายงานการถือครองหลักทรัพย์ของบริษัทฯ ให้คณะกรรมการบริษัททราบรายไตรมาส
- 4.5 รายงานความรับผิดชอบของคณะกรรมการบริษัทฯ ต่อรายงานทางการเงิน แสดงไว้คู่กับรายงานผู้สอบบัญชีใน รายงานประจำปี
- 4.6 เปิดเผยรายชื่อและบทบาทหน้าที่ของคณะกรรมการบริษัทฯ และคณะกรรมการชุดย่อย จำนวนครั้งของการประชุม และจำนวนครั้งที่กรรมการเข้าร่วมประชุมในแต่ละปี
- 4.7 เปิดเผยโครงสร้างการดำเนินงานและการลงทุนในบริษัทย่อย และบริษัทที่เกี่ยวข้องอย่างชัดเจน
- 4.8 เปิดเผยโครงสร้างผู้ถือหุ้นของบริษัทฯ และการถือหุ้นของกรรมการและผู้บริหารอย่างชัดเจน
- 4.9 เปิดเผยนโยบายการจ่ายค่าตอบแทนแก่กรรมการ ซึ่งเป็นไปตามมติที่ได้รับการอนุมัติจากการประชุม ผู้ถือหุ้นแล้ว

- 4.10 จัดทำบัญชีงบการเงิน และรายงานการตรวจสอบบัญชีของผู้สอบบัญชี พร้อมทั้งรายงานประจำปี และรายงานอื่นๆ ที่เกี่ยวข้องต่อที่ประชุมผู้ถือหุ้นเพื่อพิจารณาอนุมัติ
- 4.11 จัดให้มีระบบการควบคุมภายในที่ครอบคลุมทุกด้านทั้ง ด้านการเงิน การปฏิบัติงาน การดำเนินการให้เป็นไปตามกฎหมาย ข้อบังคับ ระเบียบที่เกี่ยวข้อง และจัดให้มีกลไกการตรวจสอบและถ่วงดุลที่มีประสิทธิภาพเพียงพอในการปกป้องรักษาและดูแลเงินทุนของผู้ถือหุ้นและสินทรัพย์ของบริษัทฯ อยู่เสมอ กำหนดระเบียบปฏิบัติเป็นลายลักษณ์อักษร มีหน่วยงานตรวจสอบภายในที่เป็นอิสระ รายงานตรงต่อคณะกรรมการตรวจสอบ ทำหน้าที่ตรวจสอบการปฏิบัติงานของทุกหน่วยงานให้เป็นไปตามระเบียบที่วางไว้
- 4.12 เปิดโอกาสให้บุคคลทั่วไปสามารถซักถามข้อสงสัยต่างๆ ผ่านเลขานุการบริษัทฯ หรือ ประธานคณะกรรมการบริษัท

e-mail	secretary@thaifilmind.com หรือ board@thaifilmind.com
หนังสือถึง	เลขานุการบริษัท หรือ ประธานคณะกรรมการบริษัท บริษัท ไทยฟิล์มอินดัสตรี จำกัด (มหาชน) 73/3 หมู่ 4 ถนนบางนา - ตราด กม.13 ตำบลบางโจลง อำเภอบางพลี จังหวัดสมุทรปราการ 10540

โดยเลขานุการบริษัท จะเป็นผู้รับผิดชอบในการรับจดหมายดังกล่าว และส่งให้คณะกรรมการชุดย่อยหรือกรรมการที่เกี่ยวข้องเพื่อตรวจสอบข้อมูล โดยคำร้องเกี่ยวกับรายงานทางบัญชีและการเงิน การควบคุมภายใน การบริหารความเสี่ยง การปฏิบัติตามกฎหมายจะได้รับการส่งต่อให้คณะกรรมการตรวจสอบ ทั้งนี้ในกรณีที่เป็นการร้องเรียน หรือประเด็นที่อ่อนไหวอื่นๆ บริษัทฯ จะรักษาข้อมูลของผู้ให้ข้อมูลและความเห็นต่างๆ ไว้เป็นความลับ และจะมีการตอบกลับเป็นการส่วนตัวภายใน 15 วันนับจากวันที่บริษัทฯ ได้รับทราบข้อมูล

5. ความรับผิดชอบของคณะกรรมการ (The Responsibilities of the Board of Directors)

คณะกรรมการบริษัทฯ มีบทบาทและหน้าที่สำคัญในการกำหนดนโยบายของบริษัทฯ โดยร่วมกับผู้บริหารระดับสูงวางแผนการดำเนินงาน ทั้งระยะสั้น ระยะยาว ตลอดจนกำหนดนโยบายการเงิน การบริหารความเสี่ยง และภาพรวมขององค์กร มีบทบาทสำคัญในการกำกับดูแล ตรวจสอบ และประเมินผลการดำเนินงานและผลการปฏิบัติงานของผู้บริหารให้เป็นไปตามแผนที่วางไว้ คณะกรรมการบริษัทฯ ต้องรับผิดชอบต่อผลการปฏิบัติหน้าที่ต่อผู้ถือหุ้น ต้องเป็นผู้มีภาวะผู้นำ มีวิสัยทัศน์ และมีความเป็นอิสระในการตัดสินใจเพื่อประโยชน์สูงสุดของบริษัทฯ และผู้ถือหุ้น โดยรวม

คณะกรรมการบริษัทมีอำนาจอนุมัติเรื่องต่างๆตามขอบเขตหน้าที่ที่กำหนดโดยกฎหมาย ข้อบังคับของบริษัทฯ และมติที่ประชุมผู้ถือหุ้นซึ่งรวมถึงการกำหนดและทบทวนวิสัยทัศน์ กลยุทธ์ในการดำเนินงานทุกปี

บริษัทฯ กำหนดบทบาทหน้าที่ความรับผิดชอบระหว่างคณะกรรมการและผู้บริหารไว้อย่างชัดเจน เพื่อดูแลให้บริษัทฯ มีระบบงานที่ให้ความเชื่อมั่นได้ว่ากิจกรรมต่างๆของบริษัทฯ ได้ดำเนินไปในลักษณะที่ถูกต้องตามกฎหมายและมีจริยธรรม โดยกรรมการบริษัททำหน้าที่ในการกำหนดนโยบายและกำกับดูแลการดำเนินงานของฝ่ายบริหารในระดับนโยบาย ขณะที่ฝ่ายบริหารทำหน้าที่ในการบริหารงานในด้านต่างๆ ให้เป็นไปตามนโยบายที่กำหนด

5.1 หน้าที่ของคณะกรรมการบริษัทฯ

- 5.1.1 พิจารณาและให้ความเห็นชอบในเรื่องที่สำคัญเกี่ยวกับการดำเนินงานของบริษัทฯ เช่น วิสัยทัศน์ และภารกิจ กลยุทธ์ เป้าหมายทางการเงิน ความเสี่ยง แผนงาน โครงการลงทุนและงบประมาณ รวมทั้งกำกับและควบคุมดูแลให้ฝ่ายจัดการดำเนินงานตามนโยบายและแผนงานที่กำหนดไว้อย่างมีประสิทธิภาพและประสิทธิผลและทบทวนเป็นประจำทุกปี
- 5.1.2 จัดให้มีนโยบายการกำกับดูแลกิจการและจรรยาบรรณธุรกิจของบริษัทฯ เป็นลายลักษณ์อักษร เพื่อให้กรรมการ ผู้บริหาร และพนักงานทุกคนเข้าใจถึงมาตรฐานด้านจริยธรรมที่บริษัทฯ ใช้ในการดำเนินธุรกิจ ติดตามและทบทวนนโยบายและการปฏิบัติตามนโยบายดังกล่าวอย่างจริงจังเป็นประจำอย่างน้อยปีละครั้ง
- 5.1.3 พิจารณานุมัตินโยบายต่อต้านการทุจริตคอร์รัปชัน และกำกับดูแลให้มีระบบที่สนับสนุนการต่อต้านทุจริตหรือคอร์รัปชันที่มีประสิทธิภาพ เพื่อให้ทุกคนในบริษัทฯ ได้เข้าใจและตระหนักถึงความสำคัญของปัญหาที่เกิดขึ้นจากการทุจริตคอร์รัปชัน พร้อมทั้งกรณีที่คณะกรรมการตรวจสอบ ได้รายงานการกระทำการทุจริตที่ส่งผลกระทบต่อบริษัทฯ คณะกรรมการบริษัทฯ มีหน้าที่ให้คำปรึกษา ข้อเสนอแนะ พิจารณาบทลงโทษ และร่วมกันหาวิธีการแก้ไขปัญหา ให้กับกรรมการผู้จัดการและทบทวนนโยบายอย่างน้อย ปีละ 1 ครั้ง
- 5.1.4 พิจารณาเรื่องความขัดแย้งทางผลประโยชน์อย่างรอบคอบ โดยคำนึงถึงผลประโยชน์ของบริษัทฯ และผู้ถือหุ้น โดยรวมเป็นสิ่งสำคัญ กำกับดูแลให้มีการปฏิบัติตามข้อกำหนดที่เกี่ยวกับขั้นตอนการดำเนินการและการเปิดเผยข้อมูลของรายการที่อาจมีความขัดแย้งของผลประโยชน์ให้ถูกต้องครบถ้วน
- 5.1.5 จัดให้มีระบบการควบคุมด้านการดำเนินงาน ด้านรายงานทางการเงิน และด้านการปฏิบัติตามกฎ ระเบียบ และนโยบาย ตลอดจนจัดให้มีหน่วยงานตรวจสอบภายในที่มีความเป็นอิสระในการปฏิบัติหน้าที่เป็นผู้รับผิดชอบในการตรวจสอบระบบควบคุมดังกล่าว และมีการทบทวนและประเมินความเพียงพอของระบบอย่างน้อยปีละครั้ง
- 5.1.6 กำหนดนโยบายและกำกับดูแลด้านการบริหารความเสี่ยงที่เหมาะสมให้ครอบคลุมทุกด้านทั้งองค์กร มีการทบทวนและประเมินประสิทธิผลของการจัดการความเสี่ยงปีละ 1 ครั้ง
- 5.1.7 ปฏิบัติหน้าที่เป็นไปตามกฎหมาย วัตถุประสงค์ และข้อบังคับของบริษัทฯ ตลอดจนมติของที่ประชุมผู้ถือหุ้น

5.1.8 จัดให้มีเลขานุการบริษัท เพื่อทำหน้าที่ตามกฎหมาย และตามที่ได้รับมอบหมาย โดยคุณสมบัติของเลขานุการบริษัทควรเป็นผู้ที่ผ่านการอบรมหลักสูตรที่เกี่ยวกับการปฏิบัติหน้าที่ของเลขานุการบริษัท มีการอบรมและพัฒนาความรู้อย่างต่อเนื่อง

5.2 หน้าที่ของประธานกรรมการ

5.2.1 เรียกประชุมคณะกรรมการ และดูแลการจัดส่งหนังสือนัดประชุม รวมทั้งเอกสารต่างๆ เพื่อให้คณะกรรมการได้รับข้อมูลอย่างเพียงพอและทันเวลา

5.2.2 เป็นประธานที่ประชุมคณะกรรมการบริษัทฯ

5.2.3 เสริมสร้างมาตรฐานการกำกับดูแลกิจการที่ดีของคณะกรรมการบริษัทฯ

5.2.4 เป็นประธานที่ประชุมผู้ถือหุ้น และควบคุมการประชุมให้เป็นไปตามข้อบังคับบริษัทฯ และตามระเบียบวาระที่กำหนดไว้

5.2.5 ดูแลให้การติดต่อสื่อสารระหว่างกรรมการและผู้ถือหุ้นให้เป็นไปอย่างมีประสิทธิภาพ

5.2.6 ปฏิบัติหน้าที่ตามที่กฎหมายกำหนดไว้โดยเฉพาะให้เป็นหน้าที่ของประธานกรรมการ

5.3 หน้าที่ของกรรมการผู้จัดการ

กรรมการผู้จัดการมีอำนาจหน้าที่เกี่ยวกับการบริหารบริษัทฯ ตามที่คณะกรรมการบริษัทฯ มอบหมายนโยบายไว้และจะต้องบริหารบริษัทฯ ตามแผนงานและงบประมาณที่ได้รับอนุมัติจากคณะกรรมการบริษัทฯ ด้วยความซื่อสัตย์ สุจริต และระมัดระวัง รักษาผลประโยชน์ของบริษัทฯ และผู้ถือหุ้นอย่างดีที่สุด อำนาจหน้าที่ของกรรมการผู้จัดการให้รวมถึงเรื่องหรือกิจกรรมต่าง ๆ ดังต่อไปนี้ด้วย

5.3.1 ดำเนินการ และบริหารงานประจำวันของบริษัทฯ

5.3.2 บรรลุแต่งตั้ง ถอดถอน โยกย้าย เลื่อน ลด ตัดเงินเดือนหรือค่าจ้าง ลงโทษทางวินัย พนักงานและลูกจ้าง ตลอดจนให้พนักงานและลูกจ้างออกจากตำแหน่งตามระเบียบที่คณะกรรมการบริษัทฯ กำหนด

5.3.3 ดำเนินการให้มีการจัดทำนโยบายทางธุรกิจของบริษัทฯ รวมถึงแผนงานและงบประมาณต่อคณะกรรมการบริษัทฯ เพื่อขออนุมัติ และมีหน้าที่รายงานความก้าวหน้าตามแผนและงบประมาณที่ได้รับอนุมัติดังกล่าวต่อคณะกรรมการบริษัทฯ ทุกๆ 3 เดือน

5.3.4 ดำเนินการหรือปฏิบัติงานให้เป็นไปตามนโยบาย แผนงาน และงบประมาณ ที่ได้รับอนุมัติจากคณะกรรมการบริษัทฯ

5.3.5 กำหนดนโยบายต่อด้านการทุจริตคอร์รัปชัน พร้อมทั้งทบทวนนโยบายให้เหมาะสมกับการเปลี่ยนแปลงของธุรกิจ หรือข้อกำหนดของกฎหมาย เพื่อเสนอต่อคณะกรรมการตรวจสอบ

5.4 หน้าที่ของเลขานุการบริษัทฯ

5.4.1 จัดทำ และจัดเก็บรักษาเอกสารสำคัญดังต่อไปนี้

- ทะเบียนกรรมการ
- หนังสือนัดประชุมคณะกรรมการ รายงานการประชุมคณะกรรมการ และรายงานประจำปี ของบริษัทฯ
- หนังสือนัดประชุมผู้ถือหุ้น และรายงานการประชุมผู้ถือหุ้น

5.4.2 เก็บรักษารายงานการมีส่วนได้เสียที่รายงานโดยกรรมการหรือผู้บริหาร และจัดส่งสำเนารายงานการมีส่วนได้เสียตามมาตรา 89/14 ให้ประธานกรรมการ และประธานกรรมการตรวจสอบภายใน 7 วันทำการนับแต่วันที่บริษัทฯ ได้รับรายงานนั้น

5.4.3 ดำเนินการอื่นๆ ตามที่คณะกรรมการกำกับตลาดทุนประกาศกำหนด

- 5.4.4 ให้คำแนะนำด้านกฎหมายและกฎเกณฑ์ต่างๆ ที่เกี่ยวข้อง และข้อพึงปฏิบัติด้านการกำกับดูแลในการดำเนินกิจกรรมของคณะกรรมการให้เป็นไปตามกฎหมาย และติดตามให้มีการปฏิบัติตามอย่างถูกต้องและสม่ำเสมอ รวมถึงรายงานการเปลี่ยนแปลงที่มีนัยสำคัญแก่กรรมการ
- 5.4.5 จัดการประชุมผู้ถือหุ้น และการประชุมคณะกรรมการบริษัท ให้เป็นไปตามกฎหมาย ข้อกำหนดที่เกี่ยวข้องกับบริษัทฯ
- 5.4.6 บันทึกรายงานการประชุมผู้ถือหุ้น และรายงานการประชุมคณะกรรมการบริษัทฯ รวมทั้งติดตามให้มีการปฏิบัติตามมติที่ประชุมผู้ถือหุ้น และที่ประชุมคณะกรรมการบริษัทฯ
- 5.4.7 ติดต่อประสานงานกับหน่วยงานที่กำกับดูแล และดูแลให้มีการเปิดเผยข้อมูลและรายงานสารสนเทศต่างๆ ให้เป็นไปตามข้อกำหนดของตลาดหลักทรัพย์แห่งประเทศไทย คณะกรรมการกำกับหลักทรัพย์และตลาดหลักทรัพย์ต่อสาธารณะชน และหน่วยงานกำกับดูแลอื่นที่เกี่ยวข้อง
- 5.4.8 จัดให้มีการปฐมนิเทศ ให้คำแนะนำแก่กรรมการที่ได้รับการแต่งตั้งใหม่
- 5.4.9 สื่อสารกับผู้ถือหุ้น นักลงทุน หน่วยงานกำกับดูแล รวมถึงการให้ข้อมูลสารสนเทศทั่วไปแก่ผู้สนใจ และผู้มีส่วนได้เสีย
- 5.4.10 ดำเนินการอื่นๆ ตามที่คณะกรรมการบริษัทฯ มอบหมาย

5.5 หน้าที่ของคณะกรรมการตรวจสอบ

คณะกรรมการตรวจสอบของบริษัทฯ มีขอบเขต หน้าที่ และความรับผิดชอบต่อคณะกรรมการบริษัทฯ ดังต่อไปนี้

- 5.5.1 ดูแลรายงานทางการเงินของบริษัทฯ ให้ตรงต่อความเป็นจริง ครบถ้วน เพียงพอ และเชื่อถือได้
- 5.5.2 ดูแลให้บริษัทฯ มีระบบการควบคุมภายใน (Internal Control) และการตรวจสอบภายใน (Internal Audit) ที่เหมาะสมและมีประสิทธิภาพและพิจารณาความเป็นอิสระของหน่วยงานตรวจสอบภายใน ตลอดจนให้ความเห็นชอบในการพิจารณาแต่งตั้ง โยกย้าย เลิกจ้างหัวหน้าหน่วยงานตรวจสอบภายใน หรือ หน่วยงานอื่นใดที่รับผิดชอบเกี่ยวกับการตรวจสอบภายใน
- 5.5.3 พิจารณา คัดเลือก และเสนอแต่งตั้งและเสนอค่าตอบแทนผู้สอบบัญชีของบริษัทฯ เพื่อให้ได้ผู้สอบบัญชีที่มีความเป็นอิสระ โดยคำนึงถึงความน่าเชื่อถือ ความเพียงพอของทรัพยากร ปริมาณงานตรวจสอบของสำนักงานตรวจสอบบัญชานั้นและประสบการณ์ของบุคลากรที่ได้รับมอบหมายให้ตรวจสอบบัญชีของบริษัทฯ รวมถึงผลการปฏิบัติงานในปีที่ผ่านมา ตลอดจนพิจารณาถอดถอนผู้สอบบัญชี
- 5.5.4 พิจารณานโยบายกำกับดูแลกิจการและจรรยาบรรณทางธุรกิจ และดูแลให้บริษัทฯ ปฏิบัติตามข้อกำหนดและกฎหมายที่เกี่ยวข้อง
- 5.5.5 ดูแลไม่ให้เกิดความขัดแย้งทางผลประโยชน์
- 5.5.6 ปฏิบัติการอื่นใดตามที่คณะกรรมการของบริษัทฯ จะมอบหมาย
- 5.5.7 จัดทำรายงานการกำกับดูแลกิจการของคณะกรรมการตรวจสอบ โดยเปิดเผยไว้ในรายงานประจำปีของบริษัทฯ ซึ่งรายงานดังกล่าวต้องลงนามโดยประธานคณะกรรมการตรวจสอบ
- 5.5.8 สอบทาน ให้ความเห็นและข้อเสนอแนะต่อกรรมการบริษัทเกี่ยวกับระบบการบริหารความเสี่ยงของบริษัทฯ โดยมุ่งเน้น ในความเสี่ยงที่สำคัญของบริษัทฯ มีการติดตามการบริหารความเสี่ยงที่สำคัญและเชื่อมโยงกับการควบคุมภายในที่เหมาะสม
- 5.5.9 พิจารณานโยบายต่อต้านการทุจริตคอร์รัปชัน ที่ได้รับจากกรรมการผู้จัดการให้มีความเหมาะสมกับรูปแบบธุรกิจ สภาพแวดล้อมของบริษัทฯ วัฒนธรรมองค์กร และนำเสนอต่อคณะกรรมการบริษัทฯ เพื่ออนุมัติ

5.6 หน้าที่ของคณะกรรมการกำหนดค่าตอบแทน

- 5.6.1 กำหนดนโยบายการจ่ายเงินโบนัสกรรมการและเบี้ยเลี้ยงกรรมการของบริษัทฯ โดยต้องมีหลักเกณฑ์ที่ชัดเจน โปร่งใส
- 5.6.2 มีหน้าที่พิจารณาเงิน โบนัสกรรมการ และเบี้ยเลี้ยงอื่นใดของกรรมการที่นอกเหนือจากเบี้ยเลี้ยงประจำเดือนของคณะกรรมการของบริษัทฯ โดยไม่เกิน 1 % ของกำไรสุทธิ ทั้งนี้บริษัทฯ ต้องไม่มีขาดทุนสะสมคงเหลืออยู่ แต่ไม่ต่ำกว่าเบี้ยเลี้ยงประจำเดือนที่จ่ายให้สำหรับกรรมการ และให้นำเสนอคณะกรรมการบริษัทฯ เพื่อเห็นชอบก่อนนำเสนอที่ประชุมผู้ถือหุ้น
- 5.6.3 เปิดเผยแพร่รายงานการดำเนินงานของคณะกรรมการกำหนดค่าตอบแทนไว้ในรายงานประจำปี ของบริษัทฯ

5.7 หน้าที่ของคณะกรรมการบริหารความเสี่ยง

- 5.7.1 พิจารณานโยบายการบริหารความเสี่ยง ธุรกรรมของบริษัทฯ ให้ครอบคลุมความเสี่ยงด้านเครดิต (Credit Risk) ความเสี่ยงด้านตลาด (Market Risk) ความเสี่ยงด้านการปฏิบัติการ (Operation Risk) ความเสี่ยงด้านกลยุทธ์ (Strategic Risk) ความเสี่ยงด้านสภาพคล่อง (Liquidity Risk) ความเสี่ยงด้านการทุจริตคอร์รัปชัน และความเสี่ยงด้านอื่น ๆ อาทิเช่น ความเสี่ยงในด้านกฎหมาย และกฎระเบียบ (Regulatory Risk) เป็นต้น
- 5.7.2 พิจารณาและทบทวนแนวทางและเครื่องมือในการบริหารความเสี่ยงให้มีประสิทธิภาพ และเหมาะสมกับลักษณะและขนาดความเสี่ยงแต่ละด้านของธุรกรรมที่บริษัทฯ ดำเนินการ
- 5.7.3 พิจารณาและทบทวนกำหนดเพดานความเสี่ยง (Risk Limits) และมาตรการในการดำเนินการกรณีที่ไม่เป็นไปตามเพดานความเสี่ยงที่กำหนด (Corrective Measures)
- 5.7.4 ประเมินความเสี่ยงที่อาจเกิดขึ้นจากผลิตภัณฑ์ใหม่ หรือ ความเสี่ยงที่อาจเกิดขึ้นสำหรับธุรกรรมที่จะจัดตั้งขึ้นใหม่ รวมถึงกำหนดแนวทางการป้องกันความเสี่ยงที่อาจเกิดขึ้นกับธุรกรรม

5.8 หน้าที่ของคณะกรรมการบริหารความเสี่ยง

- 5.8.1 จัดทำกรอบนโยบาย กลยุทธ์ และแนวทางปฏิบัติเกี่ยวกับการบริหารความเสี่ยง ระดับความเสี่ยงที่ยอมรับได้ อนุมัติเพดานความเสี่ยง จัดสรรวงเงินประเภทต่างๆ ภายใต้กรอบที่ได้รับอนุมัติ
- 5.8.2 อนุมัติเพดานความเสี่ยง จัดสรรวงเงินประเภทต่างๆ ภายใต้กรอบที่ได้รับอนุมัติ
- 5.8.3 กลั่นกรองประเด็นเกี่ยวกับการบริหารความเสี่ยง และเสนอต่อคณะกรรมการ เพื่อพิจารณาอนุมัติ
- 5.8.4 กำกับดูแล และสั่งการให้มีการจัดทำนโยบาย คู่มือปฏิบัติงาน แผนงานด้านบริหาร ความเสี่ยง
- 5.8.5 รายงานผลการบริหารงานด้านความเสี่ยงต่อคณะกรรมการเป็นรายไตรมาส
- 5.8.6 ทบทวนความเพียงพอของนโยบาย ระบบการบริหารความเสี่ยง และมาตรการป้องกันแก้ไข
- 5.8.7 ปฏิบัติภารกิจอื่นตามที่ได้รับมอบหมายจากคณะกรรมการ

5.9 องค์ประกอบและการแต่งตั้งคณะกรรมการบริษัทฯ

คณะกรรมการบริษัทฯ ประกอบด้วยประธานกรรมการ รองประธานกรรมการ และกรรมการอื่นในจำนวนที่เหมาะสม และรวมกันไม่น้อยกว่า 5 ท่าน มีกรรมการอิสระอย่างน้อย 3 ท่านและต้องไม่น้อยกว่าหนึ่งในสามของกรรมการทั้งคณะ โดยมีกรรมการอิสระที่เป็นผู้หญิง 1 ท่าน และกรรมการไม่น้อยกว่ากึ่งหนึ่งของจำนวนกรรมการทั้งหมดต้องมีถิ่นที่อยู่ในราชอาณาจักร มีกรรมการบริษัทฯ ที่ไม่ได้เป็นกรรมการบริหารอย่างน้อย 1 คน ที่มีประสบการณ์ในธุรกิจที่บริษัทฯ ดำเนินกิจการอยู่

คณะกรรมการบริษัทฯ ประกอบด้วยสมาชิกที่มีศักยภาพและมีคุณสมบัติตรงตามที่กฎหมายและระเบียบปฏิบัติที่เกี่ยวข้องกำหนดไว้ เป็นผู้ทรงคุณวุฒิ ซึ่งมีความรู้ ทักษะ ความชำนาญและประสบการณ์ที่เกี่ยวข้องกับการ

ดำเนินงานของ บริษัทฯ ในหลากหลายหลายสาขา กรรมการแต่ละท่านมีความอิสระในการกำหนดกลยุทธ์ ทิศทางนโยบายและพันธกิจของ บริษัทฯ เพื่อประโยชน์ของผู้มีส่วนได้ส่วนเสียทุกฝ่าย รวมทั้งไม่เคยเป็นพนักงานหรือหุ้นส่วนของบริษัทสอบบัญชีภายนอกที่บริษัทฯ ใช้บริการอยู่ในช่วง 2 ปี ที่ผ่านมา

กรรมการอิสระเป็นกรรมการที่มาจากภายนอก ที่ไม่ทำหน้าที่บริหารจัดการในบริษัทฯ หรือบริษัทย่อย เป็นกรรมการที่อิสระจากผู้ถือหุ้นที่มีอำนาจควบคุม ไม่มีความสัมพันธ์ทางธุรกิจและอื่นๆ โดยคุณสมบัติของกรรมการอิสระให้เป็นที่ไปตามข้อกำหนดของคณะกรรมการกำกับหลักทรัพย์และตลาดหลักทรัพย์ และตลาดหลักทรัพย์แห่งประเทศไทย โดยกำหนดวาระดำรงตำแหน่งกรรมการอิสระต่อเนื่องได้ไม่เกิน 9 ปี เว้นแต่ บริษัทฯ จะเห็นว่ากรรมการอิสระท่านนั้นมีความรู้ความเข้าใจในธุรกิจของบริษัทฯ เป็นอย่างดี ไม่สามารถหาท่านอื่นทดแทนได้ในสภาวะการณ์ปัจจุบัน

คณะกรรมการตรวจสอบประกอบด้วยกรรมการอิสระอย่างน้อย 3 ท่าน โดยมีประธานกรรมการตรวจสอบ 1 ท่าน กรรมการตรวจสอบ 2 ท่าน กรรมการตรวจสอบอย่างน้อย 1 ท่าน ต้องมีความรู้และประสบการณ์ด้านบัญชีการเงิน

คณะอนุกรรมการการกำหนดค่าตอบแทนประกอบด้วยกรรมการอิสระจำนวน 2 ท่านและกรรมการที่เป็นผู้บริหารของบริษัทฯ อีก 1 ท่าน

คณะกรรมการบริหารความเสี่ยง ประกอบด้วยกรรมการบริหารและผู้บริหาร ที่รับผิดชอบผลงานแต่ละฝ่าย เพื่อให้ครอบคลุมประเด็นความเสี่ยงทั่วทั้งองค์กร

คณะอนุกรรมการบริหารความเสี่ยง ประกอบด้วยผู้บริหาร เพื่อสนับสนุนคณะกรรมการบริหารความเสี่ยงในการวิเคราะห์ประเด็นความเสี่ยงและแนวทางป้องกัน หรือหลีกเลี่ยงความเสี่ยงนั้นๆ

5.10 การสรรหากรรมการ

คณะกรรมการบริษัทฯ ใช้วิธีการคัดเลือกบุคคลที่จะแต่งตั้งเป็นกรรมการ โดยพิจารณาถึงความเหมาะสมด้านคุณวุฒิ ประสบการณ์ ทักษะที่จำเป็นที่ยังขาดอยู่ในคณะกรรมการ ความเชี่ยวชาญเฉพาะด้าน เพศ และความเชี่ยวชาญจากหลายวิชาชีพ รวมถึงผลการปฏิบัติงานในฐานะกรรมการบริษัท ที่ผ่านมาเพื่อนำเสนอให้ผู้ถือหุ้นรับรองโดยใช้วิธี การแต่งตั้งกรรมการ แต่ละรายตามระเบียบข้อบังคับของบริษัทฯ

5.11 การเลือกตั้งกรรมการและกรรมการอิสระโดยที่ประชุมผู้ถือหุ้น

5.11.1 ผู้ถือหุ้นคนหนึ่งมีคะแนนเสียงเท่ากับหนึ่งเสียงต่อหนึ่งหุ้นที่ถืออยู่

5.11.2 ผู้ถือหุ้นแต่ละคนจะใช้คะแนนเสียงที่มีอยู่ทั้งหมดเลือกตั้งบุคคลคนเดียว หรือหลายคนเป็นกรรมการได้ แต่จะแบ่งคะแนนเสียงให้แก่ผู้ใดมากที่สุดเพียงใดไม่ได้

5.11.3 บุคคลซึ่งได้รับคะแนนเสียงสูงสุดตามลำดับลงมา เป็นผู้ได้รับการเลือกตั้งเป็นกรรมการเท่าจำนวนกรรมการที่จะพึงมีหรือจะพึงเลือกตั้งในครั้งนั้น ในกรณีมีบุคคลซึ่งได้รับการเลือกตั้งในลำดับถัดลงมา มีคะแนนเสียงเท่ากันเกินจำนวนกรรมการที่จะพึงมี หรือจะพึงเลือกตั้งในครั้งนั้น ให้ผู้เป็นประธานเป็นผู้ออกเสียงชี้ขาด

5.12 การพ้นจากการเป็นกรรมการ

กรรมการจะพ้นจากการเป็นกรรมการในกรณีต่อไปนี้

5.11.4 กรรมการออกจากตำแหน่งเป็นจำนวน 1 ใน 3 ตามวาระ กรรมการที่อยู่ในตำแหน่งนานที่สุดเป็นผู้ออกจากตำแหน่งก่อน กรรมการที่ออกตามวาระอาจได้รับเลือกเข้ามาดำรงตำแหน่งใหม่ก็ได้

5.11.5 ที่ประชุมผู้ถือหุ้น อาจลงมติให้กรรมการคนใดออกจากตำแหน่งก่อนถึงคราวออกตามวาระได้ด้วยคะแนนเสียงไม่น้อยกว่า 3 ใน 4 ของจำนวนผู้ถือหุ้นซึ่งมาประชุมและมีสิทธิออกเสียงและมีหุ้นนับรวมกันได้ไม่น้อยกว่ากึ่งหนึ่งของจำนวนหุ้นที่ถือโดยผู้ถือหุ้นที่มาประชุมและมีสิทธิออกเสียง

5.11.6 นอกจากการพ้นจากตำแหน่งตามข้อ 5.5.1 และ 5.5.2 กรรมการพ้นจากตำแหน่งเมื่อ

- ตาย
- ลาออก
- ขาดคุณสมบัติ หรือมีลักษณะต้องห้ามตามข้อ 17 แห่งข้อบังคับบริษัท
- ศาลสั่งให้ออก

“ข้อ 17 แห่งข้อบังคับบริษัทคือ กรรมการต้องเป็นบุคคลธรรมดา จะเป็นผู้ถือหุ้นหรือไม่ก็ได้ และต้อง

- บรรลุนิติภาวะ
- ไม่เป็นบุคคลล้มละลาย คนไร้ความสามารถ หรือคนเสมือนไร้ความสามารถ
- ไม่เคยรับโทษจำคุก โดยได้รับคำพิพากษาถึงที่สุดให้จำคุกในความผิดเกี่ยวกับทรัพย์สินที่ได้กระทำโดยทุจริต
- ไม่เคยถูกลงโทษ ไล่ออก หรือปลดออกจากราชการ หรือองค์การหรือหน่วยงานของรัฐบาลทุจริตต่อหน้าที่”

5.13 การประชุมกรรมการ

ถือเป็นหน้าที่สำคัญในฐานะกรรมการบริษัทฯ ที่ต้องเข้าร่วมประชุมคณะกรรมการบริษัทฯ อย่างสม่ำเสมอเพื่อรับทราบและร่วมกันตัดสินใจในการดำเนินธุรกิจของบริษัทฯ อย่างน้อย 6 ครั้ง ต่อปี โดยกำหนดวันประชุมไว้เป็นการล่วงหน้าตลอดปี และแจ้งให้คณะกรรมการทราบ แต่ครั้งจะมีการกำหนดวาระการประชุมล่วงหน้าไว้ชัดเจน โดยเลขานุการบริษัท ทำหน้าที่จัดส่งหนังสือเชิญประชุมพร้อมระเบียบวาระการประชุม และเอกสารประกอบวาระประชุมไปให้กรรมการล่วงหน้าไม่น้อยกว่า 7 วัน เพื่อให้กรรมการบริษัทฯ มีเวลาที่จะศึกษาข้อมูลในเรื่องต่าง ๆ อย่างเพียงพอ และอาจมีการประชุมครั้งพิเศษเพิ่มเติม เพื่อพิจารณาเรื่องที่มีความสำคัญเร่งด่วน คณะกรรมการที่ไม่เป็นผู้บริหารสามารถจัดประชุมระหว่างกันเองตามความจำเป็นเพื่ออภิปรายปัญหาต่างๆ เกี่ยวกับการจัดการที่อยู่ในความสนใจ โดยไม่มีฝ่ายจัดการร่วมด้วย

ในการประชุม ประธานกรรมการเป็นผู้กำหนดวาระการประชุม และพิจารณาเรื่องเข้าวาระการประชุม คณะกรรมการบริษัทฯ โดยเปิดโอกาสให้กรรมการแต่ละคนสามารถเสนอเรื่องต่างๆ เพื่อเข้ารับการพิจารณาเป็นวาระการประชุมได้ ในการพิจารณาวาระต่างๆ จะคำนึงถึงผลประโยชน์ของผู้ถือหุ้นและผู้เกี่ยวข้องอย่างเป็นธรรม และเปิดโอกาสให้กรรมการแต่ละคนมีการแสดงความคิดเห็นอย่างอิสระ ในแต่ละวาระมีการแบ่งเวลาให้เพียงพอ เพื่อการอภิปรายและแสดงความคิดเห็นอย่างรอบคอบโดยทั่วกัน มีประธานกรรมการเป็นผู้ควบคุมการประชุมและดูแลให้ใช้เวลาในการประชุมอย่างเหมาะสม ในการลงมติต้องมีกรรมการอยู่ไม่น้อยกว่า 2 ใน 3 ของจำนวนกรรมการทั้งหมดโดยให้กรรมการคนหนึ่งมีเสียงหนึ่งเสียง ในการประชุมบางวาระที่กรรมการคนใดมีส่วนได้เสีย กรรมการผู้มีส่วนได้เสียจะไม่เข้าร่วมประชุมและไม่ใช้สิทธิออกเสียงลงคะแนนในเรื่องนั้น ถ้าคะแนนเสียงเท่ากัน ประธานในที่ประชุมจะออกเสียงเพิ่มขึ้นอีกหนึ่งเสียงเพื่อเป็นเสียงชี้ขาด

เมื่อสิ้นสุดการประชุม เลขานุการบริษัท เป็นผู้มีหน้าที่จัดทำรายงานการประชุม และจัดส่งให้ประธานกรรมการพิจารณาลงลายมือชื่อรับรองความถูกต้อง โดยเสนอให้ที่ประชุมรับรองในวาระแรกของการประชุมครั้งถัดไป ทั้งนี้กรรมการบริษัทฯ สามารถแสดงความคิดเห็นขอแก้ไขเพิ่มเติมรายงานการประชุมให้มีความละเอียดถูกต้องมากที่สุดได้

รายงานการประชุมที่ที่ประชุมรับรองแล้วจะถูกจัดเก็บอย่างเป็นระบบ ในรูปแบบของเอกสารชั้นความลับของ บริษัทฯ สำนักงานบริษัทฯ และจัดเก็บในรูปแบบเอกสารอิเล็กทรอนิกส์พร้อมกับเอกสารแนบประกอบวาระการประชุมต่างๆ เพื่อความสะดวกในการให้คณะกรรมการและผู้เกี่ยวข้องตรวจสอบสืบค้นอ้างอิง

การประชุมคณะกรรมการในปี 2559

ในปี 2559 บริษัทฯ มีการประชุมคณะกรรมการบริษัทฯ รวม 7 ครั้ง, คณะกรรมการตรวจสอบรวม 6 ครั้ง, คณะกรรมการบริหารความเสี่ยง 3 ครั้ง และคณะอนุกรรมการกำหนดค่าตอบแทน 2 ครั้ง ซึ่งสรุปได้ดังนี้

รายชื่อกรรมการ	ตำแหน่ง	การเข้าประชุม กรรมการ บริษัท	การเข้า ประชุม กรรมการ ตรวจสอบ	การเข้าประชุม กรรมการบริหาร ความเสี่ยง	การเข้าประชุม คณะอนุกรรมการ กำหนด ค่าตอบแทน	ระยะเวลาที่ดำรง ตำแหน่งกรรมการ ข้อมูล ณ สิ้นปี 2559
นายประยุทธ์ มหากิจศิริ	ประธานกรรมการและ ผู้อำนวยการใหญ่	5/7				34 ปี
นางสุวิมล มหากิจศิริ	รองประธานกรรมการ	5/7				34 ปี
นางกิ่งเทียน บางอ้อ	กรรมการอิสระและ ประธานกรรมการตรวจสอบ	7/7	6/6			16 ปี
นายประดิษฐ์ ศวัสตนานนท์	กรรมการอิสระและ กรรมการตรวจสอบ	7/7	6/6		2/2	13 ปี
นายวัฒนชัย สุวคนธ์	กรรมการอิสระและ กรรมการตรวจสอบ	7/7	6/6		2/2	11 ปี
นายเฉลิมชัย มหากิจศิริ	กรรมการ	4/7				5 ปี 8 เดือน
นางสาวอุษณา มหากิจศิริ	กรรมการ	6/7				3 ปี 4 เดือน
นายอำนาจ กิตติกรัยฤทธิ์	กรรมการและกรรมการ ผู้จัดการ	7/7		5/5		2 ปี 9 เดือน
นายชาญชัย กฤษณ์ไพบุลย์	กรรมการ	7/7		5/5	2/2	4 ปี 1 เดือน
นายสมชัย วสุพงศ์โสธร	กรรมการและเลขานุการบริษัท	7/7		5/5		6 ปี 8 เดือน

ทั้งนี้บริษัทฯ ได้จัดทำรายงานการประชุมไว้เป็นลายลักษณ์อักษรและจัดเก็บรายงานการประชุมที่ผ่านการรับรองจากคณะกรรมการพร้อมให้คณะกรรมการและผู้เกี่ยวข้องตรวจสอบได้

5.14 ค่าตอบแทนกรรมการบริษัทฯ

บริษัทฯ กำหนดนโยบายค่าตอบแทนกรรมการไว้อย่างชัดเจนและโปร่งใส มีคณะอนุกรรมการกำหนดค่าตอบแทนเป็นผู้พิจารณากลับกรองค่าตอบแทนในเบื้องต้น โดยพิจารณาถึงความเหมาะสมและสอดคล้องกับขอบเขตหน้าที่ความรับผิดชอบของกรรมการ และเทียบเคียงกับอัตราค่าตอบแทนกรรมการในอุตสาหกรรมเดียวกัน แล้วเสนอต่อที่ประชุมคณะกรรมการบริษัทฯ เพื่อพิจารณา และต้องขออนุมัติจากที่ประชุมผู้ถือหุ้น และการเปิดเผยข้อมูลอย่างชัดเจนในรายงานประจำปี

ทั้งนี้บริษัทฯ ได้นำเสนอต่อที่ประชุมสามัญผู้ถือหุ้น ประจำปี 2559 เมื่อวันที่ 27 เมษายน 2559 และที่ประชุมผู้ถือหุ้นมีมติอนุมัติค่าตอบแทนคณะกรรมการ สำหรับปี 2559 เท่าเดิม คือเดือนละ 30,000 บาทต่อท่าน (โดยกรรมการแต่ละท่านที่ร่วมเป็นคณะกรรมการตรวจสอบ และ/หรือ กรรมการชุดย่อย จะไม่มีค่าตอบแทนอื่นนอกจากเบี้ยเลี้ยงกรรมการบริษัทฯ เดือนละ 30,000 บาท ต่อท่านเท่านั้น)

คำตอบแผนกรรมการและผู้บริหารปี 2559

คำตอบแทนที่เป็นตัวเงินในช่วงวันที่ 1 มกราคม 2559 – 31 ธันวาคม 2559

ก. กรรมการของบริษัทฯ ได้รับเบี้ยเลี้ยง เดือนละ 30,000 บาท ต่อท่านต่อเดือน ตั้งแต่เดือนมกราคม 2546 เป็นต้นมา

รายชื่อกรรมการ	เบี้ยเลี้ยงกรรมการ	เบี้ยประชุมกรรมการ	โบนัสกรรมการ
1. นายประยูทธ มหากิจศิริ	360,000	ไม่มี	ไม่มี
2. นางสุวิมล มหากิจศิริ	360,000	ไม่มี	ไม่มี
3. นางกิ่งเทียน บางอ้อ	360,000	ไม่มี	ไม่มี
4. นายประดิษฐ์ ศวัสตนนท์	360,000	ไม่มี	ไม่มี
5. นายวัฒนชัย สุวคนธ์	360,000	ไม่มี	ไม่มี
6. นายเฉลิมชัย มหากิจศิริ	360,000	ไม่มี	ไม่มี
7. นางสาวอุษณา มหากิจศิริ	360,000	ไม่มี	ไม่มี
8. นายอำนาจ กิตติกรัยฤทธิ์	360,000	ไม่มี	ไม่มี
9. นายสมชัย วสุพงศ์โสธร	360,000	ไม่มี	ไม่มี
10. นายชาญชัย กฤษณีไพบูลย์	360,000	ไม่มี	ไม่มี

หมายเหตุ (กรรมการแต่ละท่านไม่ว่าจะอยู่ในคณะกรรมการบริษัทฯ, คณะกรรมการตรวจสอบ หรืออนุกรรมการชุดใด จะได้รับเบี้ยเลี้ยงรวมทั้งสิ้นไม่เกิน 30,000 บาทต่อเดือน โดยไม่มีเบี้ยประชุม)

ข. ในปี 2559 ผู้บริหารจำนวน 20 ท่าน ได้รับค่าตอบแทนในรูปแบบเงินเดือน 34.17 ล้านบาท เงินกองทุนสำรองเลี้ยงชีพ 1.61 ล้านบาท และ ผลตอบแทนอื่นๆ 6.29 ล้านบาท (ไม่รวมเบี้ยเลี้ยงกรรมการ)

5.15 การถ่วงดุลของกรรมการที่ไม่เป็นผู้บริหาร

ประธานกรรมการไม่เป็นบุคคลเดียวกันกับกรรมการผู้จัดการ มีการแบ่งแยกหน้าที่อย่างชัดเจนโดยประธานกรรมการ มีหน้าที่กำหนดนโยบายของบริษัทฯ การกำกับดูแล และตรวจสอบการทำงานของกรรมการผู้จัดการให้เป็นไปตามเป้าหมายที่คณะกรรมการบริษัทฯ กำหนด โดยกรรมการผู้จัดการจะรายงานตรงกับประธานกรรมการ และคณะกรรมการบริษัทฯ มีหน้าที่บริหาร งานให้เป็นไปตามนโยบายและเป้าหมายที่คณะกรรมการบริษัทฯ กำหนด

5.16 วาระการดำรงตำแหน่งของกรรมการบริษัท

ข้อบังคับของบริษัทฯ ได้กำหนดจำนวนปีที่ดำรงตำแหน่งในวาระของกรรมการบริษัทเป็นไปตามพระราชบัญญัติบริษัทมหาชนจำกัด พ.ศ. 2535 โดยในการประชุมสามัญผู้ถือหุ้นประจำปีทุกครั้งให้ กรรมการบริษัทออกจากตำแหน่งเป็นจำนวน 1 ใน 3 ถ้าจำนวนกรรมการที่จะแบ่งออกให้ตรงเป็น 3 ส่วนไม่ได้ ก็ให้ออกโดยจำนวนใกล้เคียงที่สุดกับส่วน 1 ใน 3 ทั้งนี้ กรรมการบริษัทที่จะต้องออกจากตำแหน่งนั้นให้พิจารณาจากกรรมการที่อยู่ ในตำแหน่งนานที่สุดเป็นผู้ออกจากตำแหน่งก่อน อย่างไรก็ตาม กรรมการที่ออกตามวาระนั้น อาจได้รับเลือกเข้ามาดำรงตำแหน่งอีกก็ได้

5.17 การดำรงตำแหน่งกรรมการที่บริษัทอื่นของกรรมการบริษัทฯ

คณะกรรมการบริษัทได้กำหนดจำนวนบริษัทจดทะเบียนที่กรรมการบริษัทจะไปดำรงตำแหน่งกรรมการ เพื่อให้บริษัทฯ ได้รับประโยชน์สูงสุดในการที่กรรมการสามารถอุทิศเวลาสำหรับการปฏิบัติหน้าที่ได้อย่างมีประสิทธิภาพ คณะกรรมการบริษัทจึงกำหนดจำนวนบริษัทจดทะเบียนสูงสุดที่กรรมการ จะดำรงตำแหน่ง กรรมการในบริษัทจดทะเบียนอื่นได้ไม่เกิน 5 แห่ง กรณีที่แต่งตั้งกรรมการใหม่ หรือกรรมการท่านใดประสงค์ที่จะ ดำรงตำแหน่งในบริษัทจดทะเบียนอื่นเกินกว่าที่กำหนด ต้องขอความเห็นชอบจากที่ประชุมกรรมการบริษัท ก่อน เข้ารับการดำรงตำแหน่งกรรมการ

5.18 การดำรงตำแหน่งกรรมการที่บริษัทอื่นของกรรมการผู้จัดการ

1. กรรมการผู้จัดการ สามารถดำรงตำแหน่งใน บริษัทย่อย และบริษัทร่วมได้
2. การดำรงตำแหน่งกรรมการที่บริษัทอื่น ซึ่งมีลักษณะเป็นการแข่งขันหรือคล้ายคลึงกันกับธุรกิจหรือของกลุ่ม บริษัทฯ ให้นำเสนอต่อคณะกรรมการตรวจสอบ เพื่อพิจารณาให้ความเห็นก่อนเสนอขออนุมัติ ต่อ คณะกรรมการบริษัท และที่ประชุมผู้ถือหุ้น พิจารณาอนุมัติเห็นชอบตามลำดับ ก่อนเข้ารับการดำรง ตำแหน่งนั้น
3. การดำรงตำแหน่งกรรมการในองค์กรอื่นใดนอกจากข้อ 1 และ 2 ซึ่งเมื่อนับรวมกันแล้วเกิน 5 แห่ง ต้องขอ ความเห็นชอบจากที่ประชุมคณะกรรมการบริษัทก่อนเข้ารับการดำรงตำแหน่ง

5.19 การพัฒนากรรมการและผู้บริหาร

บริษัทฯ ให้ความสำคัญและส่งเสริมให้กรรมการและผู้บริหารทุกคนมีโอกาสพัฒนาความรู้ มีการสนับสนุน ให้กรรมการทุกท่านเข้ารับการอบรมในหลักสูตรที่เป็นประโยชน์ต่อการปฏิบัติหน้าที่กรรมการ เพื่อเสริมสร้าง ศักยภาพความเป็นผู้นำที่เป็นมืออาชีพ มีความรู้ความเข้าใจในบทบาทหน้าที่อย่างแท้จริง และเป็นต้นฉบับในการ ขับเคลื่อนองค์กรสู่การกำกับดูแลกิจการที่ดี

โดยคณะกรรมการได้เข้าร่วมอบรมหลักสูตรกรรมการของสมาคมส่งเสริมสถาบันกรรมการบริษัทไทย (IOD) ในหลักสูตร Director Accreditation Program (DAP), Director Certification Program (DCP) ซึ่งเป็น หลักสูตรที่ ก.ล.ต. กำหนดให้กรรมการของบริษัทจดทะเบียนต้องผ่านการอบรมอย่างน้อยหนึ่งหลักสูตร นอกจากนี้ หลักสูตรที่กำหนดแล้วคณะกรรมการบริษัทฯ ยังให้ความสำคัญเข้าร่วมอบรมหลักสูตรอื่นๆของสมาคมส่งเสริม สถาบันกรรมการบริษัทไทย (IOD) อาทิ เช่น Role of the Chairman Program, Audit Committee Program (ACP), Improving the Quality of Financial Reporting, Monitoring the Internal Audit Function เป็นต้น ตลอดจนการ เข้าร่วมสัมมนาหลักสูตรสั้นๆ อันเป็นประโยชน์แก่การปฏิบัติหน้าที่ของคณะกรรมการ บริษัทฯ และรวมถึง หลักสูตรต่างๆที่ IOD จะจัดขึ้นอีกต่อไปในอนาคต

ในปี 2559 กรรมการที่เข้าอบรมเพิ่มเติมอีก คือนายอำนาจ กิตติกรัยฤทธิ์ อบรมหลักสูตร Corporate Governance for Executives Class 7/2016 ซึ่งรายละเอียดการเข้าร่วมอบรม บทบาทหน้าที่การเป็นกรรมการของแต่ละท่าน ได้เปิดเผยไว้ในรายงานประจำปี และ แบบ 56-1 ในหัวข้อ รายละเอียดโดยย่อเกี่ยวกับคณะกรรมการและ ผู้บริหารของบริษัทฯ

บริษัทฯ กำหนดให้มีการปฐมนิเทศสำหรับกรรมการใหม่ เพื่อรับทราบนโยบายธุรกิจของบริษัทฯ รวมทั้ง ข้อมูลที่เกี่ยวข้อง เช่น ธุรกิจหลักของบริษัทฯ ผลการดำเนินงาน โครงสร้างองค์กร ผู้ถือหุ้น เพื่อเป็นประโยชน์ต่อ การปฏิบัติหน้าที่ของกรรมการใหม่

5.20 แผนการสืบทอดงาน

บริษัทฯ มีนโยบายในการพัฒนาบุคลากรอย่างต่อเนื่อง เพื่อสร้างความแข็งแกร่งให้กับองค์กร โดยมีเป้าหมายเพื่อผลักดันและให้โอกาสในการพัฒนาตนเองและใช้ศักยภาพที่มีให้เกิดประโยชน์สูงสุด โดยบริษัทฯ ได้จัดทำโครงการพัฒนาพนักงานที่มีศักยภาพ ด้วยการคัดเลือก วิเคราะห์ และประเมินผล เพื่อจัดทำแผนพัฒนาเฉพาะบุคคล เป็นการเตรียมความพร้อมเพื่อก้าวไปสู่การเป็นผู้บริหารที่จะผลักดันและขับเคลื่อนองค์กรในอนาคต

5.21 การประเมินตนเองของคณะกรรมการบริษัทฯ

คณะกรรมการตระหนักถึงความสำคัญในหน้าที่ และความรับผิดชอบต่อการปฏิบัติหน้าที่ของตน เพื่อให้เกิดประโยชน์สูงสุดต่อบริษัทฯ และผู้มีส่วนได้เสียทุกฝ่าย และให้การปฏิบัติหน้าที่ของคณะกรรมการมีประสิทธิภาพและประสิทธิผลยิ่งขึ้น บริษัทฯ ได้จัดส่งแบบประเมินให้กรรมการบริษัททุกท่านประเมินตนเองในทุกสิ้นปี โดยใช้หัวข้อสำหรับการประเมินเป็นไปตามแนวทางของตลาดหลักทรัพย์แห่งประเทศไทย แบบประเมินที่บริษัทฯ จัดทำมี ดังนี้

1. แบบประเมินตนเองของคณะกรรมการรายคณะ
2. แบบประเมินตนเองของคณะกรรมการชุดย่อยแบบรายคณะ
3. แบบประเมินตนเองของคณะกรรมการและคณะกรรมการชุดย่อยรายบุคคล
4. แบบประเมินผลงานของกรรมการผู้จัดการ

ซึ่งผลการประเมินจะเป็นส่วนสำคัญในการพัฒนาการปฏิบัติหน้าที่และการดำเนินงานเกี่ยวกับคณะกรรมการให้มีประสิทธิภาพ และประสิทธิผลที่ดียิ่งขึ้นต่อไป

บริษัทฯ ตระหนักดีว่า การดำเนินธุรกิจในปัจจุบัน อยู่ท่ามกลางความเสี่ยงตลอดเวลา โดยสาเหตุอาจมาจากปัจจัยภายใน ซึ่งเกี่ยวข้องกับผู้บริหาร ผู้ปฏิบัติงาน นโยบาย กลยุทธ์ทางธุรกิจ และความทั่วถึงของการกำกับดูแล และปัจจัยภายนอก เช่น ความผันผวนของภาวะเศรษฐกิจ การเปลี่ยนแปลงพฤติกรรมผู้บริโภค เทคโนโลยี และกฎระเบียบต่างๆ รวมทั้ง กระแสการตื่นตัวด้านการต่อต้านการทุจริตคอร์รัปชัน ด้านสิ่งแวดล้อม และการปกป้องผลประโยชน์ของผู้บริโภคและสังคม บริษัทฯ จึงมีนโยบายการบริหารจัดการความเสี่ยง ให้ครอบคลุมโดยคณะกรรมการบริษัทฯ คณะกรรมการตรวจสอบ คณะกรรมการบริหารความเสี่ยง สำนักงานตรวจสอบภายในและผู้บริหาร จัดให้มีการดำเนินการต่อไปนี้

1. ให้มีการพิจารณาลักษณะความเสี่ยงที่บริษัทฯ กำลังประสบอยู่ และคาดว่าจะประสบในอนาคต โดยประเมินอย่างสม่ำเสมอ ถึงปัจจัยความเสี่ยงภายในและภายนอก ซึ่งอาจมีผลกระทบต่อการค้าดำเนินธุรกิจของบริษัทฯ อย่างมีนัยสำคัญ
2. ให้มีการวิเคราะห์ถึงผลกระทบและความรุนแรงของความเสี่ยงที่ระบุได้ และโอกาสหรือเหตุการณ์ที่จะทำให้เกิดความเสี่ยงนั้นๆ เกิดขึ้น
3. ให้มีมาตรการติดตามเหตุการณ์ที่เป็นสาเหตุของปัจจัยความเสี่ยงและมาตรการบริหาร หรือลดความเสี่ยงดังกล่าว ในระดับที่เหมาะสม
4. ให้มีระบบการตรวจสอบภายในที่ดี มีระบบการควบคุมภายในที่ครอบคลุมความเสี่ยง ด้านกลยุทธ์ที่รวมถึงการตลาด การขายและการจัดซื้อจัดหา ด้านการปฏิบัติงาน ด้านการเงิน ด้านการดำเนินการให้เป็นไปตามกฎหมาย ข้อบังคับ ระเบียบที่เกี่ยวข้อง และความเสี่ยงจากการทุจริตคอร์รัปชัน
5. ให้มีกลไกการตรวจสอบ และถ่วงดุลที่มีประสิทธิภาพเพียงพอในการปกป้องรักษา และดูแลเงินลงทุนของผู้ถือหุ้น และสินทรัพย์ของบริษัทฯ
6. ให้มีการกำหนดลำดับขั้นของอำนาจอนุมัติ และความรับผิดชอบของผู้บริหารและพนักงาน อย่างชัดเจน และมีระเบียบการปฏิบัติงานเป็นลายลักษณ์อักษร
7. สำนักงานตรวจสอบภายใน ทำหน้าที่ตรวจสอบการปฏิบัติงานของทุกหน่วยงาน และรายงานผลการตรวจสอบต่อคณะกรรมการตรวจสอบผ่านประธานกรรมการตรวจสอบและคณะกรรมการบริษัทฯ ผ่านประธานกรรมการบริษัทฯ เพื่อให้สำนักงานตรวจสอบภายในมีความเป็นอิสระ สามารถทำหน้าที่ตรวจสอบและถ่วงดุลได้อย่างเต็มที่

คณะกรรมการบริษัทฯ ให้ความสำคัญกับระบบการควบคุมภายใน โดยมีการกำกับดูแลให้บริษัทฯ มีระบบการควบคุมภายในที่ดี และได้แต่งตั้งคณะกรรมการตรวจสอบทำหน้าที่สอบทานระบบการควบคุมภายใน ให้มีประสิทธิภาพและประสิทธิผลเพียงพอ เหมาะสมกับการดำเนินธุรกิจ การดูแลทรัพย์สิน และการจัดการกับความเสี่ยง เพื่อให้บริษัทฯ สามารถบรรลุเป้าหมายทางธุรกิจได้อย่างสมเหตุสมผล โดยสรุปสาระสำคัญของความเห็นได้ดังนี้

1. องค์กรและสภาพแวดล้อม (Organizational Control and Environment Measure)

บริษัทฯ มีการกำหนดเป้าหมายอย่างรอบคอบ ชัดเจน และวัดผลได้เพื่อให้บรรลุเป้าหมาย รวมทั้งมีการปรับปรุงโครงสร้างองค์กร ให้มีการบริหารงานให้มีความคล่องตัวเหมาะสมในการปฏิบัติงาน และมีการปรับปรุงงานด้านคุณภาพ อาชีวอนามัย ความปลอดภัย และสิ่งแวดล้อม รวมทั้งงานบริหารความรับผิดชอบต่อสังคมและชุมชน (Corporate Social Responsibility) และ บริษัทฯ มีนโยบายต่อต้านการทุจริตคอร์รัปชัน และ คู่มือต่อต้านการทุจริตคอร์รัปชันเพื่อใช้เป็นแนวทางในการปฏิบัติต่อต้านการทุจริตคอร์รัปชันสำหรับพนักงานทุกคน และ มีนโยบายระบบบริหารจัดการแบบบูรณาการ โดยรวมมาตรฐานการจัดการต่างๆ เข้าด้วยกัน ภายใต้แนวคิดการนำองค์กรสู่ความเป็นเลิศ เพื่อให้ได้มาซึ่งผลลัพธ์ของธุรกิจที่ดี และนำมาซึ่งความยั่งยืนขององค์กรตามที่ได้เผยแพร่ในนโยบายนี้สู่สาธารณะและผู้มีส่วนเกี่ยวข้อง

2. ระบบการประเมินความเสี่ยง (Risk Management Measure)

คณะกรรมการตรวจสอบได้มีการสอบทานผลการตรวจสอบตามแผนการตรวจสอบ ประจำปี 2559 ของผู้ตรวจสอบภายใน ซึ่งประกอบด้วย การตรวจสอบการประเมินการควบคุมภายใน การขาย และการจัดซื้อจัดหา ด้านการปฏิบัติงาน ด้านการเงิน ด้านการดำเนินการ ให้เป็นไปตามกฎหมาย ข้อบังคับ ระเบียบที่เกี่ยวข้อง รวมทั้งมีการติดตามผลและดำเนินการแก้ไขประเด็นความเสี่ยงที่อาจมีผลกระทบต่อการบริหาร การปฏิบัติงาน และ ความเสี่ยงจากการทุจริตคอร์รัปชัน หรือรายการเกี่ยวโยงซึ่งอาจทำให้เกิดความขัดแย้งทางผลประโยชน์ เป็นรายงานจริงทางการค้าอันเป็นปกติทั่วไปอย่างสมเหตุสมผล การบริหารงานและดำเนินงานให้ความสำคัญต่อการควบคุมภายในและจัดให้มีระบบการป้องกันที่ดี จากผลการตรวจสอบหน่วยงานต่าง ๆ ข้างต้น ผู้ตรวจสอบภายใน ได้เสนอแนะขั้นตอนการทำงานและร่วมกันจัดทำ Action กับหน่วยงานที่รับการตรวจสอบเพื่อปรับปรุงขั้นตอนการปฏิบัติงานให้มีประสิทธิภาพเพิ่มขึ้น และไม่พบข้อผิดพลาดหรือข้อบกพร่องที่จะมีผลกระทบต่อการทำงานของบริษัทฯ หรือสิ่งที่เป็นความเสี่ยงที่จะทำให้ บริษัทฯ ได้รับความเสียหาย ในส่วนการหารือกับผู้สอบบัญชีภายนอก เพื่อประเมินการควบคุมภายในของบริษัทฯ ผู้สอบบัญชีแจ้งว่ามีความเหมาะสมเป็นไปตามหลักการบัญชีที่รับรองทั่วไป และมีระบบการควบคุมภายในที่ดีและไม่พบข้อบกพร่องที่เป็นสาระสำคัญ

3. การควบคุมการปฏิบัติงาน (Management Control Activities)

คณะกรรมการบริษัท และผู้บริหาร ได้กำหนดขอบเขต อำนาจหน้าที่ตลอดจนความรับผิดชอบของผู้บริหารและผู้ปฏิบัติงานแต่ละระดับไว้อย่างชัดเจน และได้กำหนดอำนาจอนุมัติของฝ่ายบริหารแต่ละระดับให้เหมาะสม มีความชัดเจน จัดทำคู่มือการปฏิบัติงานเป็นลายลักษณ์อักษร ติดตามดูแลการดำเนินงานของบริษัทและบริษัทที่เกี่ยวข้องอย่างสม่ำเสมอ ปรับปรุงคู่มือสอบทานการปฏิบัติงาน ตามกฎหมาย นิติกรรม สัญญาที่เกี่ยวข้อง คณะกรรมการตรวจสอบได้พิจารณาทบทวนและอนุมัติแผนการตรวจสอบประจำปี ทำให้การตรวจสอบครอบคลุมกระบวนการปฏิบัติงานที่มีความเสี่ยงสำคัญรวมทั้งครอบคลุมถึงความคาดหวังของผู้มีส่วนเกี่ยวข้องกับบริษัทฯ (Stakeholders' Expectation) ซึ่งทำให้บริษัทฯ มั่นใจว่าหน่วยงานต่างๆ มีการควบคุมภายในในการปฏิบัติงานอย่างมีประสิทธิภาพและประสิทธิผล รวมถึงได้พิจารณาประเด็นสำคัญและปัญหาที่ตรวจพบจากการตรวจสอบโดยผู้ตรวจสอบภายในและผู้สอบบัญชีภายนอก ผลจากการตรวจสอบได้รับการติดตามอย่างใกล้ชิด ประเด็นสำคัญต่างๆ ได้รายงานฝ่ายบริหารและผู้บริหารของหน่วยงานที่เกี่ยวข้องทราบและพิจารณาปรับปรุงแก้ไขการปฏิบัติงานให้มีประสิทธิภาพยิ่งขึ้น

4. ระบบสารสนเทศและการสื่อสารข้อมูล (Information and Communication Measure)

บริษัทฯ ใช้ระบบคอมพิวเตอร์ในการบริหารจัดการด้านการผลิต และการประมวลผลข้อมูลต่างๆ เพื่อให้ได้ข้อมูลที่ทันเวลาในการประกอบการตัดสินใจของฝ่ายบริหาร เพิ่มประสิทธิภาพในการติดต่อสื่อสารระหว่างหน่วยงาน นอกจากนี้ บริษัทฯ ได้จัดให้มีข้อมูลที่สำคัญต่างๆ สำหรับคณะกรรมการบริษัทฯ คือการบันทึกและสรุปความเห็นของที่ประชุมไว้ในรายงานการประชุมคณะกรรมการบริษัทฯ ทุกครั้ง การจัดระบบสารสนเทศเพื่อการสื่อสารกับพนักงานทุกระดับทั้งภายในองค์กร การจัดเก็บเอกสารประกอบการบันทึกบัญชีไว้ตามที่กฎหมายกำหนด มีระบบการสำรองข้อมูลมีการประชุมระหว่างคณะกรรมการตรวจสอบกับผู้สอบบัญชีรับอนุญาตและฝ่ายบัญชี เพื่อทบทวนนโยบายบัญชีตามหลักการที่รับรองทั่วไป เพื่อให้มั่นใจในความถูกต้องและเชื่อถือได้ของรายงานทางการเงิน และเป็นประโยชน์ในการตัดสินใจสำหรับผู้บริหารของบริษัทฯ

5. ระบบการติดตาม (Monitoring)

บริษัทฯ มีการประชุมคณะกรรมการบริษัทในปี 2559 รวม 7 ครั้ง และประชุมคณะกรรมการตรวจสอบรวม 6 ครั้ง มีการติดตามการปฏิบัติงานตามเป้าหมายที่กำหนดไว้ การสอบทานระบบการควบคุมภายในอย่างต่อเนื่องและมีการปรับปรุงแก้ไขอย่างทันที่ สอดคล้องกับสถานการณ์ที่เปลี่ยนแปลงไป ซึ่งได้รายงานผลการสอบทานงบการเงิน และรายงานผลการสอบทานการควบคุมภายในอย่างต่อเนื่องต่อคณะกรรมการบริษัทฯ

รายงานของคณะกรรมการ กำหนดค่าตอบแทน

ตามที่คณะกรรมการบริษัท ไทยฟิล์มอินดัสตรี จำกัด (มหาชน) มีมติแต่งตั้งคณะกรรมการกำหนดค่าตอบแทนเมื่อวันที่ 11 พฤษภาคม 2552 ประกอบด้วยกรรมการอิสระจำนวน 2 ท่าน และกรรมการที่เป็นผู้บริหารของบริษัทฯ อีก 1 ท่าน มีหน้าที่และความรับผิดชอบในการกำหนดนโยบายการจ่ายเงินโบนัสกรรมการ และเบี้ยเลี้ยงกรรมการ โดยจัดให้มีการประชุมอย่างน้อย 2 ครั้งต่อปี

ในการประชุมคณะกรรมการกำหนดค่าตอบแทน ครั้งที่ 1/2560 เมื่อวันที่ 20 กุมภาพันธ์ 2560 มีมติเป็นเอกฉันท์เห็นชอบอนุมัติค่าตอบแทนกรรมการสำหรับปี 2560 เท่ากับปี 2559 และให้นำเสนอที่ประชุมคณะกรรมการบริษัทพิจารณาอนุมัติให้นำเสนอที่ประชุมสามัญผู้ถือหุ้นประจำปี 2560 เพื่อพิจารณาอนุมัติต่อไป



นายวัฒนชัย สุวคนธ์

ประธานคณะกรรมการกำหนดค่าตอบแทน

ความรับผิดชอบต่อสังคมและสิ่งแวดล้อม

1) การประกอบกิจการด้วยความเป็นธรรม

บริษัทฯ ให้ความสำคัญในการดูแลและคำนึงถึงผู้มีส่วนได้เสียทุกกลุ่มตั้งแต่ผู้ถือหุ้น ภาครัฐ ลูกค้า คู่ค้า คู่แข่งขัน ทางการค้า เจ้าหน้าที่ พนักงาน สังคมและสิ่งแวดล้อม บริษัทฯ จึงเน้นการดำเนินธุรกิจอย่างโปร่งใส คำนึงถึงการเจริญเติบโตของมูลค่าบริษัทฯ ในระยะยาว และมีผลตอบแทนที่ดี ไม่เอาเปรียบคู่ค้า สร้างความพึงพอใจและความมั่นใจอย่างต่อเนื่องให้กับลูกค้า โดยเน้นนโยบายธุรกิจที่ว่า “คุณภาพมาตรฐาน (Standard Quality) จัดส่งตรงเวลา (On Time Delivery) ราคายุติธรรม (Competitive Price)” ทั้งนี้ยังคำนึงถึงสิทธิตามกฎหมายหรือข้อตกลงที่มีกับบริษัทฯ เพื่อให้มั่นใจว่าสิทธิดังกล่าวได้รับการคุ้มครองและปฏิบัติอย่างเป็นธรรม และเท่าเทียมกัน โดยมีแนวทางปฏิบัติต่างๆ เช่น

1. เคารพในสิทธิแห่งความเป็นเจ้าของและปฏิบัติต่อผู้ถือหุ้นอย่างเท่าเทียมและเป็นธรรม
2. ดำเนินธุรกิจของบริษัทฯ โดยยึดมั่นในการปฏิบัติตามข้อบังคับและระเบียบของภาครัฐ
3. ดำเนินธุรกิจโดยยึดมั่นในการสร้างความพึงพอใจและความมั่นใจอย่างต่อเนื่องให้ลูกค้าและไม่กระทำการใดๆ ที่เป็นการละเมิดสิทธิของลูกค้า รักษาความลับทางการค้าของลูกค้า ไม่นำไปใช้เพื่อประโยชน์ส่วนตนโดยมิชอบ
4. ปฏิบัติต่อคู่ค้าอย่างเสมอภาคบนพื้นฐานของความเป็นธรรม
5. ดำเนินธุรกิจภายใต้กรอบกติกาของการแข่งขันที่เป็นธรรม
6. ปฏิบัติต่อเจ้าหน้าที่ทุกกลุ่มอย่างเสมอภาคและเป็นธรรม พร้อมทั้งปฏิบัติตามสัญญาหรือเงื่อนไขต่างๆ ที่มีการตกลงกันอย่างเคร่งครัด
7. ปฏิบัติต่อพนักงานโดยเคารพต่อศักดิ์ศรีความเป็นมนุษย์ และสิทธิขั้นพื้นฐานในการทำงาน พร้อมทั้งส่งเสริมความเท่าเทียมกันในการจ้างแรงงาน ไม่เลือกปฏิบัติ ไม่กีดกันด้วยเหตุทางเพศ สีผิว เชื้อชาติ ศาสนา อายุ ความพิการหรือสถานะอื่นใดที่ไม่ได้เกี่ยวข้องโดยตรงกับการปฏิบัติงาน
8. ดำเนินธุรกิจให้สอดคล้องตามกฎหมาย กฎระเบียบ และนโยบายด้านสิ่งแวดล้อม โดยคำนึงถึงผลกระทบต่อทรัพยากรธรรมชาติและสิ่งแวดล้อม
9. สร้างวัฒนธรรมองค์กรและสร้างจิตสำนึกให้พนักงานทุกระดับ เกิดความร่วมมือและความรับผิดชอบในการจัดการสิ่งแวดล้อม การใช้ทรัพยากรอย่างมีประสิทธิภาพและยั่งยืน เป็นต้น

2) การต่อต้านการทุจริตคอร์รัปชัน

บริษัทฯ มีความมุ่งมั่นที่จะดำเนินการด้วยความโปร่งใส ซื่อสัตย์สุจริต มีคุณธรรม จริยธรรม เป็นไปตามหลักธรรม และสามารถตรวจสอบได้ ยึดมั่นในความรับผิดชอบต่อสังคม และผู้มีส่วนได้ส่วนเสีย โดยเฉพาะกระบวนการที่เกี่ยวข้องกับการทุจริตภายในบริษัทฯ รวมถึงการทุจริตคอร์รัปชันในทุกรูปแบบ ไม่ว่าจะทางตรงหรือทางอ้อม ดังจะเห็นได้จากการที่บริษัทฯ ได้เข้าร่วมโครงการร่วมใจใสสะอาด ระหว่างกรมศุลกากรและผู้ประกอบการ ตั้งแต่ปี 2547 เป็นต้นมา และได้ลงนามประกาศเจตนารมณ์ แนวร่วมปฏิบัติของภาคเอกชนไทยในการต่อต้านการทุจริต (Collective Action Coalition-CAC) เมื่อวันที่ 21 พฤษภาคม 2557 โดย ดร.พนัส สิมะเสถียร ประธานกรรมการคณะกรรมการแนวร่วมปฏิบัติของภาคเอกชนไทยในการต่อต้านการทุจริต ได้ลงรับทราบเมื่อวันที่ 4 มิถุนายน 2557 โดยมีเป้าหมายให้ผ่านการรับรองจาก CAC ภายในปี 2559 ทั้งนี้ในปี 2558 บริษัทฯ ได้รับผลการประเมินระดับการพัฒนาความยั่งยืนเรื่อง Anti-Corruption ของบริษัทจดทะเบียนไทย ปี 2558 จากสถาบันไทยพัฒน์ อยู่ในระดับ 3 คือ มีความคืบหน้าในเรื่องการป้องกันการมีส่วนเกี่ยวข้องกับคอร์รัปชัน (Anti-Corruption progress indicator) ซึ่งปี 2559 บริษัทฯ ได้ยื่นแบบประเมินตนเองเกี่ยวกับมาตรการต่อต้านการคอร์รัปชัน ปัจจุบันรอการรับรองจาก

CAC



คณะกรรมการบริษัท ได้มีการกำหนดนโยบายต่อต้านการทุจริตคอร์รัปชันกับทุกกิจกรรมของบริษัทฯ จัดทำคู่มือต่อต้านการทุจริตคอร์รัปชัน มีคณะกรรมการตรวจสอบภายในดูแล มีระบบงานเพื่อป้องกันการทุจริต และเพื่อแสดงเจตนาและความมุ่งมั่นในการป้องกัน บริษัทฯ ยังได้มีการจัดอบรมแก่พนักงานเพื่อให้ความรู้เกี่ยวกับนโยบายและแนวปฏิบัติในการต่อต้านการทุจริตคอร์รัปชัน ซึ่งพนักงานสามารถเข้าถึงนโยบายต่างๆ ได้ผ่านทางบอร์ดข่าวสารและเว็บไซต์ของบริษัทฯ มีการส่งเสริมสนับสนุนพนักงานให้มีส่วนร่วมขององค์กรอิสระ องค์กรของภาครัฐ ในการทำกิจกรรม ตลอดจนทบทวนแนวทางปฏิบัติการเปลี่ยนแปลงของธุรกิจ ระเบียบข้อบังคับ และข้อกำหนดเพื่อปลูกจิตสำนึกให้พนักงานได้ตระหนัก และไม่ยอมรับการทุจริตคอร์รัปชันทุกรูปแบบ รวมทั้งได้มีการสื่อสารนโยบายการปฏิบัติตามแนวทางการต่อต้านคอร์รัปชัน ไปยังซัพพลายเออร์และคู่ค้าของบริษัทฯ ทั้งในประเทศและต่างประเทศเพื่อให้รับทราบและปฏิบัติ โดยบริษัทฯ ได้มีนโยบายต่อต้านการทุจริตคอร์รัปชันดังนี้คือ

1. บริษัทฯ มีความมุ่งมั่นในการต่อต้านการทุจริตคอร์รัปชันทุกรูปแบบ รวมทั้งให้ความร่วมมือกับบุคคลภายนอก หรือองค์กรต่างๆ ในการส่งเสริมและสนับสนุนการต่อต้านการทุจริตคอร์รัปชันอย่างเต็มที่
2. กรรมการ ผู้บริหาร และพนักงานของบริษัทฯ ทุกระดับโดยครอบคลุมถึงบริษัทย่อยทุกบริษัท ต้องปฏิบัติตามนโยบายต่อต้านการทุจริตคอร์รัปชัน ห้ามเรียกรับ คำนินการ ขอมรับ มีส่วนร่วมในการกระทำหรือเข้าไปเกี่ยวข้องกับ การทุจริตคอร์รัปชันทุกรูปแบบ เพื่อประโยชน์ต่อตนเอง ครอบครัว เพื่อน ตลอดจนคนรู้จัก ผู้ที่เกี่ยวข้อง ทั้งทางตรงและทางอ้อม ให้การสนับสนุนส่งเสริมผู้มีส่วนได้เสีย ลูกค้า ผู้รับจ้างหรือผู้รับจ้างช่วง มีแนวปฏิบัติเช่นเดียวกับบริษัทฯ
3. สื่อสารให้กับบุคลากรในบริษัทฯ รับทราบ ทำความเข้าใจ และปฏิบัติตามนโยบายต่อต้านการทุจริตคอร์รัปชันฉบับนี้ รวมทั้งให้ความรู้ พยายามปลูกฝังค่านิยมและจิตสำนึกของผู้เกี่ยวข้องทุกคนให้ปฏิบัติหน้าที่ของตนด้วยความซื่อสัตย์ สุจริต มีคุณธรรม ตามหลักธรรมาภิบาลให้เป็นปกติและเกิดเป็นวัฒนธรรมของบริษัทฯ
4. บริษัทฯ จัดให้มีช่องทางการสื่อสารหลายช่องทาง เพื่อให้พนักงานและผู้มีส่วนเกี่ยวข้องสามารถเข้ามาแจ้งเบาะแส หรือร้องเรียนการทุจริตคอร์รัปชันให้ได้รับความสะดวก
5. บริษัทฯ จะเก็บรักษาข้อมูลที่ได้รับจากผู้แจ้งเบาะแส หรือร้องเรียนความลับ ให้ความเป็นธรรมและให้ความมั่นใจแก่ผู้แจ้งเบาะแสหรือผู้ร้องเรียนว่าจะได้รับการคุ้มครองตามมาตรการของบริษัทฯ
6. บริษัทฯ กำหนดให้มีการประเมินความเสี่ยงต่อการทุจริตคอร์รัปชันทั่วทั้งองค์กร และจัดให้มีการทบทวนการปฏิบัติงาน การติดตามผล การตรวจสอบในระบบการควบคุมภายในที่เหมาะสม มีประสิทธิภาพตามนโยบายการต่อต้านการทุจริตคอร์รัปชันอย่างสม่ำเสมอ ตลอดจนทบทวนแนวปฏิบัติและข้อกำหนดในการดำเนินการเพื่อให้สอดคล้องกับการเปลี่ยนแปลงของธุรกิจ ระเบียบ ข้อบังคับและข้อกำหนดตามกฎหมาย
7. ผู้ใดฝ่าฝืนกระทำการทุจริตคอร์รัปชันถือว่ามีความผิดและจะต้องได้รับการพิจารณาโทษทางวินัย ตามระเบียบที่บริษัทฯ กำหนดไว้ และโทษตามกฎหมาย หากการกระทำนั้นผิดกฎหมาย
8. ให้มีการทบทวนนโยบายต่อต้านการทุจริตคอร์รัปชันอย่างสม่ำเสมออย่างน้อยปีละ 1 ครั้ง หรือเมื่อมีสถานการณ์ความเสี่ยงที่เกี่ยวข้องกับการทุจริต มีการเปลี่ยนแปลงอย่างมีนัยสำคัญ ตลอดจนมีการทบทวนพัฒนามาตรการต่อต้านการทุจริตคอร์รัปชัน ให้สอดคล้องกับกฎหมายที่เกี่ยวข้องรวมถึงหลักปฏิบัติด้านจริยธรรม โดยจัดให้มีการประเมินความเสี่ยงในกิจกรรมที่เกี่ยวข้องหรือสุ่มเสี่ยงต่อการทุจริตคอร์รัปชัน และนำมาจัดทำเป็นคู่มือแนวทางการปฏิบัติแก่ผู้เกี่ยวข้อง
9. รายละเอียดการดำเนินการใดๆ ที่เกี่ยวข้องกับการป้องกันและต่อต้านการทุจริตคอร์รัปชัน ให้ถือปฏิบัติตาม “คู่มือมาตรการต่อต้านการทุจริตคอร์รัปชัน” ที่บริษัทฯ กำหนดขึ้นซึ่งมีอยู่ในปัจจุบัน และที่จะมีการปรับปรุงแก้ไขต่อไปในภายหน้า

บริษัทฯ เปิดโอกาสให้พนักงานและผู้มีส่วนได้เสีย สามารถแจ้งเบาะแสหรือข้อร้องเรียน เมื่อพบเรื่องที่น่าจะเป็นการกระทำผิดกฎหมาย การทุจริตคอร์รัปชัน การไม่ปฏิบัติตามจรรยาบรรณ หรือประพฤติกมิชอบของพนักงานในบริษัทฯ ตลอดจนพฤติกรรมที่น่าจะเป็นปัญหาและก่อให้เกิดความเสียหายต่อบริษัทฯ รวมทั้งการรับข้อร้องเรียน ในกรณีที่พนักงานและผู้มีส่วนได้เสียถูกละเมิดสิทธิ หรือไม่ได้รับความเป็นธรรม โดยสามารถแจ้งเรื่องได้โดยตรงถึงประธานคณะกรรมการตรวจสอบ หรือเลขานุการบริษัท ผ่านช่องทางการสื่อสารที่กำหนด เพื่อสั่งการให้มีการตรวจสอบข้อมูลตามกระบวนการที่บริษัทฯ กำหนดไว้ และรายงานต่อคณะกรรมการ ตลอดจนนำข้อแนะนำอันเป็นประโยชน์มาสร้างมูลค่าเพิ่มให้กับบริษัทฯ ได้ดังนี้

1. แจ้งผ่านช่องทาง จดหมายอิเล็กทรอนิกส์ ดังนี้
 - 1.1 ประธานคณะกรรมการตรวจสอบ ที่ auditcommittee@thaifilmind.com หรือ
 - 1.2 เลขานุการบริษัท ที่ secretary@thaifilmind.com
2. แจ้งทางไปรษณีย์ โดยระบุหน้าซองถึง หรือยื่นส่งโดยตรง ได้ที่
 - 2.1 ประธานคณะกรรมการตรวจสอบ หรือ
 - 2.2 เลขานุการบริษัทที่ บริษัท ไทยฟิล์มอินดัสตรี จำกัด (มหาชน)
73/3 หมู่ 4 ถนนบางนา – ตราด กม. 13
ตำบลบางโจลง อำเภอบางพลี
จังหวัดสมุทรปราการ 10540

3) การเคารพสิทธิมนุษยชน

บริษัทฯ ตระหนักดีว่าการเคารพสิทธิมนุษยชนเป็นรากฐานของการพัฒนาทรัพยากรบุคคล อันมีส่วนช่วยในการเพิ่มคุณค่าให้ธุรกิจของบริษัทฯ โดยพนักงานทุกคนมีสิทธิและเสรีภาพและความเสมอภาคเท่าเทียมกัน ในการปฏิบัติงาน ตลอดจนความก้าวหน้าในอาชีพการงานภายใต้บทบัญญัติของรัฐธรรมนูญแห่งราชอาณาจักรไทยว่าด้วยเรื่องสิทธิและเสรีภาพของประชาชน กฎหมายแรงงานและข้อบังคับการทำงานของบริษัทฯ โดยไม่เลือกว่าพนักงานผู้นั้นจะมีตำแหน่ง ถิ่นกำเนิด เชื้อชาติ ภาษา ศาสนา อายุ เพศ ฐานะทางสังคม คุณวุฒิการศึกษา หรือความคิดเห็นทางการเมืองที่แตกต่างกันอย่างไร บริษัทฯ ตระหนักดีว่า ทุกคนล้วนมีศักดิ์ศรี ความเป็นมนุษย์ ซึ่งมีโอกาสในการทำหน้าที่ตามขอบเขตความรับผิดชอบที่ได้รับมอบหมายตามขีดความสามารถและศักยภาพของแต่ละคน พนักงานมีสิทธิที่จะมีสถานที่ทำงานที่สะอาด ปลอดภัย ถูกสุขลักษณะ ปราศจากการล่วงละเมิดหรือกดขี่ข่มเหงในทุกรูปแบบ มีการจ้างงานที่เป็นธรรม โดยไม่มีการบังคับการใช้แรงงานที่ผิดกฎหมายแรงงาน หรือกระทำโดยไม่สมัครใจหรือใช้แรงงานเด็ก คนท้องให้ทำงานที่ไม่เหมาะสม และไม่พร้อมทั้งร่างกาย บริษัทฯ มีการสนับสนุนให้พนักงานได้แสดงศักยภาพของพนักงาน การแสดงความสามารถ การแสดงความคิดเห็น และเป็นส่วนหนึ่งในการพัฒนาองค์กรให้มีความเจริญก้าวหน้าอย่างต่อเนื่อง และยั่งยืนร่วมกัน นอกจากนี้ยังมีความจริงจังในการบริหารจัดการเกี่ยวกับค่าจ้างสวัสดิการต่างๆ มีการจัดตั้งกองทุนสำรองเลี้ยงชีพและการออมในอนาคตที่ยั่งยืนให้กับพนักงาน

4) การปฏิบัติต่อแรงงานอย่างเป็นธรรม

4.1 การจ้างงาน

บริษัทฯ ได้กำหนดและทบทวนนโยบายเพื่อรองรับการขยายธุรกิจให้สอดคล้องกับการเติบโตขององค์กรโดยมีการวางแผนงานในส่วนการจ้างงาน (Recruitment Platform) เพื่อรองรับการจ้างงาน เพิ่มศักยภาพการคัดเลือกบุคลากรให้มีคุณภาพ มีระบบการสรรหาผ่านช่องทางต่างๆ เช่น ป้ายประกาศ สื่อโฆษณาบริษัทจ้างงานเอกชน สำนักจัดหางาน อื่นๆ โดยทุกช่องทางจะมีการคัดกรองทดสอบ คัดเลือกตามระเบียบการบริหารงานบุคคลของบริษัทฯ อย่างเป็นระบบ โดยคำนึงถึงกฎหมายคุ้มครองแรงงานตามมาตรฐานแรงงานไทย และหลักสิทธิมนุษยชนตามมาตรฐานสากลอย่างเคร่งครัดเป็นธรรม และเท่าเทียมกัน พร้อมทั้งเปิดโอกาสให้คนต่างเชื้อชาติต่างสัญชาติ ต่างศาสนาเข้าทดสอบความรู้ความสามารถ เพื่อบรรจุเข้าเป็นพนักงานของบริษัทฯ ในตำแหน่งหรือหน่วยงานที่บริษัทฯ พิจารณาเห็นชอบแล้ว รวมถึงยังเปิดโอกาสให้กับผู้พิการ ทูพพลภาพได้เข้าเป็นพนักงาน ในปี 2559 บริษัทฯ มีผู้พิการ ทูพพลภาพจำนวน 5 คน โดยผ่านกระบวนการจ้างงานของบริษัทฯ อย่างเป็นธรรมตามหลักสากล

4.2 การพัฒนาบุคลากร

บริษัทฯ ได้ส่งเสริมการพัฒนาบุคลากร โดยการเปิดโอกาสให้มีการเรียนรู้ พัฒนาความรู้ ความสามารถของตนเองอย่างเต็มศักยภาพ และอย่างทั่วถึงสม่ำเสมอ โดยมุ่งเน้นรูปแบบการพัฒนาที่ผสมผสานทั้งในภาค ทฤษฎี และภาคปฏิบัติ ยกระดับขีดความสามารถของพนักงานผ่านกระบวนการเรียนรู้อย่างมีประสิทธิภาพ และก่อให้เกิดประสิทธิผล อันจะนำไปสู่องค์กรแห่งการเรียนรู้ และแลกเปลี่ยนความรู้ผ่านกิจกรรมใหม่ๆ ที่ผ่านกระบวนการวิเคราะห์ปัญหา ความต้องการในการฝึกอบรมมาเป็นอย่างดี โดยปี 2559 มีการจัดอบรมภายในทั้งสิ้น 30 หลักสูตร เฉลี่ยการอบรม 5.7 ชั่วโมงต่อคน และมีการส่งพนักงานไปฝึกอบรมภายนอกทั้งสิ้น 55 คน เฉลี่ยการอบรม 7 ชั่วโมงต่อคน ตลอดจนเพิ่มศักยภาพในด้านการบริหาร จัดการ และพัฒนาบุคลากรของบริษัทฯ ภายใต้กรอบแนวคิด และวัฒนธรรมขององค์กรที่ยึดหลัก **TFI – D**

T	TEAM	=	การทำงานเป็นทีมและภาวะผู้นำ
F	FOCUS	=	ความใส่ใจและมุ่งมั่นต่อผลงาน คุณภาพสินค้า และบริการ
I	INTEGRITY	=	คุณธรรม จริยธรรม
	INITIATIVE	=	ความคิดริเริ่มสร้างสรรค์
	INFORMATION	=	การสื่อสารที่มีประสิทธิภาพ
	INSPIRATION	=	ความมุ่งมั่นต่อความสำเร็จ
D	DILIGENT	=	ความอุตสาหะ ขยันขันแข็งและหมั่นเพียร

การอบรมทั้งภายใน – ภายนอก เพื่อพัฒนาการทำงานให้กับบริษัทฯ เพิ่มศักยภาพของตนเอง และสนับสนุนส่งเสริมเพื่อให้พนักงานได้พัฒนา เพิ่มศักยภาพตนเอง โดยบริษัทฯ ได้มีแผนงาน และระเบียบการบริหารงานบุคคล ยึดถือปฏิบัติ โดยคำนึงถึงความสามารถ ศักยภาพ และโอกาส เช่น

- การเลื่อนตำแหน่ง เพื่อความก้าวหน้าในสายอาชีพ โดยพิจารณาความสามารถในการทำงาน และประกอบการด้านอื่นๆผ่านกระบวนการบริหารงานบุคคล และระเบียบปฏิบัติของบริษัทฯ
- การขยายหน้าที่ความรับผิดชอบ หรือเปิดโอกาสให้พนักงานได้แสดงศักยภาพโดยการเพิ่มขีดความรับผิดชอบ และให้แสดงความสามารถผ่านการปฏิบัติงานที่มีความยากขึ้น ทั้งนี้เพื่อก้าวสู่การประเมินผลงาน และ เลื่อน – ปรับเงินค่าตอบแทนได้ในโอกาสต่อไป

- การหมุนเวียน / การสลับเปลี่ยนหน้าที่ (Rotate) เพื่อให้เกิดการเรียนรู้สิ่งใหม่ๆ เกิดความเข้าใจในระบบงานที่กว้างขึ้นและสามารถค้นหาศักยภาพของตนเอง ผ่านการเรียนรู้สิ่งใหม่ๆ เกิดมุมมองนำมาปรับใช้กับงานที่มีความหลากหลายขึ้นสร้างโอกาส สร้างความก้าวหน้าต่อไป



4.3 ความปลอดภัยในการทำงาน และอาชีวอนามัย

บริษัทฯ ให้ความสำคัญในด้านความปลอดภัยในการทำงาน และอาชีวอนามัยของพนักงาน โดยปฏิบัติต่อพนักงานตามพระราชบัญญัติความปลอดภัย อาชีวอนามัย และสภาพแวดล้อมในการทำงาน รวมถึงการเอาใจใส่ต่อสภาพแวดล้อมในการทำงานอย่างเหมาะสม พร้อมทั้งส่งเสริมให้พนักงานทุกระดับมีโอกาสได้เข้าถึงมาตรฐานการจัดการสิ่งแวดล้อมปฏิบัติตามกฎหมายข้อบังคับที่เกี่ยวข้องอย่างเคร่งครัด โดยมีการกำหนดเป็นนโยบายความปลอดภัย อาชีวอนามัย และสภาพแวดล้อมในการทำงาน ให้ความรู้ การฝึกอบรมดับเพลิงเบื้องต้น การซ้อมอพยพหนีไฟ อบรมการปฐมพยาบาลเบื้องต้น จัดให้มีอุปกรณ์ป้องกันความปลอดภัยสำหรับปฏิบัติงานตลอดจนการสร้างและปลูกจิตสำนึกให้พนักงานได้ตระหนักถึงการป้องกัน และติดตาม โดยมีคณะกรรมการด้านความปลอดภัยทำหน้าที่ดูแลให้ความรู้กับพนักงาน รวมถึงเป็นตัวแทนของพนักงานเพื่อยับยั้งเหตุแห่งความไม่ปลอดภัยทั้งหลายทั้งปวง ทั้งนี้เพื่อป้องกันอันตรายอันจะก่อให้เกิดความเสียหายกับบริษัทฯ ชีวิตพนักงาน และทรัพย์สิน ซึ่งจากสถิติการเกิดอุบัติเหตุมีทั้งหมด 14 ครั้ง โดยไม่หยุดงาน 10 ครั้ง คิดเป็น 2.02 % หยุดงานไม่เกิน 3 วัน 2 ครั้ง คิดเป็น 0.40 % และหยุดงานเกิน 3 วัน 2 ครั้ง คิดเป็น 0.40 % จากการทำงานของพนักงาน



5) ความรับผิดชอบต่อผู้บริโภค

บริษัทฯ มีความมุ่งมั่นในการพัฒนาคุณภาพอย่างต่อเนื่อง เพื่อสุขภาพและความปลอดภัยของผู้บริโภค โดยมีการจัดทำระบบมาตรฐาน ISO 9001: 2015 และระบบมาตรฐาน GMP - HACCP (Good Manufacturing Practice) / (Hazard Analysis and Critical Control Point) ดังนี้

- ระบบ ISO 9001 : 2015 สร้างความมั่นใจให้กับลูกค้า ตลอดจนมีการบริการหลังการขาย มีการการันตีการทดแทน/ชดเชยค่าเสียหายอันเกิดจากการบริการ หรืออื่นๆ เงื่อนไขที่ได้ระบุไว้ในข้อตกลงกับลูกค้า มีการบริการการส่งมอบที่ตรงเวลา ยึดมั่นในคำสัญญาอย่างเคร่งครัด โดยถือนโยบาย “คุณภาพมาตรฐาน การจัดส่งที่ตรงเวลา ราคา ยุติธรรม มุ่งมั่นพัฒนาระบบคุณภาพอย่างต่อเนื่อง เพื่อสุขภาพและความปลอดภัยของผู้บริโภค” คำนึงถึงความโปร่งใสเท่าเทียม และให้ความรู้ ให้ข้อมูลที่จำเป็น มีการเก็บรักษา และดูแลข้อมูลความลับของลูกค้าอย่างรัดกุมและเหมาะสม จะเห็นได้จากบริษัทฯ มีความมุ่งมั่นในการพัฒนาผลิตภัณฑ์อย่างต่อเนื่องตามหลักมาตรฐานสากล โดยปลายปี 2559 ที่ผ่านมา ทางบริษัทฯ ได้มีการจัดอบรมสัมมนาเพื่อเตรียมความพร้อมในการปรับเปลี่ยนระบบมาตรฐานด้านคุณภาพให้เป็น ISO 9001 : 2015 ทั้งนี้เพื่อให้สามารถยื่นขอการรับรองมาตรฐาน ISO ฉบับใหม่ได้ คาดว่าจะแล้วเสร็จในเดือน เมษายน 2560
- ระบบ GMP -HACCP (Good Manufacturing Practice) / (Hazard Analysis and Critical Control Point) จากความตั้งใจของบริษัทฯ ที่ต้องการจะเติบโตอย่างยั่งยืนไปพร้อมกับลูกค้า และผู้มีส่วนได้ส่วนเสียในทุกกลุ่มของบริษัทฯ เราจึงมุ่งมั่นสร้างสรรค์สินค้าให้มีความปลอดภัยสูง โดยผ่านโครงการการรับรองตามมาตรฐาน GMP และ HACCP เพื่อสร้างความมั่นใจในการบริโภคให้กับลูกค้า โดยหลายปีที่ผ่านมาได้รับการรับรองอย่างต่อเนื่องจากหน่วยงานผู้ให้การรับรองระบบในระดับนานาชาติ สำหรับมาตรฐาน GMP – HACCP ซึ่งเป็นการสร้างความพึงพอใจให้กับลูกค้า และความมั่นใจต่อผู้เยี่ยมชม หรือต่อพนักงานของบริษัทเอง เนื่องจากระบบดังกล่าวเป็นการจัดการกระบวนการผลิตให้มีความปลอดภัย ป้องกันการปนเปื้อนอันตราย 3 ประการคือ
 - อันตรายทางเคมี โดยกำหนดมาตรการควบคุมการจัดซื้อ การจัดเก็บ รวมถึงการเบิกใช้สารเคมี ให้เป็นไปตามหลักเกณฑ์มาตรฐานสากล เพื่อป้องกันการปนเปื้อนอย่างถาวร เช่น น้ำมันหล่อลื่น สารหล่อลื่น ชั้นคุณภาพ สัมผัสอาหาร (Food Contact Grade) เป็นต้น
 - อันตรายทางกายภาพ กำหนดมาตรฐานการควบคุมการปนเปื้อนที่อาจเกิดขึ้น เช่น การพัฒนาปรับปรุงฝาครอบหลอดไฟ การปรับปรุงแผนผังการจัดวางหลอดไฟ ทั้งนี้เพื่อป้องกันอย่างถาวรในเรื่องการตกหล่นลงสู่สินค้าโดยตรง กรณีเกิดเหตุสุควิสัย หรือเหตุฉุกเฉิน
 - อันตรายทางชีวภาพ จัดเตรียมโครงสร้างพื้นฐาน และมาตรการควบคุมการเข้า – ออก ของพนักงาน และผู้เยี่ยมชม เพื่อป้องกันการปนเปื้อนจุลินทรีย์ที่ทำให้เกิดโรค รวมถึงมีแผนการดำเนินการทำความสะอาดในทุกกิจกรรมการผลิต เช่น กิจกรรม 5 ส เพื่อให้กิจกรรมดำเนินการอย่างได้ผลและยั่งยืนต่อไป

6) การดูแลรักษาสิ่งแวดล้อม

บริษัทฯ ตระหนักถึงการอนุรักษ์สิ่งแวดล้อม โดยได้จัดทำ “ระบบการจัดการสิ่งแวดล้อม” กำหนดเป็นนโยบายด้านสิ่งแวดล้อมดังกล่าวไว้ว่า “รักษ์โลก รักษ์สิ่งแวดล้อม” พร้อมกับมีมาตรการป้องกัน แก่ไขและลดผลกระทบต่อสิ่งแวดล้อมที่อาจเกิดขึ้นกับชุมชนที่อาศัยโดยรอบ และใกล้เคียงกับบริษัทฯ อีกทั้งยังช่วยเสริมสร้างภาพลักษณ์ที่ดีให้กับบริษัทฯ และให้ความมั่นใจในการดำเนินการสอดคล้องกับกฎหมาย และเพื่อธำรงไว้ซึ่งแนวคิดและหลักปฏิบัติ

บริษัทฯ มีความมุ่งมั่น และสนับสนุนการดำเนินกิจกรรมต่างๆ ให้เป็นไปตามนโยบายข้างต้นอย่างสม่ำเสมอ ดังนี้

- บริษัทฯ มุ่งเน้นปลูกฝังให้พนักงานตระหนักและมีจิตสำนึกรักษ์สิ่งแวดล้อม โดยนำระบบ ISO 14001 มาเป็นแนวทางในการปฏิบัติมีการจัดตั้งคณะทำงานด้านระบบการจัดการสิ่งแวดล้อมเพื่อดำเนินการป้องกันแก้ปัญหา ด้านการใช้ทรัพยากร และสิ่งแวดล้อมตั้งแต่ปี 2548 ต่อเนื่องจนถึงปัจจุบัน
- ศึกษาผลกระทบจากกระบวนการผลิต การตรวจวัดคุณภาพสิ่งแวดล้อมภายใน โรงงาน การตรวจวัดคุณภาพอากาศจากปล่องระบายอากาศ การตรวจวัดคุณภาพอากาศในพื้นที่ทำงาน ระดับเสียงดัง ระดับความร้อน ระดับแสงสว่าง และคุณภาพน้ำทิ้งจากโรงงาน
- อนุรักษ์พลังงาน และใช้ทรัพยากรอย่างมีประสิทธิภาพยิ่งขึ้น การใช้พลังงานทดแทนบริษัทฯ มีการลงทุนเปลี่ยนอุปกรณ์เครื่องจักร วัสดุเหลือใช้มาใช้แทนพลังงานไฟฟ้าเพื่อเป็นการลดการใช้พลังงานในกระบวนการผลิต และยังเป็นการส่งเสริมการนำวัสดุเหลือใช้ให้นำกลับมาใช้ใหม่ได้ ทำให้เกิดการใช้ทรัพยากรธรรมชาติได้อย่างคุ้มค่า และยั่งยืน ดำเนินการ โครงการเพื่อลดพลังงานไฟฟ้า โดยการเปลี่ยนหลอดไฟจากฟลูออเรสเซนต์ เป็นหลอดแอลอีดีที่โรงงาน
- ส่งเสริมระบบการจัดการด้านสิ่งแวดล้อม ตั้งแต่การใช้ทรัพยากรอย่างประหยัด มีมาตรการบำบัดและฟื้นฟูการทดแทน การเฝ้าระวังดูแล และป้องกันผลกระทบต่อทรัพยากรธรรมชาติ และสิ่งแวดล้อมอย่างยั่งยืนเช่น ป้องกันและควบคุมการรั่วไหลของวัตถุอันตราย เคมี น้ำทิ้งและการฟุ้งกระจายของฝุ่น ลดปริมาณขยะ และควบคุมการกำจัดของเสียให้ถูกต้องตามกฎหมาย

ทั้งนี้ผลการดำเนินงานและการตรวจวัดคุณภาพสิ่งแวดล้อมและความปลอดภัยต่างๆ จะถูกจัดเก็บอย่างเป็นระบบและได้รับการตรวจติดตามผลจากฝ่ายความปลอดภัยและฝ่ายคุณภาพอย่างสม่ำเสมอ นอกจากนี้บริษัทฯ ได้เปิดเผยช่องทางรับข้อร้องเรียนสำหรับจากบุคคลภายนอก ตามข้อกำหนดของระบบ ISO : 14001 หากได้รับผลกระทบอันเนื่องมาจากการดำเนินงานของบริษัทฯ ในปี 2559 บริษัทฯ ไม่มีเรื่องร้องเรียนเกี่ยวกับผลกระทบจากการดำเนินงานในด้านความปลอดภัยและสิ่งแวดล้อม

เพื่อแสดงถึงความมุ่งมั่นในการสนับสนุนและส่งเสริมด้านความปลอดภัย และสิ่งแวดล้อม บริษัทฯ ได้มีการจัดทำแผนการเรียนการสอนผ่านกระบวนการอบรมในหลักสูตร “ปฐมนิเทศพนักงาน” ซึ่งพนักงานเข้าใหม่ทุกคนจะได้เรียนรู้ และทำความเข้าใจในหัวข้อดังกล่าวในเรื่อง ความรู้ หลักการ นโยบาย และการมีส่วนร่วมในการสนับสนุนนโยบายให้เกิดเป็นรูปธรรม และนำไปปฏิบัติอย่างถูกต้องและเหมาะสม โดยมีการทดสอบหลังการอบรม การติดตามระหว่างการทำงาน โดยหัวหน้าสายงานของพนักงานใหม่ ผ่านกระบวนการเรียนรู้หัวข้อ OJT (On the Job Training)



ด้านการปรับปรุงและพัฒนาเครื่องจักร และประสิทธิภาพของเครื่องจักร ตลอดจนระบบการบริหารจัดการ บริษัทฯ ได้มีการจัดทำโครงการลดต้นทุน และเพิ่มผลผลิตภายใต้โครงการ “การลดต้นทุนและเพิ่มผลผลิตวิสาหกิจขนาดกลาง และขนาดย่อม ภาคอุตสาหกรรมด้วยการเพิ่มประสิทธิภาพโลจิสติกส์” จาก มหาวิทยาลัยเทคโนโลยีพระจอมเกล้าพระนครเหนือ ทั้งนี้เพื่อให้สามารถปรับปรุงระบบการจัดการสินค้าคงคลัง และคลังสินค้า วิเคราะห์ปริมาณสินค้าคงคลังที่มีปริมาณมาก ให้เป็น Dead Stock ลดเวลาในการเบิกจ่ายโดยใช้ Flow Process Chart และ Flow Diagram จัดทำ Lay out คลังสินค้า เพื่อให้เกิดประสิทธิภาพและประสิทธิผล โดยมีแผนการดำเนินการ 6 เดือน คาดว่าจะแล้วเสร็จภายในช่วงเวลา พฤษภาคม 2560

7) การร่วมพัฒนาชุมชนหรือสังคม / ด้าน CSR

บริษัทฯ มีความตระหนักว่าชุมชน และสังคมที่เข้มแข็งต้องได้รับการพัฒนาอย่างยั่งยืน บริษัทฯ มีการบูรณาการความรับผิดชอบต่อสังคมพร้อมทั้งคิดหาวิธีที่จะลดและหยุดผลกระทบในทางลบ อันเกิดจากการดำเนินกิจการของบริษัทฯ รวมทั้งพัฒนาในฐานะผู้ที่มีส่วนได้ส่วนเสีย มีผลประโยชน์ร่วมกัน โดยการพิจารณาจ้างแรงงานท้องถิ่น ตลอดจนการจัดหา จัดซื้อ จัดจ้างภายในท้องถิ่นหรือชุมชนใกล้เคียง ภายใต้กฎกติกา และระเบียบของบริษัทฯ อย่างรัดกุม มีระบบชี้วัดและตรวจสอบอย่างโปร่งใส สามารถตรวจสอบได้ทุกขั้นตอนของกระบวนการ ควบคู่กับการพัฒนาชุมชนที่มีความหลากหลาย และทั่วถึงในทุกมิติ เช่น การบริจาคเพื่อสาธารณประโยชน์ภายใต้โครงการที่มีระบบโปร่งใส ตรวจสอบได้ และเป็นไปเพื่อประโยชน์ต่อส่วนรวมอย่างแท้จริง

สำหรับในปี 2559 บริษัทฯ ได้จัดกิจกรรมทั้งภายใน – ภายนอกหน่วยงาน รวมถึงการเข้าร่วมเป็นส่วนหนึ่งของกิจกรรมภาครัฐ ตามที่ได้ประชาสัมพันธ์ผ่านตลาดหลักทรัพย์ หรือหน่วยงานอื่นๆ เช่น โครงการ

- วันต่อต้านคอร์รัปชัน
- การศึกษาดูงานของ HCM Club



- การบริจาคโลหิต บริษัทฯ มีแผนงานที่พาผู้บริหาร และพนักงานไปร่วมบริจาคโลหิตเป็นประจำ โดยกำหนดให้ปีละ 4 ครั้ง ซึ่งพนักงานสามารถหมุนเวียนเปลี่ยนกันไป หรือจะร่วมบริจาคทุกครั้งก็บริษัทฯ จัดก็สามารถกระทำได้ โดยมีรถรับ – ส่งบริการ และวันดังกล่าวบริษัทฯ ยังไม่นับว่าเป็นวันทีลา หรือขาดงาน หรือหากพนักงานไม่พร้อมไปกับบริษัทฯ ตามตารางกำหนดก็สามารถไปเองได้ เพื่อให้พนักงานได้สร้างกุศลได้อย่างมีจิตใจที่บริสุทธิ์ และจิตที่ผ่องใส

- การบริจาคโลหิต ของทางโรงงานระยอง ได้มีการรวมกลุ่มภายในนิคมพัฒนา เพื่อประสานงานกับโรงพยาบาลของภาครัฐในเขตพื้นที่ให้มาบริการภายในนิคมตามระยะเวลาที่ได้กำหนดไว้แล้วเป็นแผนประจำปี โดยจะมีการประชุม และหาข้อตกลงร่วมกันภายในนิคมฯ หมุนเวียนกันเป็นเจ้าภาพเพื่อให้บริการด้านการติดต่อประสานงาน และสถานที่จัดเตรียมความพร้อม
- การทำบุญขึ้นปีใหม่
- การเลี้ยงอาหารระหว่างผู้บริหาร พนักงานของบริษัท
- การจับฉลากของรางวัลปีใหม่



แผนการดำเนินงานปี 2560 บริษัทฯ ได้มีการจัดทำแผนและดำเนินการจัดทำงบประมาณสำหรับการจัดอบรม กิจกรรมต่างๆ เพื่อให้สามารถจัดดำเนินงานตามแผน ทั้งด้านอบรมพัฒนาพนักงานภายใน – ภายนอก สันทนาการ CSR และอื่นๆ ตามความเหมาะสม ภายใต้การพิจารณาจากผู้บริหารระดับสูงของบริษัทฯ ผ่านการเสนอของคณะกรรมการสวัสดิการ และผู้รับผิดชอบโครงการต่างๆ สำหรับปี 2560 เป็นปีที่มีการเปลี่ยนแปลงประเทศไทยในหลายมิติ ดังนั้นคณะผู้บริหารคณะกรรมการสวัสดิการ และผู้เกี่ยวข้องเห็นควรให้บริษัทฯ จัดทำกิจกรรมคู่ขนานกับนโยบายภาครัฐ ทั้งนี้เพื่อเป็นการส่งเสริมสนับสนุนการเปลี่ยนผ่านของประเทศไทย ให้ก้าวสู่ความมั่นคง ยั่งยืน สมดังที่ว่า “ต้องมุ่งเน้นระบบเศรษฐกิจพอเพียง เพื่อสืบสานปณิธานของพระองค์ท่าน” อันจะเป็นหนทางให้เศรษฐกิจไทยอยู่รอด ปลอดภัย และยั่งยืน ตราบนาน

8) นวัตกรรมและเผยแพร่ นวัตกรรม

บริษัทฯ ส่งเสริมการสร้างนวัตกรรมเพื่อก้าวสู่ผลิตภัณฑ์ที่เป็นมิตรกับสิ่งแวดล้อม โดยคำนึงถึงความยั่งยืน ทั้งยังเชื่อมโยงนวัตกรรมเข้ากับวิสัยทัศน์ของบริษัทฯ คิดค้นนวัตกรรมใหม่ๆ โดยการจัดทำโครงการ BOPP Biodegradable film โดยเน้นเรื่องการทำจัดขยะพลาสติกให้ลดน้อยลง อย่างที่ทราบขยะพลาสติกต้องใช้เวลาหลายร้อยปี เพื่อให้สามารถย่อยสลายได้ตามกระบวนการย่อยสลายแบบฝังกลบ ตามมาตรฐาน ASTM D 5511 Landfill test ในปี 2559 ที่ผ่านมาได้ดำเนินการจัดทำ

1. พัฒนาและส่งเสริมความรู้ความเข้าใจ เพื่อให้สามารถแนะนำผลิตภัณฑ์ใหม่ๆ ให้เข้าถึงลูกค้า
2. ส่งเสริมความตระหนักถึงภัยที่เกิดขึ้นจากภาวะโลกร้อน

และในปี 2560 บริษัทฯ จะได้ดำเนินการสืบสานการสร้างนวัตกรรมด้านการกำจัดขยะพลาสติก คู่ลูกค้าของบริษัทฯ ทั้งนี้เพื่อให้สามารถเป็นไปตามแนวทางที่ได้กำหนดไว้ตามมาตรฐานสากลต่อไป

รายงานระบบการควบคุมภายใน

วันที่ 20 กุมภาพันธ์ 2560

เรื่อง รายงานระบบการควบคุมภายในด้านบัญชี

เรียน คณะกรรมการ
บริษัท ไทยฟิล์มอินดัสตรี จำกัด (มหาชน)

ตามที่สำนักงานได้รับมอบหมายให้ตรวจสอบงบการเงินของบริษัท ไทยฟิล์มอินดัสตรี จำกัด (มหาชน) (บริษัทฯ) สำหรับปีสิ้นสุดวันที่ 31 ธันวาคม 2559 ตามมาตรฐานการสอบบัญชีที่รับรองทั่วไป เพื่อแสดงความเห็นว่างบการเงินดังกล่าวแสดงฐานะการเงินและผลการดำเนินงาน โดยถูกต้องตามที่ควรในสาระสำคัญตามมาตรฐานการรายงานทางการเงินหรือไม่เพียงใดนั้น สำนักงานได้ศึกษาและประเมินประสิทธิภาพระบบควบคุมภายในด้านบัญชี ตามที่เห็นว่าจำเป็นเพื่อประโยชน์ในการกำหนดขอบเขตการปฏิบัติงานตรวจสอบให้รัดกุมและเหมาะสม

สำนักงานขอเรียนว่า สำนักงานไม่พบจุดอ่อนที่มีสาระสำคัญของระบบการควบคุมภายในด้านบัญชี ซึ่งมีผลกระทบต่องบการเงินดังกล่าว อย่างไรก็ตามการตรวจสอบบัญชีมิได้ตรวจสอบทุกรายการ หากแต่ได้ใช้วิธีทดสอบเท่านั้น นอกจากนี้การศึกษาและประเมินประสิทธิภาพระบบการควบคุมภายในด้านบัญชีมีวัตถุประสงค์ตามที่กล่าวในตอนต้น ดังนั้นจึงไม่อาจชี้ให้เห็นจุดอ่อนที่อาจมีอยู่ในระบบการควบคุมภายในได้

สำนักงานขอขอบคุณฝ่ายบริหารและเจ้าหน้าที่ของบริษัทฯ ที่ได้ให้ความร่วมมือและสนับสนุนการปฏิบัติงานของเจ้าหน้าที่ของสำนักงานเป็นอย่างดี

ขอแสดงความนับถือ



(นายจิโรจ ศิริโรจน์)

ผู้สอบบัญชี

รายงานของคณะกรรมการตรวจสอบ

คณะกรรมการตรวจสอบของบริษัท ไทยฟิล์มอินดัสตรี จำกัด (มหาชน) ประกอบด้วยกรรมการอิสระจำนวน 3 ท่าน ได้แก่

นางกิ่งเทียน	บางอ้อ	ประธานกรรมการตรวจสอบ
นายวัฒนชัย	สุวคนธ์	กรรมการตรวจสอบ
นายประดิษฐ	ศวีศตนาพันธ์	กรรมการตรวจสอบ

คณะกรรมการตรวจสอบ ได้ปฏิบัติหน้าที่ตามขอบเขตความรับผิดชอบในการกิจที่ได้รับมอบหมายจากคณะกรรมการบริษัทในการกำกับดูแลการดำเนินงานของบริษัทฯ ให้เกิดความโปร่งใสในการบริหารงานด้วยความซื่อสัตย์และความรับผิดชอบของคณะกรรมการบริหารหรือผู้บริหาร อันจะพึงมีต่อผู้ถือหุ้นของบริษัทฯ ตลอดจนการดำเนินการให้มั่นใจว่ากรรมการบริหารและผู้บริหารได้บริหารกิจการตามนโยบายของบริษัทฯ อย่างถูกต้องครบถ้วน กับข้อกำหนดของสำนักงานคณะกรรมการกำกับหลักทรัพย์และตลาดหลักทรัพย์

ในรอบปี 2559 คณะกรรมการตรวจสอบได้มีการประชุมทั้งหมด 6 ครั้ง ทั้งนี้ได้ร่วมประชุมกับผู้บริหารผู้ตรวจสอบภายใน และผู้สอบบัญชีเพื่อร่วมเสนอข้อมูลหารือและแลกเปลี่ยนความคิดเห็นในวาระที่เกี่ยวข้อง โดยมีสาระสำคัญสรุปได้ดังนี้

1. ให้ความเห็นงบการเงินรายไตรมาส และงบการเงินประจำปี 2559 ที่ผ่านการสอบทาน และ ตรวจสอบจากผู้สอบบัญชีก่อนนำเสนอให้คณะกรรมการบริษัทฯ พิจารณานุมัติโดยได้สอบถามผู้สอบบัญชี และผู้บริหารในเรื่องความถูกต้องครบถ้วนของงบการเงินและความเพียงพอในการเปิดเผยข้อมูล นอกจากนี้ยังได้พิจารณาข้อเสนอแนะต่อระบบการควบคุมภายในของผู้สอบบัญชี คณะกรรมการตรวจสอบมีความเห็นว่าการรายงานทางบัญชี และการเงินของบริษัทฯ มีการควบคุมที่เพียงพอให้รายงานทางการเงินแสดงฐานะทางการเงิน และผลการดำเนินงานของบริษัทฯ อย่างถูกต้องตามที่ควรตามมาตรฐานการบัญชี และมีการเปิดเผยข้อมูลในงบการเงินอย่างเพียงพอ สำหรับนักลงทุนหรือผู้ใช้งบการเงินในการตัดสินใจลงทุน
2. การสอบทานความเพียงพอของระบบการควบคุมภายใน
คณะกรรมการตรวจสอบได้สอบทานความเพียงพอของระบบการควบคุมภายในทั้งด้านการปฏิบัติตามกฎระเบียบและนโยบาย รวมถึงให้คำแนะนำต่อฝ่ายจัดการในการบริหารความเสี่ยง เพื่อเพิ่มประสิทธิภาพในการดำเนินกิจการและส่งเสริมให้การปฏิบัติงานบรรลุเป้าหมายตามที่กำหนด ซึ่งจากผลการประเมินการควบคุมภายใน โดยฝ่ายบริหาร และฝ่ายตรวจสอบภายในมีความเห็นว่าการควบคุมภายในของบริษัทฯ มีความเพียงพอและมีประสิทธิผลทางธุรกิจ
3. การปฏิบัติตามกฎหมายและกฎระเบียบของสำนักงาน ก.ล.ต. ตลาดหลักทรัพย์ฯ และกฎหมายอื่นที่เกี่ยวข้อง
คณะกรรมการตรวจสอบได้สอบทานการปฏิบัติตามกฎหมายว่าด้วยหลักทรัพย์ และตลาดหลักทรัพย์ ข้อกำหนดของตลาดหลักทรัพย์ หรือข้อกำหนดที่เกี่ยวข้องกับธุรกิจของบริษัทฯ ซึ่งการจากสอบทาน คณะกรรมการตรวจสอบไม่พบประเด็นที่เป็นสาระสำคัญในเรื่องการไม่ปฏิบัติตามกฎหมาย และข้อกำหนดที่เกี่ยวข้องกับบริษัทฯ

4. การสอบทานรายการที่เกี่ยวข้องกันหรือรายการที่อาจมีความขัดแย้งทางผลประโยชน์ คณะกรรมการตรวจสอบได้สอบทานรายการที่เกี่ยวข้องกันหรือรายการที่อาจมีความขัดแย้งทางผลประโยชน์ เพื่อให้มั่นใจได้ว่าการอนุมัติรายการ และการเปิดเผยข้อมูลเป็นไปตามข้อกำหนดหรือประกาศของตลาดหลักทรัพย์ ซึ่งจากสอบทานคณะกรรมการตรวจสอบมีความเห็นว่าการทำรายการระหว่างกันของบริษัทเป็นไปตามปกติทางการค้ารวมถึงมีการเปิดเผยข้อมูลรายการระหว่างกัน อย่างครบถ้วนในงบการเงิน
5. พิจารณาคัดเลือกเสนอแต่งตั้ง และเสนอค่าตอบแทนผู้สอบบัญชีประจำปี 2560 เพื่อนำเสนอต่อคณะกรรมการบริษัทฯ ให้ขออนุมัติจากที่ประชุมผู้ถือหุ้นประจำปี 2560 คณะกรรมการตรวจสอบได้พิจารณาความเป็นอิสระ ผลการปฏิบัติงาน และบริการของผู้สอบบัญชี รวมถึงความเหมาะสมของค่าตอบแทนแล้ว เห็นว่าผู้สอบบัญชีได้แสดงความเห็น และข้อเสนอแนะที่เป็นประโยชน์ ในด้านการจัดทำรายงานทางการเงิน และการควบคุมภายใน จึงเห็นควรเสนอต่อคณะกรรมการบริษัทฯ เพื่อขออนุมัติที่ประชุมผู้ถือหุ้นแต่งตั้ง บริษัท กรินทร์ ออดิท จำกัด เป็นผู้สอบบัญชีประจำปี 2560 ต่อไปอีกวาระหนึ่ง

ในรอบปี 2559 คณะกรรมการตรวจสอบได้มีการประชุมกับผู้สอบบัญชีภายนอกโดยไม่มีผู้บริหารเข้าร่วมประชุมด้วย 1 ครั้ง

โดยสรุปในภาพรวมแล้ว คณะกรรมการตรวจสอบไม่พบข้อบกพร่องของระบบการควบคุมภายในที่จะมีผลกระทบต่อการดำเนินงานของบริษัทฯ อย่างมีสาระสำคัญ และเห็นว่าบริษัทฯ ได้ดำเนินงานภายใต้การกำกับดูแลกิจการที่ดี และเป็นไปตามข้อกำหนด และกฎหมายที่เกี่ยวข้องกับธุรกิจ



นางกิ่งเทียน บางอ้อ

ประธานคณะกรรมการตรวจสอบ
บริษัท ไทยฟิล์มอินดัสตรี จำกัด (มหาชน)

รายงานความรับผิดชอบต่อคณะกรรมการ ต่อรายงานทางการเงิน

คณะกรรมการบริษัทฯ เป็นผู้รับผิดชอบต่อความถูกต้องและครบถ้วนของข้อมูลในงบการเงินรวมและงบการเงินเฉพาะบริษัทฯ ของบริษัท ไทยฟิล์มอินดัสตรี จำกัด (มหาชน) ซึ่งจัดทำขึ้นตามมาตรฐานการบัญชีที่รับรองทั่วไปในประเทศไทย โดยได้มีการพิจารณาเลือกใช้นโยบายการบัญชีที่เหมาะสม และถือปฏิบัติอย่างสม่ำเสมอ รวมทั้งมีการเปิดเผยข้อมูลสำคัญอย่างเพียงพอในหมายเหตุประกอบงบการเงิน

ทั้งนี้คณะกรรมการได้แต่งตั้งคณะกรรมการตรวจสอบซึ่งประกอบด้วยกรรมการที่เป็นอิสระกำกับดูแลงบการเงินและประเมินระบบการควบคุมภายในให้มีประสิทธิภาพ เพื่อให้มีความมั่นใจได้ว่าการบันทึกข้อมูลทางบัญชีถูกต้อง ครบถ้วนอย่างเพียงพอทันเวลา และป้องกันไม่ให้เกิดการทุจริตหรือการดำเนินงานที่ผิดปกติ โดยความเห็นของคณะกรรมการตรวจสอบปรากฏในรายงานของคณะกรรมการตรวจสอบซึ่งได้แสดงไว้ในรายงานประจำปีนี้แล้ว

คณะกรรมการบริษัทฯ มีความเห็นว่าระบบการควบคุมภายในของบริษัทฯ สามารถสร้างความมั่นใจได้ว่างบการเงินรวมและงบการเงินเฉพาะบริษัทฯ ของบริษัท ไทยฟิล์มอินดัสตรี จำกัด (มหาชน) แสดงฐานะการเงิน ผลการดำเนินงานและกระแสเงินสดได้ถูกต้องในสาระสำคัญแล้ว



นายอำนาจ กิตติกรัญญ์

กรรมการ



นายสมชัย วสุพงศ์โสธร

กรรมการ

คำอธิบายและวิเคราะห์ของฝ่ายจัดการ

สรุปงบกำไรขาดทุนสำหรับงวด 1 ปี สิ้นสุดวันที่ 31 ธันวาคม 2559

(หน่วย : ล้านบาท)

	งบการเงินรวม		งบการเงินเฉพาะกิจการ	
	2559	2558	2559	2558
รายได้จากการขาย	1,921	2,868	1,921	2,868
ต้นทุนขาย	(1,710)	(2,598)	(1,710)	(2,598)
กำไรขั้นต้น	211	270	211	270
กำไร(ขาดทุน)จากการจำหน่ายทรัพย์สิน	1	3	1	3
กำไร(ขาดทุน)จากอัตราแลกเปลี่ยน	5	2	5	2
รายได้อื่นๆ	13	11	14	12
รวมรายได้	1,940	2,884	1,941	2,885
ค่าใช้จ่ายในการขายและบริหาร	(239)	(187)	(253)	(187)
ต้นทุนทางการเงิน	(122)	(80)	(122)	(80)
กำไร(ขาดทุน)ก่อนภาษีเงินได้	(131)	19	(144)	20
(ค่าใช้จ่าย)รายได้ภาษีเงินได้	(1)	1	(1)	1
กำไร(ขาดทุน)สุทธิเบ็ดเสร็จรวม สำหรับปี	(132)	20	(145)	21
กำไร(ขาดทุน)สุทธิต่อหุ้น(หน่วย:บาท)	(0.06)	0.01	(0.07)	0.01

1. รายได้

บริษัทฯ มีรายได้จากการขายลดลง 947 ล้านบาท หรือเท่ากับร้อยละ 33 เมื่อเทียบกับปีก่อน สาเหตุหลักเกิดจาก ปริมาณการส่งออกลดลง จากมาตรการตอบโต้การทุ่มตลาดของประเทศอินโดนีเซีย รวมถึงตลาดในประเทศมีการนำเข้าฟิล์มประเภท Commodity ที่เพิ่มมากขึ้น ทำให้เกิดมีการแข่งขันด้านราคาอย่างรุนแรง

2. รายได้อื่นๆ

รายได้อื่นๆ ในปี 2559 จำนวน 14 ล้านบาท มาจากการขายเศษวัสดุ

3. กำไรขั้นต้น

บริษัทฯ มีกำไรขั้นต้น 211 ล้านบาทหรือเท่ากับร้อยละ 11 ของยอดขาย เมื่อเทียบกับปีก่อน ซึ่งลดลง 59 ล้านบาท หรือคิดเป็นร้อยละ 22 สาเหตุเกิดจากตลาดมีการแข่งขันที่สมบูรณ์ทั้งทางด้านราคาและปริมาณ ส่งผลให้กำไรขั้นต้นลดลง

4. ค่าใช้จ่ายในการขายและบริหาร

ค่าใช้จ่ายในการขาย และบริหาร ปี 2559 จำนวน 253 ล้านบาท คิดเป็นร้อยละ 13 ของรายได้ ในขณะที่ปี 2558 จำนวน 187 ล้านบาท คิดเป็นร้อยละ 7 ของรายได้ ค่าใช้จ่ายเพิ่มขึ้น 66 ล้านบาท เนื่องจากบริษัทฯ ได้สำรองด้อยค่าเงินลงทุนในบริษัทย่อยและค่าเพื่อหนี้สงสัยจะสูญ เงินให้กู้ยืมและดอกเบี้ยค้างรับบริษัทย่อย จำนวนรวม 13 ล้านบาท และค่าใช้จ่ายหยุดการผลิต จำนวน 67 ล้านบาท

5. ต้นทุนทางการเงิน

ต้นทุนทางการเงินในปี 2559 จำนวน 122 ล้านบาท ประกอบด้วยดอกเบี้ยจ่าย และค่าธรรมเนียมธนาคาร

6. กำไร (ขาดทุน) สำหรับปี

งบการเงินรวม และงบการเงินเฉพาะกิจการของบริษัทฯ ในปี 2559 บริษัทฯ มีผลขาดทุนเบ็ดเสร็จจำนวน 132 ล้านบาทและ 145 ล้านบาท ตามลำดับ เทียบกับปี 2558 บริษัทฯ มีผลกำไรจำนวน 20 ล้านบาท และ 21 ล้านบาทตามลำดับสำหรับงบการเงินรวมของบริษัทฯ มีผลการดำเนินงานขาดทุนเพิ่มขึ้นจากปีก่อน จำนวน 152 ล้านบาท และ 166 ล้านบาท จากเหตุผลดังที่กล่าวแล้วข้างต้น

ฐานะการเงิน

สินทรัพย์

สินทรัพย์รวมตามงบการเงินเฉพาะกิจการ ณ วันที่ 31 ธันวาคม 2559 มีจำนวน 2,164.24 ล้านบาท ลดลงจาก ณ วันที่ 31 ธันวาคม 2558 เท่ากับ 131.24 ล้านบาทหรือร้อยละ 6 โดยมีการเปลี่ยนแปลงของสินทรัพย์ที่สำคัญดังนี้

1. **สินทรัพย์หมุนเวียน** ณ วันที่ 31 ธันวาคม 2559 มีจำนวน 631.90 ล้านบาทหรือคิดเป็นร้อยละ 29.20 ของสินทรัพย์รวมลดลงจาก ณ วันที่ 31 ธันวาคม 2558 จำนวน 35.87 ล้านบาท หรือ ลดลงคิดเป็นร้อยละ 5 ของสินทรัพย์หมุนเวียน ซึ่งสินทรัพย์หมุนเวียนที่เปลี่ยนแปลงได้แก่
 - 1.1 เงินสดและรายการเทียบเท่าเงินสดเพิ่มขึ้นจำนวน 67.3 ล้านบาท
 - 1.2 ลูกหนี้การค้าและลูกหนี้อื่นสุทธิลดลงจำนวน 52 ล้านบาท หรือคิดเป็นร้อยละ 17 สาเหตุหลักมาจากรายได้จากการขายในปี 2559 ลดลงถึงร้อยละ 33.02 เมื่อเทียบกับปี 2558
 - 1.3 สินค้าคงเหลือสุทธิลดลงจากปลายปีที่แล้วจำนวน 46.17 ล้านบาท จากการลดลงของปริมาณสำรองวัตถุดิบเพื่อใช้ในการผลิต เนื่องจากปริมาณการขายที่ลดลง

ตารางแสดงการวิเคราะห์อายุของลูกหนี้การค้า

รายการ	2559	% ลูกหนี้การค้าสุทธิ	2558	% ลูกหนี้การค้าสุทธิ
ยังไม่ถึงกำหนดชำระ	146,000,232	67.25	207,506,270	69.95
ไม่เกิน 3 เดือน	60,677,806	27.95	70,701,853	23.83
มากกว่า 3 -6 เดือน	98,584	0.05	1,579,098	0.54
มากกว่า 6-9 เดือน	936	0.00	-	0.00
มากกว่า 9 เดือนขึ้นไป	895,916	0.41	896,030	0.30
ตัวรับเงิน	9,432,226	4.34	15,964,422	5.38
รวมลูกหนี้การค้า	217,105,700	100.00	296,647,673	100.00
หัก:ค่าเผื่อนี้สงสัยจะสูญ	895,916	0.41	895,916	0.30
รวมลูกหนี้การค้าสุทธิ	216,209,784	99.59	295,751,757	99.70

ในปี 2559 บริษัทฯ มีลูกหนี้ส่วนใหญ่ยังไม่ถึงกำหนดชำระ โดยลูกหนี้ที่ยังไม่ถึงกำหนดชำระและมีอายุไม่เกิน 3 เดือน ในอัตราส่วนร้อยละ 95.2 ของลูกหนี้การค้าทั้งหมด โดยอัตราส่วนดังกล่าวมากกว่าปี 2558 ซึ่งอยู่ที่ร้อยละ 93.78 แสดงให้เห็นถึงการบริหารประสิทธิภาพของลูกหนี้ให้เป็นไปตามนโยบายของบริษัทฯ สำหรับในส่วนของยอดหนี้ที่ค้างชำระเป็นเวลานาน บริษัทฯ ได้มีการติดตาม และเร่งรัดการเก็บหนี้สินอยู่ทุกระยะอย่างใกล้ชิดป้องกันการเสียผลประโยชน์ ของบริษัทฯ ที่อาจจะเกิดขึ้น

2. **สินทรัพย์ไม่หมุนเวียน** ณ วันที่ 31 ธันวาคม 2559 มีจำนวน 1,532.34 ล้านบาทหรือคิดเป็นร้อยละ 70.80 ของสินทรัพย์รวม ลดลงจากวันที่ 31 ธันวาคม 2558 จำนวน 95.37 ล้านบาทหรือลดลง คิดเป็นร้อยละ 5.9 ของสินทรัพย์ไม่หมุนเวียน ซึ่งสินทรัพย์ไม่หมุนเวียนที่เปลี่ยนแปลงได้แก่
 - 2.1 อาคารและอุปกรณ์ที่ใช้ในการดำเนินงาน-สุทธิ จำนวน 989.26 ล้านบาทหรือคิดเป็นร้อยละ 45.71 ของสินทรัพย์รวม ลดลงจำนวน 84.19 ล้านบาท หรือลดลงคิดเป็นร้อยละ 7.8 เนื่องจากการบันทึกค่าเสื่อมราคาของอาคารและอุปกรณ์ที่ใช้ในการดำเนินงาน จำนวน 101 ล้านบาท และซื้อเพิ่มอะไหล่อุปกรณ์ระหว่างปี 21 ล้านบาท
 - 2.2 ที่ดิน อาคารและอุปกรณ์ที่ไม่ได้ใช้ในการดำเนินงาน – สุทธิ จำนวน 60.69 ล้านบาท หรือคิดเป็นร้อยละ 2.80 ของสินทรัพย์รวม ลดลงจำนวน 1.38 ล้านบาท หรือลดลงคิดเป็นร้อยละ 2.2 เนื่องจากการบันทึกค่าเสื่อมราคาของเครื่องจักรที่ไม่ได้ใช้ในการดำเนินงาน

สภาพคล่องและการบริหารจัดการทุน

วัตถุประสงค์ของบริษัทฯ ในการบริหารทางการเงิน คือ การดำรงไว้ซึ่งความสามารถในการดำเนินงานอย่างต่อเนื่อง และการดำรงไว้ซึ่งโครงสร้างของทุนที่เหมาะสม

จากตารางสรุปภาพรวมทางการเงิน เปรียบเทียบระหว่างปี 2557-2559 สภาพคล่องของบริษัทฯ ในงบการเงินเฉพาะกิจการ โดยพิจารณาจากอัตราส่วนสภาพคล่อง (Current Ratio) อยู่ที่ 0.58 เท่า 0.50 เท่า 0.47 เท่า ตามลำดับ ไม่ได้มีการเปลี่ยนแปลงมากนัก และเมื่อพิจารณาระยะเวลาเก็บหนี้เฉลี่ย อยู่ที่ 46 วัน 45 วัน 49 วัน ตามลำดับ

สำหรับอัตราส่วนของหนี้สินต่อส่วนของผู้ถือหุ้น ปี 2557-2559 อยู่ที่ 2.32 เท่า 1.93 เท่า 2.34 เท่า ตามลำดับ ซึ่งปรับตัวเพิ่มขึ้นจากปีก่อนหน้า สาเหตุจากการที่บริษัทมีผลการดำเนินงานที่ขาดทุน

แหล่งที่มาของเงินทุน

หนี้สิน

ณ วันที่ 31 ธันวาคม 2559 หนี้สินรวมของบริษัทฯ ตามงบการเงินเฉพาะกิจการมีจำนวน 1,517.18 ล้านบาท คิดเป็นร้อยละ 70.10 ของสินทรัพย์รวม เพิ่มขึ้นจากวันที่ 31 ธันวาคม 2558 จำนวน 4.91 ล้านบาทหรือเพิ่มขึ้น ร้อยละ 0.32 โดยมีการเปลี่ยนแปลงของหนี้สินที่สำคัญดังนี้

1. **หนี้สินหมุนเวียน** ณ วันที่ 31 ธันวาคม 2559 มีจำนวน 1,334.13 ล้านบาทคิดเป็นร้อยละ 61.64 ของสินทรัพย์รวม เพิ่มขึ้นจากวันที่ 31 ธันวาคม 2558 จำนวน 8.04 ล้านบาท หรือเพิ่มขึ้น ร้อยละ 0.6 ซึ่งหนี้สินหมุนเวียนที่เปลี่ยนแปลงได้แก่
 - 1.1 เงินเบิกเกินบัญชีและเงินกู้ยืมระยะสั้นจากสถาบันการเงิน จำนวน 983.63 ล้านบาท เพิ่มขึ้นจากวันที่ 31 ธันวาคม 2558 จำนวน 150.46 ล้านบาทหรือเพิ่มขึ้นร้อยละ 18.06
 - 1.2 เจ้าหนี้การค้าและเจ้าหนี้อื่น จำนวน 219.27 ล้านบาท ลดลงจำนวน 74.84 ล้านบาท หรือลดลงร้อยละ 25.45 สอดคล้องกับยอดขายที่ลดลงเมื่อเทียบกับปีก่อนหน้า
 - 1.3 ส่วนของหนี้สินระยะยาวที่ถึงกำหนดชำระ จำนวน 130.59 ล้านบาท ลดลงจากวันที่ 31 ธันวาคม 2558 จำนวน 67.37 ล้านบาท หรือลดลงร้อยละ 34.03

2. **หนี้สินไม่หมุนเวียน** ณ วันที่ 31 ธันวาคม 2559 มีจำนวน 182.95 ล้านบาทหรือคิดเป็นร้อยละ 8.45 ของสินทรัพย์รวม ลดลงจากวันที่ 31 ธันวาคม 2558 จำนวน 3.13 ล้านบาท ซึ่งหนี้สินไม่หมุนเวียนที่เปลี่ยนแปลงได้แก่
- 2.1 หนี้สินภาษีเงินได้รอตัดบัญชี จำนวน 147.76 ล้านบาท เพิ่มขึ้นจำนวน 1.31 ล้านบาท หรือคิดเป็นร้อยละ 0.89
- 2.2 หนี้สินผลประโยชน์พนักงาน จำนวน 35.18 ล้านบาท ลดลงจำนวน 4.43 ล้านบาท หรือคิดเป็นร้อยละ 11.19

ส่วนของผู้ถือหุ้น

ณ วันที่ 31 ธันวาคม 2559 มีจำนวน 647.16 ล้านบาทลดลง จากวันที่ 31 ธันวาคม 2558 จำนวน 136.15 ล้านบาทหรือลดลงคิดเป็นร้อยละ 29.90 ของสินทรัพย์รวม ซึ่งรายการที่เปลี่ยนแปลงได้แก่

1. กำไร (ขาดทุน) สะสม บริษัทฯ มีขาดทุนสะสมจำนวน 1,501.42 ล้านบาท เพิ่มขึ้นจากปีก่อน 136.15 ล้านบาท หรือเพิ่มขึ้นร้อยละ 9.97
2. รายการรอค้ำประกันอื่นของส่วนของผู้ถือหุ้นจำนวน 189.83 ไม่เปลี่ยนแปลงจากวันที่ 31 ธันวาคม 2558

กระแสเงินสด

(หน่วย : ล้านบาท)

	งบการเงินรวม				งบการเงินเฉพาะกิจการ			
	2559	2558	เพิ่มขึ้น(ลดลง)	%	2559	2558	เพิ่มขึ้น(ลดลง)	%
เงินสดสุทธิได้มาจาก (ใช้ไปใน) กิจกรรมดำเนินงาน	47.17	101.80	(54.63)	(53.66)	47.33	101.97	(54.64)	(53.58)
เงินสดสุทธิได้มาจาก (ใช้ไปใน) กิจกรรมลงทุน	(20.23)	(16.61)	3.62	21.79	(20.24)	(16.61)	3.63	21.85
เงินสดสุทธิได้มาจาก (ใช้ไปใน) กิจกรรมจัดหาเงิน	40.20	(86.96)	127.15	146.22	40.20	(86.96)	127.15	146.22
กระแสเงินสดเพิ่มขึ้น (ลดลง)	67.14	(1.77)	68.91	3,893	67.29	(1.60)	68.89	4,306

กระแสเงินสดสุทธิได้มาจากกิจกรรมดำเนินงาน จำนวน 47.17 ล้านบาท และ 47.33 ล้านบาท ในงบการเงินรวมและงบการเงินเฉพาะกิจการตามลำดับ ซึ่งประกอบด้วย

- ปี 2559 งบการเงินรวมมีกำไรจากการดำเนินงานก่อนการเปลี่ยนแปลงของสินทรัพย์และหนี้สินดำเนินงาน จำนวน 117.47 ล้านบาท มีการเปลี่ยนแปลงในกำไรลดลงจากปีก่อนจำนวน 114.13 ล้านบาท และส่วนงบการเงินเฉพาะกิจการ มีกำไรจากการดำเนินงานก่อนการเปลี่ยนแปลงของสินทรัพย์และหนี้สินดำเนินงานจำนวน 117.63 ล้านบาท มีการเปลี่ยนแปลงในกำไรลดลงจากปีก่อนจำนวน 114.14 ล้านบาท
- รายได้และค่าใช้จ่ายที่ไม่เป็นตัวเงินและไม่เกี่ยวข้องกับการดำเนินงานหลักจำนวน 249.51 ล้านบาทและ 262.61 ล้านบาทในงบการเงินรวมและงบการเงินเฉพาะกิจการ ตามลำดับได้แก่
 - ค่าเสื่อมราคา 102.72 ล้านบาท ในงบการเงินรวมและงบการเงินเฉพาะกิจการ
 - ค่าเพื่อสินค้าอะไหล่และวัสดุเสื่อมสภาพล้าสมัย สำรองผลประโยชน์พนักงาน ภาษีหัก ณ ที่จ่ายไม่ขอคืนขาดทุนจากการตัดจำหน่ายสินทรัพย์และวัสดุสิ้นเปลือง รายได้จากการปรับปรุงบัญชีไม่เคลื่อนไหว และภาษีเงินได้ รวม 12.33 ล้านบาท ในงบการเงินรวมและงบการเงินเฉพาะกิจการ

- ขาดทุนจากการค้ำเงินลงทุนในบริษัทย่อยและค่าเพื่อหนี้สงสัยจะสูญเงินให้กู้ยืมและดอกเบี้ยค้างรับบริษัทย่อยรวม 13.45 ล้านบาท ในงบการเงินเฉพาะกิจการ
- กำไรจากการจำหน่ายสินทรัพย์ 1.44 ล้านบาท ในงบการเงินรวมและงบการเงินเฉพาะกิจการ
- รายจ่ายตัดบัญชี 20.66 ล้านบาท ในงบการเงินรวมและงบการเงินเฉพาะกิจการ
- ขาดทุนจากอัตราแลกเปลี่ยนที่ยังไม่เกิดขึ้นจริง 0.2 ล้านบาท
- ค่าใช้จ่ายดอกเบี้ยจ่าย 115.21 ล้านบาท ในงบการเงินรวมและงบการเงินเฉพาะกิจการ
- ดอกเบี้ยรับ 0.02 ล้านบาท และ 0.5 ล้านบาท ในงบการเงินรวมและงบการเงินเฉพาะกิจการ
- เงินสดเพิ่มขึ้นจากรายการเปลี่ยนแปลงของสินทรัพย์ที่ลดลงรวม 79.91 ล้านบาทในงบการเงินรวมและงบการเงินเฉพาะกิจการ
- เงินสดลดลงจากรายการเปลี่ยนแปลงของหนี้สินที่ลดลง 150.21 ล้านบาทในงบการเงินรวมและงบการเงินเฉพาะกิจการ

กระแสเงินสดสุทธิใช้ไปในกิจกรรมลงทุนจำนวน 20.23 ล้านบาท ในงบการเงินรวมและงบการเงินเฉพาะกิจการ ประกอบด้วย

- เงินฝากสถาบันการเงินที่มีข้อจำกัดในการใช้เพิ่มขึ้น 0.01 ล้านบาทในงบการเงินรวมและงบการเงินเฉพาะกิจการ
- เงินสดรับจากดอกเบี้ย 0.18 ล้านบาท ในงบการเงินรวมและงบการเงินเฉพาะกิจการ
- เงินสดรับจากการจำหน่ายสินทรัพย์ 1.49 ล้านบาทในงบการเงินรวมและงบการเงินเฉพาะกิจการ
- เงินสดจ่ายเพื่อซื้อในส่วนของที่ดิน อาคาร และอุปกรณ์จำนวน 21.89 ล้านบาทในงบการเงินรวมและงบการเงินเฉพาะกิจการ

กระแสเงินสดสุทธิได้มาในกิจกรรมจัดหาเงินจำนวน 40.20 ล้านบาทในงบการเงินรวม และงบการเงินเฉพาะกิจการ ประกอบด้วย

- เงินสดเพิ่มขึ้นจากเงินเบิกเกินบัญชีและเงินกู้ระยะสั้นที่เพิ่มขึ้น 150.46 ล้านบาท
- จ่ายคืนเงินกู้ยืมระยะยาวจำนวน 67.37 ล้านบาท
- เงินสดจ่ายดอกเบี้ย จำนวน 42.90 ล้านบาท

Management Explanation and Analysis of Financial Status and Operating Results

Summary of Profit and Loss Statements for the year 2016 ending December 31, 2016

(Unit : Million Baht)

	Consolidated		Separate	
	2016	2015	2016	2015
Sales	1,921	2,868	1,921	2,868
Cost of Sales	(1,710)	(2,598)	(1,710)	(2,598)
Gross Profit Margin	211	270	211	270
Profit from Sales Assets	1	3	1	3
Gain (Loss) on Exchange Rate	5	2	5	2
Other Income	13	11	14	12
Total Revenues	1,940	2,884	1,941	2,885
Selling and Administrative Expenses	(239)	(187)	(253)	(187)
Finance Cost	(122)	(80)	(122)	(80)
Gain (Loss) before Income Tax	(131)	19	(144)	20
Income Tax Expense	(1)	1	(1)	1
Gain (Loss) and total Comprehensive Income for the Period	(132)	20	(145)	21
Basic Earnings (Loss) per Share (Baht)	(0.06)	0.01	(0.07)	0.01

1. Revenue

The Company reported revenue from sales decreased THB 947 Million or 33% lower than the same period of the previous year mainly due to weak performance on both domestic and export. For export market has decline because of protection racism from Indonesia country. For domestic market has a severe price competition from importing films such commodity film.

2. Other Revenue

Other revenue reported THB 14 Million due to sale scrap.

3. Gross Profit

The Company reported gross profit THB 211 Million or 11% of revenue decreased by THB 59 Million or 22% compare with the same period of the previous year (Y2015: THB 270 Million or 9% of revenue) primarily due to perfect competition in market in term of price and quantity reflected net gross profit margin decreased.

4. Selling and Admin Expenses

Selling and Admin Expenses reported THB 253 Million or 13% of revenue increased by THB 66 Million or 35% compare with the same period of the previous year (Y2015: THB 187 Million or 7%) mainly due to impairment on investment in subsidiaries and allowance for loan receivable and accrued interest receivable to subsidiaries amounting THB 13 Million and stop in line production amounting THB 67 Million.

5. Finance Cost

Finance Costs reported THB 122 Million which consist of interest expense and bank fee.

6. Profit (Loss)

The Company's Net Profit of the Consolidated Financial Statement and the Separate Financial Statement were recorded net loss of THB 132 Million and THB 145 Million respectively compared with the profit at year end of 2015 THB 20 Million and THB 21 Million respectively. The net loss in The Company's Net Profit of the Consolidated Financial Statement and the Separate Financial Statement increased THB 152 Million and THB 166 Million due to the fact as stated above.

Balance Sheet as of 31 December 2016

Asset

As of December 31, 2016, the company's total assets in the separate financial statement were 2,164.24 MB, decreased of 131.24 MB or 6% from the year ending of December 31, 2015. The major changes in the assets were as follows;

1. **Current assets** As of December 31, 2016, the company's current assets were 631.90 MB or 29.20% of total assets, a decrease of 35.87 MB or 5% of current assets from the year ending of December 31, 2015. The changes in current assets were as follows;

1.1 Cash and cash equivalents increased by 67.3 MB.

1.2 Trade accounts receivable and other receivable-net decreased by 52 MB. or 17% mainly due to sales revenue in year 2016 decreased by 33.02% comparing with the same period of the last year

1.3 Inventories – net decreased by 46.17 MB. comparing with the same period of the last year mainly due to decreased in raw material stock for production wherewith lower sales revenue

Trade accounts receivable were classified by aging as follows:

Item	Y. 2016	%	Y. 2015	%
Not yet due	146,000,232	67.25	207,506,270	69.95
Overdue not exceeding 3M.	60,677,806	27.95	70,701,853	23.83
Overdue 3 – 6 Months	98,584	0.05	1,579,098	0.54
Overdue 6 – 9 Months	936	0.00	-	0.00
Overdue more than 9 Months	895,916	0.41	896,030	0.30
Note Receivable	9,432,226	4.34	15,964,422	5.38
Total Trade account receivable	217,105,700	100.00	296,647,673	100.00
<u>Less</u> allowance for doubtful accounts	895,916	0.41	895,916	0.30
Net Trade account receivable	216,209,784	99.59	295,751,757	99.70

In 31st December of year 2016, Mostly, the debtor are the not due yet. The debtor that not due yet and not exceeding 3 months totaling 95.20% of total outstanding Trade receivable compare with 93.78% in year 2015 which percentage better than last year meaning that the company has more efficiency in debtor management. Outstanding debt, the company has followed up and rushes to clear the debt in every step to protect the company's benefits.

2. **Non-current assets** As of December 31, 2016, the company's total non - current assets were 1,532.34 MB or 70.80% of total assets, decreased 95.37 MB or 5.9% of the non-current assets from the same period of last year. The changes in non - current assets were as follows;

2.1 Plant and equipment used in operation - net were 989.26 MB or 45.71% of total assets decreased 84.19 MB or 7.8% due to recording depreciation on plant and equipment amounting 101 MB. and purchased spare parts during the year amounting 21 MB.

2.2 Land, plant and equipment not used in operation – net were 60.69 MB. or 2.80% of total assets, decreased 1.38 MB. or 2.2% due to recording depreciation on machinery that not used in operation

Liquidity

The primary objectives of the company's capital management are to maintain their abilities to continue a going concern and to maintain an appropriate capital structure.

From a conclusion of financial proportion compare between 2014-2016 found that the liquidity of the separate financial statement considered from current ratio were 0.58, 0.50, 0.47 times respectively which no significant in major change and Average Debt collection period ratio were 46,45,49 Days.

Debt to Equity ratio compared between 2014-2016 were 2.32, 1.93, 2.34 times respectively with increased from last year due to net profit loss.

Liabilities

As of December 31, 2016 the company's total liabilities in the separate financial statement were 1,517.18 MB. or 70.10 % of total assets, increased 4.91 MB or 0.32 % comparing with the same period of last year. The major changes in liabilities were as follows;

1. **Current Liabilities** As of December 31, 2016 the company's current liabilities were 1,334.13 MB or 61.64 % of total assets increased 8.04 MB or 0.6% detail as below

1.1 Bank overdrafts and short – term loans from financial institutions were 983.63 MB increased 150.46 MB or 18.06% from previous year

1.2 Trade accounts payable and other payable were 219.27 MB decreased 74.84 MB or 25.45% that was consistent with the decreased in sale revenue compared with previous year

1.3 Current portion of long-term loans were 130.59 MB decreased 67.37 MB or 34.03% from previous year

2. **Non- Current Liabilities** As of December 31,2016 the company's non-current liabilities were 182.95 MB or 8.45% of total assets, decreased 3.13 MB comparing with the same period of last year detail as below

2.1 Deferred tax liabilities were 147.76 MB, increased 1.31 MB or 0.89%

2.2 Employee benefit obligation were 35.18 MB, decreased 4.43 MB or 11.19%



Shareholders' Equity

As of December 31, 2016 the company's shareholders equity were 647.16 MB, decreased 136.15 MB or 29.90% of total assets comparing with the same period of last year. The changes were as follows;

1. Accumulated deficit of 1,501.42 MB, increased 136.15 MB or 9.97 % from the previous year
2. Other components of equity were 189.83 MB, unchanged comparing with the previous year

Cash Flow

	(Million baht)							
	Consolidated				Separate			
	2016	2015	Incr / (Decr)	%	2016	2015	Incr / (Decr)	%
Operating cash flows received (used)	47.17	101.80	(54.63)	(53.66)	47.33	101.97	(54.64)	(53.58)
Investing cash flows received (used)	(20.23)	(16.61)	3.62	21.79	(20.24)	(16.61)	3.63	21.85
Financing cash flows received (used)	40.20	(86.96)	127.15	146.22	40.20	(86.96)	127.15	146.22
Net change in cash received (used)	67.14	(1.77)	68.91	3,893	67.29	(1.60)	68.89	4,306

The cash flows, derived from operation activities, in the consolidated financial statement were 47.17 MB and those in the separate financial statement were 47.33 MB, which consisted of;

- In the consolidated financial statement 2016, profit from operation before changes in working capital was 117.47 MB, decreased by 114.13 MB and that in the separate financial statement was 117.63 MB, decreased by 114.14 MB comparing with the previous year.
- Non-cash incomes, non-cash expenses and non-core operation items were totally 249.51 MB and 262.61 MB in the consolidated financial statement and the separate financial statement respectively as the follows;
 - Depreciation was 102.72 MB in the consolidated financial statement and the separate financial statement.
 - Allowance for obsolete stock, provision for employee benefits, unclaimed withholding tax, loss on written off assets, revenue from adjusting account and revenue income tax were 12.33 MB. in the consolidated financial statement and the separate financial statement.
 - Loss on impairment – investment in subsidiaries and allowance for loan receivable and accrued interest receivable to subsidiaries were 13.45 MB in the separate financial statement.
 - Profit on sale of assets was 1.44 MB in the consolidated financial statement and the separate financial statement.
 - Amortization expenses were 20.66 MB in the consolidated financial statement and the separate financial statement.
 - Unrealized loss on exchange rate was 0.20 MB in the consolidated financial statement and the separate financial statement.
 - Interest expenses were 115.21 MB in the consolidated financial statement and the separate financial statement.

- Interest income was 0.02 MB and 0.5 MB in the consolidated financial statement and the separate financial statement.
- Cash increase from the reduction in assets was 79.91 MB in the consolidated financial statement and the separate financial statement
- Cash reduction from the decreased in liabilities was 150.21 MB in the consolidated financial statement and the separate financial statement

The cash flows, used in investment activities, in the consolidated financial statement and the separate financial statement were 20.23 MB, which consisted of;

- Cash in the restricted bank deposit increased 0.01 MB in the consolidated financial statement and the separate financial statement.
- Cash received from interest incomes was 0.18 MB in the consolidated financial statement and the separate financial statement
- Cash received from sale of assets was 1.49 MB in the consolidated financial statement and the separate financial statement
- Cash paid for the purchase of property, plant and equipment was 21.89 MB in the consolidated financial statement and the separate financial statement

The cash flows, used in financing activities, in the consolidated financial statement and those in the separate financial statement were 40.20 MB, which consisted of;

- Cash increased from the increase in bank overdraft account and short-term loan accounts was 150.46 MB.
- Cash for the repayment of long-term loan was 67.37 MB.
- Cash paid for the interest expenses was 42.90 MB

รายงานของผู้สอบบัญชีรับอนุญาต

เสนอผู้ถือหุ้นของบริษัทไทยฟิล์มอินดัสตรี จำกัด (มหาชน)

ความเห็น

ข้าพเจ้าได้ตรวจสอบงบการเงินของ บริษัท ไทยฟิล์มอินดัสตรี จำกัด (มหาชน) และบริษัทย่อย ซึ่งประกอบด้วย งบแสดงฐานะการเงินรวมและ งบแสดงฐานะการเงินเฉพาะกิจการ ณ วันที่ 31 ธันวาคม 2559 งบกำไรขาดทุนเบ็ดเสร็จรวมและ งบกำไรขาดทุนเบ็ดเสร็จเฉพาะกิจการ งบแสดงการเปลี่ยนแปลงส่วนของผู้ถือหุ้นรวมและงบแสดงการเปลี่ยนแปลงส่วนของผู้ถือหุ้นเฉพาะกิจการ และงบกระแสเงินสดรวมและงบกระแสเงินสดเฉพาะกิจการสำหรับปีสิ้นสุดวันเดียวกันและหมายเหตุประกอบงบการเงินรวมรวมถึงหมายเหตุสรุปนโยบายการบัญชีที่สำคัญ

ข้าพเจ้าเห็นว่างบการเงินรวมและงบการเงินเฉพาะกิจการข้างต้นนี้แสดงฐานะการเงินรวมและฐานะการเงินเฉพาะกิจการของบริษัท ไทยฟิล์มอินดัสตรี จำกัด (มหาชน) และบริษัทย่อย ณ วันที่ 31 ธันวาคม 2559 และผลการดำเนินงานรวมและผลการดำเนินงานเฉพาะกิจการ และกระแสเงินสดรวมและกระแสเงินสดเฉพาะกิจการสำหรับปีสิ้นสุดวันเดียวกัน โดยถูกต้องตามที่ควรในสาระสำคัญตามมาตรฐานการรายงานทางการเงิน

เกณฑ์ในการแสดงความเห็น

ข้าพเจ้าได้ปฏิบัติงานตรวจสอบตามมาตรฐานการสอบบัญชีความรับผิดชอบของข้าพเจ้าได้กล่าวไว้ในส่วนของความรับผิดชอบของผู้สอบบัญชีต่อการตรวจสอบงบการเงินรวมในรายงานของข้าพเจ้าข้าพเจ้ามีความเป็นอิสระจากกลุ่มบริษัทตามข้อกำหนดจรรยาบรรณของผู้ประกอบวิชาชีพบัญชีที่กำหนดโดยสภาวิชาชีพบัญชีในพระบรมราชูปถัมภ์ในส่วนที่เกี่ยวข้องกับการตรวจสอบงบการเงินรวมและข้าพเจ้าได้ปฏิบัติตามความรับผิดชอบด้านจรรยาบรรณอื่นๆซึ่งเป็นไปตามข้อกำหนดเหล่านี้ข้าพเจ้าเชื่อว่าหลักฐานการสอบบัญชีที่ข้าพเจ้าได้รับเพียงพอและเหมาะสมเพื่อใช้เป็นเกณฑ์ในการแสดงความเห็นของข้าพเจ้า

๑/๑

เรื่องสำคัญในการตรวจสอบ

เรื่องสำคัญในการตรวจสอบคือเรื่องต่างๆที่มีนัยสำคัญที่สุดตามดุลยพินิจของผู้ประกอบวิชาชีพของข้าพเจ้าในการตรวจสอบงบการเงินรวมสำหรับงวดปัจจุบันข้าพเจ้าได้นำเรื่องเหล่านี้มาพิจารณาในบริบทของการตรวจสอบงบการเงินรวมโดยรวมและในการแสดงความเห็นของข้าพเจ้าทั้งนี้ข้าพเจ้าไม่ได้แสดงความเห็นแยกต่างหากสำหรับเรื่องเหล่านี้

การด้อยค่าของสินทรัพย์ที่ไม่ได้ใช้ในการดำเนินงาน

ความเสี่ยง

บริษัทบันทึกผลขาดทุนจากการด้อยค่าของสินทรัพย์ที่ไม่ได้ใช้ในการดำเนินงาน เป็นจำนวนเงิน 72.95 ล้านบาท ตามหมายเหตุประกอบงบการเงินข้อ 15 เหตุจากที่บริษัทไม่ได้ใช้ทรัพย์สินดังกล่าวในการดำเนินงาน การทดสอบการด้อยค่านี้มีนัยสำคัญต่อการตรวจสอบเนื่องจากบริษัทมีมูลค่าอาคารและอุปกรณ์ที่ไม่ได้ใช้ในการดำเนินงานสุทธิ ณ วันที่ 31 ธันวาคม 2559 จำนวนเงิน 60.69 ล้านบาท และมีสาระสำคัญต่องบการเงิน

การตอบสนองความเสี่ยงของผู้สอบบัญชี

วิธีการตรวจสอบของข้าพเจ้าต่อเรื่องดังกล่าว ข้าพเจ้าได้ใช้วิธีดังต่อไปนี้

- สอบทานประมาณการมูลค่าการใช้ โดยใช้ดุลยพินิจในการวิเคราะห์ความสมเหตุสมผลของการประมาณการรายได้ในอนาคต ตลอดจนรวมถึงข้อมูลทางด้านค่าใช้จ่าย
- ประเมินสมมติฐานที่ใช้ในการประเมินและวิธีการประเมินของผู้เชี่ยวชาญ รวมถึงการประเมินความสามารถทางวิชาชีพของผู้เชี่ยวชาญ
- นำมูลค่าตามเล่มประเมิน ณ วันที่ประเมิน มาคำนวณค่าเสื่อมราคาตามอายุที่เหลืออยู่ตามเล่มประเมิน และนำมาเปรียบเทียบกับมูลค่าตามบัญชีคงเหลือ ณ วันที่สิ้นรอบบัญชี ผลปรากฏว่าจำนวนผลต่างยังไม่เป็นสาระสำคัญต่องบการเงิน

อย่างไรก็ตามบริษัทได้พิจารณามูลค่าที่คาดว่าจะได้รับคืนของอาคารและอุปกรณ์ที่ไม่ได้ใช้ในการดำเนินงานแล้ว โดยอาศัยข้อมูลของผู้ประเมินราคาอิสระ และได้บันทึกผลขาดทุนจากการด้อยค่าของอาคารและอุปกรณ์ที่ไม่ได้ใช้ในการดำเนินงาน ณ วันที่ 31 ธันวาคม 2559 แล้ว เป็นจำนวน 72.95 ล้านบาท ไว้ในงบการเงินรวมนี้แล้ว

๐/๑๐

สินทรัพย์ภาษีเงินได้รอการตัดบัญชี

ความเสี่ยง

บริษัทยังไม่ได้ทำการบันทึกสินทรัพย์ภาษีเงินได้รอตัดบัญชี เป็นจำนวนเงิน 654.18 ล้านบาท ตามหมายเหตุประกอบงบการเงินข้อ 18 เนื่องจากการรับรู้สินทรัพย์ภาษีเงินได้รอการตัดบัญชีนี้ต้องอยู่บนพื้นฐานของโอกาสในการนำไปใช้จริงที่ต้องอาศัยดุลยพินิจของผู้บริหาร ความคาดหวังที่จะได้ใช้ประโยชน์จากสินทรัพย์นั้นขึ้นอยู่กับหลายปัจจัยรวมถึงความเหมาะสมของผลแตกต่างชั่วคราวทางภาษีและความเพียงพอของกำไรทางภาษีในอนาคตเพื่อรองรับการรับรู้ดังกล่าว

การตอบสนองความเสี่ยงของผู้สอบบัญชี

วิธีการตรวจสอบของข้าพเจ้าต่อเรื่องดังกล่าว ข้าพเจ้าได้ใช้วิธีดังต่อไปนี้

- พิจารณาการประเมินของผู้บริหารถึงความเพียงพอของกำไรทางภาษีในอนาคตเพื่อรองรับเพื่อที่จะบันทึกสินทรัพย์ภาษีเงินได้รอการตัดบัญชี โดยได้พิจารณาประมาณการกระแสเงินสดในอนาคตและกระบวนการจัดทำประมาณการของผู้บริหาร
- ทดสอบความน่าเชื่อถือของการคำนวณและเปรียบเทียบกับงบประมาณล่าสุดที่ได้รับอนุมัติจากคณะกรรมการบริษัท และ
- สอบถามผู้บริหารเกี่ยวกับสมมติฐานสำคัญเรื่องการประมาณการอัตราภาษีเงินได้บุคคลธรรมดาโดยเปรียบเทียบกับผลการดำเนินงานในอดีตภาวะเศรษฐกิจ และการคาดการณ์แนวโน้มของอุตสาหกรรม

จากผลการทดสอบข้างต้น ทำให้ข้าพเจ้ามั่นใจว่าบริษัทยังไม่ควรทำการรับรู้สินทรัพย์ภาษีเงินได้รอการตัดบัญชี เหตุเพราะยังไม่เห็นโอกาสของบริษัทที่จะได้ใช้ประโยชน์ทางภาษีในอนาคตอย่างชัดเจน

2/3

ข้อมูลและเหตุการณ์ที่เน้น

โดยมิได้เป็นการให้ความเห็นอย่างมีเงื่อนไข ข้าพเจ้าขอให้สังเกต

- 1.) หมายเหตุประกอบงบการเงินข้อ 25.4 (1) เมื่อวันที่ 8 พฤษภาคม 2551 บริษัทลูกธนาคารพาณิชย์แห่งหนึ่ง ฟ้องเป็นจำเลยที่ 3 กับศาลแพ่ง และศาลได้พิพากษายกฟ้องบริษัท แต่โจทก์ยื่นอุทธรณ์ และบริษัทอยู่ระหว่างยื่นแก้อุทธรณ์และ (2) เมื่อวันที่ 30 กันยายน 2552 บริษัทลูกธนาคารพาณิชย์ดังกล่าวฟ้องเป็นจำเลยที่ 3 กับศาลทรัพย์สินทางปัญญาและการค้าระหว่างประเทศกลาง และอยู่ระหว่างรอฟังคำพิพากษา โดยทั้งสองคดี บริษัทเป็นจำเลยตามสัญญาจำนำหุ้นสำหรับเงินต้น 600 ล้านบาท พร้อมดอกเบี้ย และทนายความของบริษัทมีความเห็นว่าสัญญาจำนำหุ้นเพื่อเป็นหลักประกันระยะเวลา 4 ปี ได้สิ้นสุดแล้ว บริษัทจึงไม่ต้องรับผิดชอบในที่สุด
- 2.) หมายเหตุประกอบงบการเงินข้อ 2 ซึ่งได้อธิบายถึงผลกระทบต่อกิจการจากการเปลี่ยนแปลงนโยบายการบัญชีใหม่มาถือปฏิบัติตั้งแต่วันที่ 1 มกราคม 2559 และงบการเงินงวดก่อนที่นำมาแสดงเปรียบเทียบได้ปรับปรุงรายการตามที่กล่าวไว้ในหมายเหตุประกอบงบการเงินข้อ 2 แล้ว

ข้อมูลอื่น

ผู้บริหารเป็นผู้รับผิดชอบต่อข้อมูลอื่น ข้อมูลอื่นประกอบด้วยข้อมูลซึ่งรวมอยู่ในรายงานประจำปี แต่ไม่รวมถึงงบการเงินและรายงานของผู้สอบบัญชีที่อยู่ในรายงานประจำปีนั้น ข้าพเจ้าคาดว่าข้าพเจ้าจะได้รับรายงานประจำปีภายหลังวันที่ในรายงานของผู้สอบบัญชีนี้

ความเห็นของข้าพเจ้าต่องบการเงิน ไม่ครอบคลุมถึงข้อมูลอื่นและข้าพเจ้าไม่ได้ให้ความเชื่อมั่นต่อข้อมูลอื่น

ความรับผิดชอบของข้าพเจ้าที่เกี่ยวข้องกับการตรวจสอบงบการเงิน คือ การอ่านและพิจารณาว่าข้อมูลอื่นมีความขัดแย้งที่มีสาระสำคัญกับงบการเงินหรือความรู้ที่ได้รับจากการตรวจสอบของข้าพเจ้า หรือปรากฏว่าข้อมูลอื่นมีการแสดงข้อมูลที่ขัดต่อข้อเท็จจริงอันเป็นสาระสำคัญหรือไม่

เมื่อข้าพเจ้าได้อ่านรายงานประจำปี หากข้าพเจ้าสรุปได้ว่ามีการแสดงข้อมูลที่ขัดต่อข้อเท็จจริงอันเป็นสาระสำคัญ ข้าพเจ้าต้องสื่อสารเรื่องดังกล่าวกับผู้มีหน้าที่ในการกำกับดูแลเพื่อให้ผู้มีหน้าที่ในการกำกับดูแลดำเนินการแก้ไขข้อมูลที่แสดงขัดต่อข้อเท็จจริง

ความรับผิดชอบของผู้บริหารและผู้มีหน้าที่ในการกำกับดูแลต่องบการเงินรวม

ผู้บริหารมีหน้าที่รับผิดชอบในการจัดทำและนำเสนองบการเงินรวมเหล่านี้ โดยถูกต้องตามที่ควรตามมาตรฐานการรายงานทางการเงินและรับผิดชอบเกี่ยวกับการควบคุมภายในที่ผู้บริหารพิจารณาว่าจำเป็นเพื่อให้สามารถจัดทำงบการเงินรวมที่ปราศจากการแสดงข้อมูลที่ขัดต่อข้อเท็จจริงอันเป็นสาระสำคัญ ไม่ว่าจะเกิดจากการทุจริตหรือข้อผิดพลาด

ในการจัดทำงบการเงินรวมผู้บริหารรับผิดชอบในการประเมินความสามารถของกลุ่มบริษัทในการดำเนินงานต่อเนื่องเปิดเผยเรื่องที่เกี่ยวข้องกับการดำเนินงานต่อเนื่อง (ตามความเหมาะสม) และการใช้เกณฑ์การบัญชีสำหรับการดำเนินงานต่อเนื่องเว้นแต่ผู้บริหารมีความตั้งใจที่จะเลิกกลุ่มบริษัทหรือหยุดดำเนินงานหรือไม่สามารถดำเนินงานต่อเนื่องต่อไปได้

ผู้มีหน้าที่ในการกำกับดูแลมีหน้าที่ในการสอดส่องดูแลกระบวนการในการจัดทำรายงานทางการเงินของกลุ่มบริษัท

๑/๖

ความรับผิดชอบของผู้สอบบัญชีต่อการตรวจสอบงบการเงินรวม

การตรวจสอบของข้าพเจ้ามีวัตถุประสงค์เพื่อให้ได้ความเชื่อมั่นอย่างสมเหตุสมผลว่างบการเงินรวมโดยรวมปราศจากการแสดงข้อมูลที่ขัดต่อข้อเท็จจริงอันเป็นสาระสำคัญหรือไม่ไม่ว่าจะเกิดจากการทุจริตหรือข้อผิดพลาดและเสนอรายงานของผู้สอบบัญชีซึ่งรวมความเห็นของข้าพเจ้าอยู่ด้วยความเชื่อมั่นอย่างสมเหตุสมผลคือความเชื่อมั่นในระดับสูงแต่ไม่ได้เป็นการรับประกันว่าการปฏิบัติงานตรวจสอบตามมาตรฐานการสอบบัญชีจะสามารถตรวจพบข้อมูลที่ขัดต่อข้อเท็จจริงอันเป็นสาระสำคัญที่มีอยู่ได้เสมอไปข้อมูลที่ขัดต่อข้อเท็จจริงอาจเกิดจากการทุจริตหรือข้อผิดพลาดและถือว่ามีสาระสำคัญเมื่อคาดการณ์ได้อย่างสมเหตุสมผลว่ารายการที่ขัดต่อข้อเท็จจริงแต่ละรายการหรือทุกรายการรวมกันจะมีผลต่อการตัดสินใจทางเศรษฐกิจของผู้ใช้งบการเงินรวมจากการใช้งบการเงินเหล่านี้

ในการตรวจสอบของข้าพเจ้าตามมาตรฐานการสอบบัญชีข้าพเจ้าได้ใช้ดุลยพินิจและการสังเกตและสงสัยเยี่ยงผู้ประกอบวิชาชีพตลอดการตรวจสอบการปฏิบัติงานของข้าพเจ้ารวมถึง

- ระบุและประเมินความเสี่ยงจากการแสดงข้อมูลที่ขัดต่อข้อเท็จจริงอันเป็นสาระสำคัญในงบการเงินรวมไม่ว่าจะเกิดจากการทุจริตหรือข้อผิดพลาดออกแบบและปฏิบัติงานตามวิธีการตรวจสอบเพื่อตอบสนองต่อความเสี่ยงเหล่านั้นและได้หลักฐานการสอบบัญชีที่เพียงพอและเหมาะสมเพื่อเป็นเกณฑ์ในการแสดงความเห็นของข้าพเจ้าความเสี่ยงที่ไม่พบข้อมูลที่ขัดต่อข้อเท็จจริงอันเป็นสาระสำคัญซึ่งเป็นผลมาจากการทุจริตจะสูงกว่าความเสี่ยงที่เกิดจากข้อผิดพลาดเนื่องจากการทุจริตอาจเกี่ยวกับการสมรู้ร่วมคิดการปลอมแปลงเอกสารหลักฐานการตั้งใจละเว้นการแสดงผลการแสดงผลการแสดงผลที่ไม่ตรงตามข้อเท็จจริงหรือการแทรกแซงการควบคุมภายใน
- ทำความเข้าใจในระบบการควบคุมภายในที่เกี่ยวข้องกับการตรวจสอบเพื่อออกแบบวิธีการตรวจสอบที่เหมาะสมกับสถานการณ์แต่ไม่ใช่เพื่อวัตถุประสงค์ในการแสดงความเห็นต่อความมีประสิทธิภาพของการควบคุมภายในของกลุ่มบริษัท
- ประเมินความเหมาะสมของนโยบายการบัญชีที่ผู้บริหารใช้และความสมเหตุสมผลของประมาณการทางบัญชีและการเปิดเผยข้อมูลที่เกี่ยวข้องซึ่งจัดทำขึ้นโดยผู้บริหาร
- สรุปลักษณะความเหมาะสมของการใช้เกณฑ์การบัญชีสำหรับการดำเนินงานต่อเนื่องของผู้บริหารและจากหลักฐานการสอบบัญชีที่ได้รับสรุปว่ามีความไม่แน่นอนที่มีสาระสำคัญเกี่ยวกับเหตุการณ์หรือสถานการณ์ที่อาจเป็นเหตุให้เกิดข้อสงสัยอย่างมีนัยสำคัญต่อความสามารถของกลุ่มบริษัทในการดำเนินงานต่อเนื่องหรือไม่ถ้าข้าพเจ้าได้ข้อสรุปว่ามีความไม่แน่นอนที่มีสาระสำคัญข้าพเจ้าต้องกล่าวไว้ในรายงานของผู้สอบบัญชีของข้าพเจ้าถึงการเปิดเผยที่เกี่ยวข้องในงบการเงินรวมหรือถ้าการเปิดเผยดังกล่าวไม่เพียงพอความเห็นของข้าพเจ้าจะเปลี่ยนแปลงไปข้อสรุปของข้าพเจ้าขึ้นอยู่กับหลักฐานการสอบบัญชีที่ได้รับจนถึงวันที่ในรายงานของผู้สอบบัญชีของข้าพเจ้าอย่างไรก็ตามเหตุการณ์หรือสถานการณ์ในอนาคตอาจเป็นเหตุให้กลุ่มบริษัทต้องหยุดการดำเนินงานต่อเนื่อง
- ประเมินการนำเสนอโครงสร้างและเนื้อหาของงบการเงินรวมโดยรวมรวมถึงการเปิดเผยว่างบการเงินรวมแสดงรายการและเหตุการณ์ในรูปแบบที่ทำให้มีการนำเสนอข้อมูลโดยถูกต้องตามที่ควร
- ได้รับหลักฐานการสอบบัญชีที่เหมาะสมอย่างเพียงพอเกี่ยวกับข้อมูลทางการเงินของกิจการภายในกลุ่มหรือกิจกรรมทางธุรกิจภายในกลุ่มบริษัทเพื่อแสดงความเห็นต่องบการเงินรวมข้าพเจ้ารับผิดชอบต่อการกำหนดแนวทางการควบคุมดูแลและการปฏิบัติงานตรวจสอบกลุ่มบริษัทข้าพเจ้าเป็นผู้รับผิดชอบแต่เพียงผู้เดียวต่อความเห็นของข้าพเจ้า

ข้าพเจ้าได้สื่อสารกับผู้มีส่วนเกี่ยวข้องกับการกำกับดูแลเกี่ยวกับขอบเขตและช่วงเวลาของการตรวจสอบตามที่ได้วางแผนไว้ประเด็นที่มีนัยสำคัญที่พบจากการตรวจสอบรวมถึงข้อบกพร่องที่มีนัยสำคัญในระบบการควบคุมภายในซึ่งข้าพเจ้าได้พบในระหว่างการตรวจสอบของข้าพเจ้า

ข้าพเจ้าได้ให้คำรับรองแก่ผู้มีหน้าที่ในการกำกับดูแลว่าข้าพเจ้าได้ปฏิบัติตามข้อกำหนดจรรยาบรรณที่เกี่ยวข้องกับความเป็นอิสระและได้สื่อสารกับผู้มีหน้าที่ในการกำกับดูแลเกี่ยวกับความสัมพันธ์ทั้งหมดตลอดจนเรื่องอื่นซึ่งข้าพเจ้าเชื่อว่ามีเหตุผลที่บุคคลภายนอกอาจพิจารณาว่ากระทบต่อความเป็นอิสระของข้าพเจ้าและมาตรการที่ข้าพเจ้าใช้เพื่อป้องกันไม่ให้ข้าพเจ้าขาดความเป็นอิสระจากเรื่องที่เกี่ยวข้องกับผู้มีหน้าที่ในการกำกับดูแลข้าพเจ้าได้พิจารณาเรื่องต่างๆที่มีนัยสำคัญมากที่สุดในการตรวจสอบงบการเงินรวมในงวดปัจจุบันและกำหนดเป็นเรื่องสำคัญในการตรวจสอบข้าพเจ้าได้อธิบายเรื่องเหล่านี้ในรายงานของผู้สอบบัญชีวันแต่กฎหมายหรือข้อบังคับไม่ให้เปิดเผยต่อสาธารณะเกี่ยวกับเรื่องดังกล่าวหรือในสถานการณ์ที่ยากที่จะเกิดขึ้นข้าพเจ้าพิจารณาว่าไม่ควรสื่อสารเรื่องดังกล่าวในรายงานของข้าพเจ้าเพราะการกระทำดังกล่าวสามารถคาดการณ์ได้อย่างสมเหตุสมผลว่าจะมีผลกระทบในทางลบมากกว่าผลประโยชน์ต่อส่วนได้เสียสาธารณะจากการสื่อสารดังกล่าว

ผู้สอบบัญชีที่รับผิดชอบงานสอบบัญชีและการนำเสนอรายงานฉบับนี้คือนายจิโรจ ศิริโรโรจน์



นายจิโรจ ศิริโรโรจน์

ผู้สอบบัญชีรับอนุญาต ทะเบียนเลขที่ 5113

บริษัท กรินทร์ ออดิท จำกัด

วันที่ 20 กุมภาพันธ์ 2560

บริษัท ไทยฟิล์มอินดัสตรี จำกัด (มหาชน) และบริษัทย่อย

งบแสดงฐานะการเงิน ณ วันที่ 31 ธันวาคม 2559

หมายเหตุ	งบการเงินรวม				งบการเงินเฉพาะกิจการ				(หน่วย :บาท)
	31 ธันวาคม 2559		1 มกราคม 2558		31 ธันวาคม 2559		1 มกราคม 2558		
		"ตรวจสอบแล้ว" "ปรับปรุงใหม่"		"ตรวจสอบแล้ว" "ปรับปรุงใหม่"		"ตรวจสอบแล้ว" "ปรับปรุงใหม่"		"ตรวจสอบแล้ว" "ปรับปรุงใหม่"	
สินทรัพย์									
สินทรัพย์หมุนเวียน									
เงินสดและรายการเทียบเท่าเงินสด	72,689,997	5,554,358	7,321,457	71,604,107	4,314,384	5,916,570			
ลูกหนี้การค้าและลูกหนี้อื่น - สุทธิ	252,845,662	304,861,210	413,813,885	252,845,662	304,861,210	413,813,805			
ลูกหนี้อื่น - กิจการที่เกี่ยวข้องกัน	-	-	-	-	827,408	178,738			
สินค้าคงเหลือ - สุทธิ	224,145,346	270,315,909	275,394,252	224,145,346	270,315,909	275,394,252			
อะไหล่และวัสดุ - สุทธิ	60,180,705	57,593,346	57,442,704	60,180,705	57,593,346	57,442,704			
เงินทดรองจ่ายเพื่อการลงทุน - สุทธิ	-	-	-	-	-	-			
สินทรัพย์หมุนเวียนอื่น	23,125,897	29,858,927	30,576,861	23,125,897	29,858,927	30,576,861			
รวมสินทรัพย์หมุนเวียน	632,987,607	668,183,750	784,549,159	631,901,717	667,771,184	783,322,930			
สินทรัพย์ไม่หมุนเวียน									
เงินฝากสถาบันการเงินที่มีข้อจำกัดในการใช้	1,029,274	1,017,665	2,003,244	1,029,274	1,017,665	2,003,244			
เงินลงทุนในบริษัทย่อยและบริษัทร่วม - สุทธิ	-	-	-	-	-	-			
เงินลงทุนระยะยาวอื่น	-	-	-	-	-	-			
บริษัทที่เกี่ยวข้องกัน-สุทธิ	-	-	-	-	-	-			
บริษัทอื่น	-	-	-	-	-	-			
เงินให้กู้ยืม เงินทดรองจ่ายแก่บริษัทย่อย บริษัทร่วม และบริษัทที่เกี่ยวข้องกัน - สุทธิ	-	-	-	-	-	-			
ที่ดินที่ใช้ในการดำเนินงาน-ในราคาประเมิน	474,877,000	474,877,000	456,057,000	474,877,000	474,877,000	456,057,000			
อาคารและอุปกรณ์ที่ใช้ในการดำเนินงาน - สุทธิ	989,259,009	1,073,450,460	1,162,973,652	989,259,009	1,073,450,460	1,162,973,652			
ที่ดิน อาคารและอุปกรณ์ที่ไม่ได้ใช้ในการดำเนินงาน - สุทธิ	60,692,908	62,070,375	61,215,759	60,692,908	62,070,375	61,215,759			
สินทรัพย์ไม่หมุนเวียนอื่น	4,482,760	2,032,137	2,021,357	4,482,760	2,032,001	2,021,357			
รวมสินทรัพย์ไม่หมุนเวียน	1,532,340,951	1,615,447,637	1,686,271,012	1,532,340,951	1,627,714,389	1,698,537,900			
รวมสินทรัพย์	2,165,328,558	2,283,631,387	2,470,820,171	2,164,242,668	2,295,485,573	2,481,860,830			

หมายเหตุประกอบงบการเงินเป็นส่วนหนึ่งของงบการเงินนี้

บริษัท ไทยฟอสเฟต จำกัด (มหาชน) และบริษัทย่อย

งบแสดงฐานะการเงิน ณ วันที่ 31 ธันวาคม 2559

หมายเหตุ	งบการเงินรวม		งบการเงินเฉพาะกิจการ		(หน่วย : บาท)
	31 ธันวาคม 2559	31 ธันวาคม 2558	31 ธันวาคม 2559	31 ธันวาคม 2558	
หนี้สินและส่วนของผู้ถือหุ้น					
หนี้สินหมุนเวียน	983,626,929	833,164,495	983,626,929	833,164,495	1 มกราคม 2558
เงินเบิกเกินบัญชีและเงินกู้ยืมระยะสั้นจากสถาบันการเงิน	219,423,954	294,261,280	219,273,955	294,111,280	"ตรวจสอบแล้ว"
เจ้าหนี้การค้าและเจ้าหนี้อื่น - อื่น	130,591,796	197,960,893	130,591,796	197,960,893	"ปรับปรุงใหม่"
เงินกู้ยืมระยะยาวที่ถึงกำหนดชำระแล้ว	639,582	859,211	637,582	857,211	
หนี้สินหมุนเวียนอื่น	1,334,282,261	1,326,245,879	1,334,130,262	1,326,093,879	
รวมหนี้สินหมุนเวียน	-	-	-	-	1,577,833,102
หนี้สินไม่หมุนเวียน	147,763,276	146,457,639	147,763,276	146,457,639	197,960,893
เงินกู้ยืมระยะยาว - สุทธิ	35,184,448	39,617,699	35,184,448	39,617,699	143,448,126
หนี้สินภายใต้การควบคุม	182,947,724	186,075,338	182,947,724	186,075,338	35,305,226
หนี้สินผลประโยชน์พนักงาน	1,517,229,985	1,512,321,217	1,517,077,986	1,512,169,217	376,714,245
รวมหนี้สิน ไม่หมุนเวียน	2,661,750,000	2,661,750,000	2,661,750,000	2,661,750,000	376,714,245
รวมหนี้สิน	2,661,750,000	2,661,750,000	2,661,750,000	2,661,750,000	1,734,547,347
ส่วนของผู้ถือหุ้น					
ทุนเรือนหุ้น	2,047,500,000	2,047,500,000	2,047,500,000	2,047,500,000	2,847,500,000
ทุนจดทะเบียน	(88,750,000)	(88,750,000)	(88,750,000)	(88,750,000)	2,047,500,000
หุ้นสามัญ 2,661,750,000 หุ้น มูลค่าหุ้นละ 1 บาท	(1,500,483,304)	(1,377,271,707)	(1,501,417,195)	(1,365,265,521)	(88,750,000)
และ หุ้นสามัญ 2,847,500,000 หุ้น ณ วันที่ 1 มกราคม 2558 มูลค่าหุ้นละ 1 บาท	189,831,877	189,831,877	189,831,877	189,831,877	(1,386,212,394)
ทุนที่ออกและชำระแล้ว	2,047,500,000	2,047,500,000	2,047,500,000	2,047,500,000	174,775,877
หุ้นสามัญ 2,047,500,000 หุ้น มูลค่าหุ้นละ 1 บาท	648,098,573	771,310,170	647,164,682	783,316,356	174,775,877
ส่วนค่ากว่ามูลค่าหุ้นสามัญ	189,831,877	189,831,877	189,831,877	189,831,877	747,313,483
กำไร (ขาดทุน) สะสม - ยังไม่ได้จัดสรร	2,165,328,558	2,283,631,387	2,164,242,668	2,295,485,573	2,481,860,830
องค์ประกอบอื่นของส่วนของผู้ถือหุ้น					
รวมส่วนของผู้ถือหุ้น	2,047,500,000	2,047,500,000	2,047,500,000	2,047,500,000	
รวมหนี้สินและส่วนของผู้ถือหุ้น	2,661,750,000	2,661,750,000	2,661,750,000	2,661,750,000	

หมายเหตุประกอบงบการเงินเป็นส่วนหนึ่งของงบการเงินนี้

บริษัท ไทยฟิล์มอินดัสตรี จำกัด (มหาชน) และบริษัทย่อย

งบกำไรขาดทุนเบ็ดเสร็จ
สำหรับปีสิ้นสุดวันที่ 31 ธันวาคม 2559

(หน่วย: บาท)

หมายเหตุ	งบการเงินรวม		งบการเงินเฉพาะกิจการ		
	2559	2558	2559	2558	
	"ปรับปรุงใหม่"		"ปรับปรุงใหม่"		
รายได้จากการขาย	23	1,921,127,338	2,868,236,092	1,921,127,338	2,868,236,092
ต้นทุนขาย	5.2	(1,710,209,563)	(2,598,470,854)	(1,710,209,563)	(2,598,470,854)
กำไรขั้นต้น		210,917,775	269,765,238	210,917,775	269,765,238
รายได้อื่น	5.2, 20	19,175,743	16,315,383	19,530,624	16,958,561
กำไรก่อนค่าใช้จ่าย		230,093,518	286,080,621	230,448,399	286,723,799
ค่าใช้จ่ายในการขาย	5.2	(58,939,673)	(81,393,640)	(58,939,673)	(81,393,640)
ค่าใช้จ่ายในการบริหาร	5.2	(180,474,150)	(105,507,987)	(193,769,848)	(105,338,437)
รวมค่าใช้จ่าย		(239,413,823)	(186,901,627)	(252,709,521)	(186,732,077)
กำไร (ขาดทุน) ก่อนต้นทุนทางการเงิน		(9,320,305)	99,178,994	(22,261,122)	99,991,722
ต้นทุนทางการเงิน		(121,413,317)	(79,800,136)	(121,412,577)	(79,799,336)
กำไร(ขาดทุน)ก่อนภาษีเงินได้		(130,733,622)	19,378,858	(143,673,699)	20,192,386
(ค่าใช้จ่าย)รายได้ภาษีเงินได้	21	(1,305,637)	754,487	(1,305,637)	754,487
กำไร(ขาดทุน)สำหรับปี		(132,039,259)	20,133,345	(144,979,336)	20,946,873
กำไร(ขาดทุน)เบ็ดเสร็จอื่น					
กำไรจากการประมาณการตามหลักคณิตศาสตร์ประกันภัย		8,827,662	-	8,827,662	-
กำไร(ขาดทุน)เบ็ดเสร็จอื่นสำหรับปีสุทธิจากภาษี		8,827,662	-	8,827,662	-
กำไร(ขาดทุน)เบ็ดเสร็จรวมสำหรับปี		(123,211,597)	20,133,345	(136,151,674)	20,946,873
การแบ่งปันกำไร					
ส่วนที่เป็นของบริษัทใหญ่		(132,039,259)	20,133,345	(144,979,336)	20,946,873
ส่วนที่เป็นของส่วนได้เสียที่ไม่มีอำนาจควบคุม		-	-	-	-
กำไร (ขาดทุน) สำหรับปี		(132,039,259)	20,133,345	(144,979,336)	20,946,873
การแบ่งปันกำไร(ขาดทุน)เบ็ดเสร็จรวม					
ส่วนที่เป็นของบริษัทใหญ่		(123,211,597)	20,133,345	(136,151,674)	20,946,873
ส่วนที่เป็นของส่วนได้เสียที่ไม่มีอำนาจควบคุม		-	-	-	-
กำไร(ขาดทุน)เบ็ดเสร็จรวมสำหรับปี		(123,211,597)	20,133,345	(136,151,674)	20,946,873
กำไร(ขาดทุน)ต่อหุ้น(บาท)	22				
กำไร(ขาดทุน)ต่อหุ้นขั้นพื้นฐาน(บาท)		(0.064)	0.010	(0.071)	0.010
จำนวนหุ้นสามัญเฉลี่ยถ่วงน้ำหนัก (หุ้น)		2,047,500,000	2,047,500,000	2,047,500,000	2,047,500,000

หมายเหตุประกอบงบการเงินเป็นส่วนหนึ่งของงบการเงินนี้

บริษัท ไทยฟิสิกส์ จำกัด (มหาชน) และบริษัทย่อย

งบแสดงการเปลี่ยนแปลงส่วนของผู้ถือหุ้น
สำหรับปีสิ้นสุดวันที่ 31 ธันวาคม 2559

รายงานประจำปี 2559
บริษัท ไทยฟิสิกส์ จำกัด (มหาชน)

หมายเหตุ	งบการเงินรวม											(หน่วย : บาท)					
	ทุนเรือนหุ้น ที่ออกและ ชำระแล้ว		ส่วนดักว่า มูลค่าหุ้น		ขาดทุนสะสม ยังไม่ได้จัดสรร		ส่วนเกินทุน		รวมองค์ประกอบ ของส่วนของผู้ถือหุ้น		รวม		ส่วนของผู้ ถือหุ้น				
	จำนวน	มูลค่า	จำนวน	มูลค่า	จำนวน	มูลค่า	จำนวน	มูลค่า	จำนวน	มูลค่า	จำนวน		มูลค่า	จำนวน	มูลค่า	จำนวน	มูลค่า
ยอดยกมา ณ วันที่ 1 มกราคม 2558	2,047,500,000	(88,750,000)	-	(1,397,405,052)	174,775,877	243,456,094	418,231,971	979,576,919	-	-	979,576,919	-	-	979,576,919	-	-	
รายการปรับปรุง	-	-	-	-	-	(243,456,094)	(243,456,094)	-	-	-	-	-	-	(243,456,094)	-	-	
ยอดยกมา ณ วันที่ 1 มกราคม 2558 (หลังปรับปรุง)	2,047,500,000	(88,750,000)	-	(1,397,405,052)	174,775,877	-	174,775,877	-	-	174,775,877	-	-	174,775,877	-	-	736,120,825	
กำไร (ขาดทุน) สุทธิสำหรับปี	-	-	-	20,133,345	-	-	-	-	-	-	-	-	-	20,133,345	-	-	20,133,345
ส่วนเกินทุนจากการตีราคาที่ดิน	-	-	-	-	18,820,000	-	-	18,820,000	-	-	18,820,000	-	-	18,820,000	-	-	18,820,000
กำไรเงินได้เสียกับองค์ประกอบอื่นของผู้ถือหุ้นจากการตีราคา	-	-	-	-	(3,764,000)	-	-	(3,764,000)	-	-	(3,764,000)	-	-	(3,764,000)	-	-	(3,764,000)
ยอดยกเหลือ ณ วันที่ 31 ธันวาคม 2558	2,047,500,000	(88,750,000)	-	(1,377,271,707)	189,831,877	-	189,831,877	-	-	189,831,877	-	-	189,831,877	-	-	771,310,170	
กำไร (ขาดทุน) สุทธิสำหรับปี	-	-	-	(132,039,259)	-	-	-	-	-	-	-	-	-	(132,039,259)	-	-	(132,039,259)
กำไร (ขาดทุน) ยึดเตรียมเงินสำหรับปี	-	-	-	8,827,662	-	-	-	-	-	-	-	-	-	8,827,662	-	-	8,827,662
ยอดยกเหลือ ณ วันที่ 31 ธันวาคม 2559	2,047,500,000	(88,750,000)	-	(1,500,483,304)	189,831,877	-	189,831,877	-	-	189,831,877	-	-	189,831,877	-	-	648,098,573	

หมายเหตุประกอบงบการเงินเป็นส่วนหนึ่งของงบการเงินนี้

บริษัท ไทยฟิล์มอินดัสตรี จำกัด (มหาชน) และบริษัทย่อย

งบแสดงการเปลี่ยนแปลงส่วนของผู้ถือหุ้น
สำหรับปีสิ้นสุดวันที่ 31 ธันวาคม 2559

(หน่วย : บาท)

หมายเหตุ	งบการเงินเฉพาะกิจการ									
	งบกำไรขาดทุนก่อนหักภาษีเงินได้					งบกำไรขาดทุนสุทธิ				
	ทุนเรือนหุ้น ที่ออกและ ชำระแล้ว	ส่วนต่ำกว่า มูลค่าหุ้น	ขาดทุนสะสม ยังไม่ได้จัดสรร	ส่วนเกินทุน จากการ ที่ราคาที่ดิน	ส่วนเกินทุน จากการตีราคา เครื่องจักร	ส่วนเกินทุน จากการตีราคา เครื่องจักร	ส่วนเกินทุน ของผู้ถือหุ้น	ส่วนเกินทุน ของผู้ถือหุ้น	รวม	รวม
ยอดคงเหลือ ณ วันที่ 1 มกราคม 2558	2,047,500,000	(88,750,000)	-	174,775,877	243,456,094	243,456,094	418,231,971	418,231,971	990,769,577	990,769,577
รายการปรับปรุง										
ยอดยกมา ณ วันที่ 1 มกราคม 2558 (หลังปรับปรุง)	2,047,500,000	(88,750,000)	(1,386,212,394)	174,775,877	(243,456,094)	(243,456,094)	(243,456,094)	(243,456,094)	(243,456,094)	(243,456,094)
กำไร (ขาดทุน) สุทธิสำหรับปี	-	-	20,946,873	-	-	-	-	-	20,946,873	20,946,873
ส่วนเกินทุนจากการตีราคาที่ดิน	-	-	-	18,820,000	-	-	18,820,000	18,820,000	18,820,000	18,820,000
กำไรเงินได้หักภาษีเงินได้ก่อนหักภาษีเงินได้ของผู้ถือหุ้น จากการตีราคา	-	-	-	(3,764,000)	-	-	(3,764,000)	(3,764,000)	(3,764,000)	(3,764,000)
ยอดคงเหลือ ณ วันที่ 31 ธันวาคม 2558	2,047,500,000	(88,750,000)	(1,365,265,521)	189,831,877	-	-	189,831,877	189,831,877	783,316,356	783,316,356
กำไร (ขาดทุน) สุทธิสำหรับปี	-	-	(144,979,336)	-	-	-	-	-	(144,979,336)	(144,979,336)
กำไร (ขาดทุน) เบ็ดเสร็จขั้นต้นสำหรับปี	-	-	8,827,662	-	-	-	-	-	8,827,662	8,827,662
ยอดคงเหลือ ณ วันที่ 31 ธันวาคม 2559	2,047,500,000	(88,750,000)	(1,501,417,195)	189,831,877	-	-	189,831,877	189,831,877	647,164,682	647,164,682

หมายเหตุประกอบงบการเงินเป็นส่วนหนึ่งของงบการเงินนี้

บริษัท ไทยฟิล์มอินดัสตรี จำกัด (มหาชน) และบริษัทย่อย

งบกระแสเงินสด

สำหรับปีสิ้นสุดวันที่ 31 ธันวาคม 2559

(หน่วย : บาท)

	งบการเงินรวม		งบการเงินเฉพาะกิจการ	
	2559	2558 "ปรับปรุงใหม่"	2559	2558 "ปรับปรุงใหม่"
กระแสเงินสดจากกิจกรรมดำเนินงาน				
กำไร(ขาดทุน)สุทธิ	(132,039,259)	20,133,345	(144,979,336)	20,946,873
รายการปรับปรุงกระทบกำไร(ขาดทุน)สุทธิเป็นเงินสดได้มา(ใช้ไป) จากกิจกรรมดำเนินงาน				
ค่าเผื่อสินค้า อะไหล่และวัสดุเสื่อมสภาพ/ค่าสมัมย์เพิ่มขึ้น (ลดลง)	2,293,122	(438,333)	2,293,122	(438,333)
ค่าเสื่อมราคา	102,719,044	111,478,942	102,719,044	111,478,942
กำไรจากการจำหน่ายสินทรัพย์	(1,444,691)	(3,286,119)	(1,444,691)	(3,286,119)
โอนกลับการค้าขายสินทรัพย์	-	(2,337,000)	-	(2,337,000)
ขาดทุนจากการค้าขายสินทรัพย์	-	378,926	-	378,926
รายจ่ายตัดบัญชี	20,653,049	28,621,104	20,653,049	28,621,104
สำรองผลประโยชน์พนักงาน	6,972,211	7,502,773	6,972,211	7,502,773
ภาษีเงินได้ถูกหัก ณ ที่จ่ายไม่ขอคืน	1,890,883	304,899	1,890,701	304,899
(กำไร)ขาดทุนจากอัตราแลกเปลี่ยนที่ซึ่งไม่เกิดขึ้นจริง	221,487	5,002,168	221,487	5,002,168
ขาดทุนจากการตัดจำหน่ายทรัพย์สินและวัสดุสิ้นเปลือง	20,186	57,968	20,186	57,968
รายได้จากการปรับปรุงบัญชีไม่เคลื่อนไหว	(147,722)	(59,803)	(147,722)	(59,803)
ขาดทุนจากการค้าขายเงินลงทุนในบริษัทย่อย	-	-	3,999,600	-
ค่าเผื่อหนี้สงสัยจะสูญเงินให้กู้ยืมและดอกเบี้ยค้างรับ บริษัทย่อย	-	-	9,454,080	-
ดอกเบี้ยจ่าย	115,207,448	65,025,113	115,207,448	65,025,113
ดอกเบี้ยรับ	(179,896)	(25,561)	(534,778)	(668,740)
ค่าใช้จ่าย(รายได้)ภาษีเงินได้	1,305,637	(754,487)	1,305,637	(754,487)
กำไร(ขาดทุน)จากการดำเนินงานก่อนการเปลี่ยนแปลงในสินทรัพย์ และหนี้สินดำเนินงาน	117,471,499	231,603,935	117,630,038	231,774,284
(เพิ่มขึ้น) ลดลงในลูกหนี้การค้าและลูกหนี้อื่น	52,207,456	109,799,818	52,207,456	109,799,738
(เพิ่มขึ้น) ลดลงในสินค้าคงเหลือ	50,182,099	5,516,676	50,182,099	5,516,676
(เพิ่มขึ้น) ลดลงในอะไหล่และวัสดุ	(4,217,132)	(150,642)	(4,217,132)	(150,642)
(เพิ่มขึ้น) ลดลงในสินทรัพย์หมุนเวียนอื่น	(13,924,111)	(27,903,170)	(13,924,111)	(27,903,170)
(เพิ่มขึ้น) ลดลงในสินทรัพย์ไม่หมุนเวียนอื่น	(4,341,504)	(315,680)	(4,341,459)	(315,544)
เพิ่มขึ้น (ลดลง) ในเจ้าหนี้การค้าและเจ้าหนี้อื่น	(147,408,272)	(213,290,812)	(147,408,272)	(213,290,812)
เพิ่มขึ้น (ลดลง) ในหนี้สินหมุนเวียนอื่น	(219,629)	(270,354)	(219,629)	(270,354)
หนี้สินผลประโยชน์พนักงานลดลงจากการชำระ	(2,577,800)	(3,190,300)	(2,577,800)	(3,190,300)
เงินสดสุทธิได้มา (ใช้ไป) จากกิจกรรมดำเนินงาน	47,172,606	101,799,471	47,331,190	101,969,876

หมายเหตุประกอบงบการเงินเป็นส่วนหนึ่งของงบการเงินนี้

บริษัท ไทยฟิล์มอินดัสตรี จำกัด (มหาชน) และบริษัทย่อย

งบกระแสเงินสด

สำหรับปีสิ้นสุดวันที่ 31 ธันวาคม 2559

(หน่วย : บาท)

	งบการเงินรวม		งบการเงินเฉพาะกิจการ	
	2559	2558	2559	2558
		"ปรับปรุงใหม่"		"ปรับปรุงใหม่"
กระแสเงินสดจากกิจกรรมลงทุน				
เงินฝากสถาบันการเงินที่มีข้อจำกัดในการใช้ (เพิ่มขึ้น) ลดลง	(11,610)	985,580	(11,610)	985,580
เงินสดรับจากดอกเบี้ย	180,071	29,179	175,571	23,687
เงินรับจากการจำหน่ายสินทรัพย์	1,487,103	3,736,130	1,487,103	3,736,130
ซื้อที่ดิน อาคารและอุปกรณ์	(21,887,609)	(21,360,270)	(21,887,609)	(21,360,270)
เงินสดสุทธิได้มา (ใช้ไป) จากกิจกรรมลงทุน	(20,232,045)	(16,609,381)	(20,236,545)	(16,614,873)
กระแสเงินสดจากกิจกรรมจัดหาเงิน				
เพิ่มขึ้น (ลดลง) ในเงินเบิกเกินบัญชีและเงินกู้ยืมระยะสั้นจากสถาบันการเงิน	150,462,433	155,629,378	150,462,433	155,629,378
ขายคืนเงินกู้ยืมระยะยาว	(67,369,097)	(177,960,862)	(67,369,097)	(177,960,862)
เงินสดจ่ายดอกเบี้ย	(42,898,258)	(64,625,705)	(42,898,258)	(64,625,705)
เงินสดสุทธิได้มา (ใช้ไป) จากกิจกรรมจัดหาเงิน	40,195,078	(86,957,189)	40,195,078	(86,957,189)
เงินสดและรายการเทียบเท่าเงินสดเพิ่มขึ้น (ลดลง) - สุทธิ	67,135,639	(1,767,099)	67,289,723	(1,602,186)
เงินสดและรายการเทียบเท่าเงินสด ณ วันต้นปี	5,554,358	7,321,457	4,314,384	5,916,570
เงินสดและรายการเทียบเท่าเงินสด ณ วันปลายปี	72,689,997	5,554,358	71,604,107	4,314,384
เงินสดและรายการเทียบเท่าเงินสด				
ประกอบด้วย:				
เงินสดในมือ	94,218	130,305	81,454	110,241
เงินฝากธนาคารประเภทกระแสรายวัน	4,664,095	3,879,962	4,659,095	3,874,962
เงินฝากธนาคารประเภทออมทรัพย์	67,931,684	1,544,091	66,863,558	329,181
	72,689,997	5,554,358	71,604,107	4,314,384

ข้อมูลกระแสเงินสดเปิดเผยเพิ่มเติม :

ในระหว่างปี 2558 บริษัทได้โอนเครื่องจักรบางส่วนไปเป็นเครื่องจักรที่ไม่ได้ใช้ดำเนินงานมีมูลค่าตามบัญชีจำนวน 1.85 ล้านบาท

หมายเหตุประกอบงบการเงินเป็นส่วนหนึ่งของงบการเงินนี้

บริษัท ไทยฟิล์มอินดัสตรี จำกัด (มหาชน) และบริษัทย่อย

หมายเหตุประกอบงบการเงิน
สำหรับปีสิ้นสุดวันที่ 31 ธันวาคม 2559

1. เรื่องทั่วไป

บริษัท ไทยฟิล์มอินดัสตรี จำกัด (มหาชน) จดทะเบียนจัดตั้งขึ้น เมื่อวันที่ 3 มีนาคม 2526 ทะเบียนนิติบุคคลเลขที่ 882/2526 ต่อมาได้จดทะเบียนแปรสภาพเป็นบริษัทมหาชนจำกัด เมื่อวันที่ 1 กุมภาพันธ์ 2537 ทะเบียนนิติบุคคลเลขที่ 0107537000386 ผู้ถือหุ้นรายใหญ่ ได้แก่ กลุ่มมหากิจศิริ บริษัทฯ ดำเนินธุรกิจผลิตฟิล์มบรรจุภัณฑ์ ปัจจุบันบริษัทฯ มีสำนักงานตั้งอยู่ ณ สถานที่ต่าง ๆ ดังนี้

- ก) สำนักงานและโรงงาน : 73/3 หมู่ 4 ถนนบางนา-ตราด ต. บางโหลง อ. บางพลี สมุทรปราการ
- ข) โรงงาน : 327 หมู่ 8 ต. มาบข่า อ. นิคมพัฒนา ระยอง

2. หลักเกณฑ์ในการจัดทำงบการเงิน

2.1 เกณฑ์การถือปฏิบัติ

งบการเงินนี้จัดทำขึ้นตามมาตรฐานการรายงานทางการเงิน รวมถึงการตีความและแนวปฏิบัติทางการบัญชีที่ประกาศใช้โดยสภาวิชาชีพบัญชี (“สภาวิชาชีพบัญชี”) กฎระเบียบและประกาศคณะกรรมการกำกับหลักทรัพย์และตลาดหลักทรัพย์ที่เกี่ยวข้อง

เพื่อความสะดวกของผู้อ่านงบการเงิน บริษัทได้จัดทำงบการเงินฉบับภาษาอังกฤษขึ้นจากงบการเงินฉบับภาษาไทยนี้ ซึ่งได้นำเสนอเพื่อวัตถุประสงค์ของการรายงานทางการเงินเพื่อใช้ในประเทศ

2.2 มาตรฐานการรายงานทางการเงิน

ก. มาตรฐานการรายงานทางการเงินที่เริ่มมีผลบังคับใช้ในงวดปัจจุบัน

ในระหว่างปี กลุ่มบริษัทได้นำมาตรฐานการรายงานทางการเงินฉบับปรับปรุง (ปรับปรุง 2558) และ ฉบับใหม่ รวมถึงแนวปฏิบัติทางการบัญชี ที่ออกโดยสภาวิชาชีพบัญชี ซึ่งมีผลบังคับใช้สำหรับรอบระยะเวลาบัญชีที่เริ่มในหรือหลังวันที่ 1 มกราคม 2559 มาถือปฏิบัติ มาตรฐานการรายงานทางการเงินดังกล่าวได้รับการปรับปรุงหรือจัดให้มีขึ้นเพื่อให้มีเนื้อหาเท่าเทียมกับมาตรฐานการรายงานทางการเงินระหว่างประเทศ โดยส่วนใหญ่เป็นการปรับปรุงถ้อยคำและคำศัพท์ การตีความและการให้แนวปฏิบัติทางการบัญชีกับผู้ใช้มาตรฐาน การนำมาตรฐานการรายงานทางการเงินดังกล่าวมาถือปฏิบัตินี้ไม่มีผลกระทบต่ออย่าง เป็นสาระสำคัญต่องบการเงินของกลุ่มบริษัท

ข. มาตรฐานการรายงานทางการเงินที่จะมีผลบังคับในอนาคต

ในระหว่างปีปัจจุบัน สภาวิชาชีพบัญชีได้ประกาศใช้มาตรฐานการรายงานทางการเงินและการตีความมาตรฐานการรายงานทางการเงินฉบับปรับปรุง (ปรับปรุง 2559) จำนวนหลายฉบับ ซึ่งมีผลบังคับใช้สำหรับงบการเงินที่มีรอบระยะเวลาบัญชีที่เริ่มในหรือหลังวันที่ 1 มกราคม 2560 มาตรฐานการรายงานทางการเงินดังกล่าวได้รับการปรับปรุงหรือจัดให้มีขึ้นเพื่อให้มีเนื้อหาเท่าเทียมกับมาตรฐานการรายงานทางการเงินระหว่างประเทศ โดยส่วนใหญ่เป็นการปรับปรุงถ้อยคำและคำศัพท์ การตีความและการให้แนวปฏิบัติทางการบัญชีกับผู้ใช้มาตรฐาน

บริษัท ไทยฟิล์มอินดัสตรี จำกัด (มหาชน) และบริษัทย่อย

หมายเหตุประกอบงบการเงิน
สำหรับปีสิ้นสุดวันที่ 31 ธันวาคม 2559

ฝ่ายบริหารของกลุ่มบริษัทเชื่อว่ามาตรฐานการรายงานทางการเงินและการตีความมาตรฐานการรายงานทางการเงินฉบับปรับปรุง จะไม่มีผลกระทบต่ออย่างเป็นสาระสำคัญต่องบการเงินเมื่อนำมาถือปฏิบัติอย่างไรก็ตามมาตรฐานการรายงานทางการเงินที่มีการเปลี่ยนแปลงหลักการสำคัญ สรุปได้ดังต่อไปนี้

มาตรฐานการบัญชี ฉบับ 27 (ปรับปรุง 2559) เรื่อง งบการเงินเฉพาะกิจการ

มาตรฐานฉบับปรับปรุงนี้กำหนดทางเลือกเพิ่มเติมสำหรับการบันทึกบัญชีเงินลงทุนในบริษัทย่อย เงินลงทุนในการร่วมค้า และเงินลงทุนในบริษัทร่วม ในงบการเงินเฉพาะกิจการ โดยเลือกบันทึกตามวิธีส่วนได้เสีย ตามที่อธิบายไว้ในมาตรฐานการบัญชี ฉบับที่ 28 (ปรับปรุง 2559) เรื่องเงินลงทุนในบริษัทร่วมและการร่วมค้าทั้งนี้ กิจการต้องใช้วิธีการบันทึกบัญชีเดียวกันสำหรับเงินลงทุนแต่ละประเภทและหากกิจการเลือกบันทึกเงินลงทุนดังกล่าวตามวิธีส่วนได้เสียในงบการเงินเฉพาะกิจการ กิจการต้องปรับปรุงรายการดังกล่าวโดยวิธีปรับย้อนหลัง

มาตรฐานฉบับดังกล่าวจะไม่มีผลกระทบต่องบการเงินของกลุ่มบริษัท เนื่องจากฝ่ายบริหารได้พิจารณาแล้วว่า จะเลือกบันทึกเงินลงทุนดังกล่าวตามวิธีราคาทุนในงบการเงินเฉพาะกิจการ

ก. การเปลี่ยนแปลงนโยบายการบัญชี

ตามรายงานการประชุมคณะกรรมการบริษัท ครั้งที่ 6/2558 เมื่อวันที่ 24 ธันวาคม 2558 มีมติอนุมัติให้บริษัทฯ เปลี่ยนแปลงนโยบายบัญชีเกี่ยวกับการบันทึกบัญชีสินทรัพย์ถาวรจากวิธีราคาที่ดินใหม่เป็นวิธีราคาทุน มีผลบังคับตั้งแต่ 1 มกราคม 2559 เป็นต้นไป โดยจะเปลี่ยนแปลงนโยบายบัญชีสำหรับเครื่องจักร เนื่องจากบริษัทฯ เห็นว่าการบันทึกบัญชีด้วยวิธีราคาทุนมีความเหมาะสมกว่าวิธีราคาที่ดินใหม่ เนื่องจากสะท้อนให้เห็นถึงความสามารถในการดำเนินงานของบริษัทฯ ได้เหมาะสมกว่าวิธีราคาที่ดินใหม่ โดยอ้างถึงประกาศสภาวิชาชีพ ฉบับที่ 18/2554 ลงวันที่ 12 เมษายน 2554 ที่ได้ผ่อนปรนให้กิจการที่ใช้วิธีการบันทึกบัญชีเมื่อมีการตีราคาใหม่ สำหรับสินทรัพย์เดิมตามประกาศสภาวิชาชีพฉบับที่ 25/2549 โดยสามารถโอนค่าเสื่อมราคาส่วนเกินทุนจากการตีราคาทรัพย์สินที่ถือเป็นรายการที่เกิดขึ้นแล้วไปยังกำไรสะสมโดยตรงโดยไม่ต้องผ่านงบกำไรขาดทุน เบ็ดเสร็จต่อไปจนถึงรอบระยะเวลาบัญชีเริ่มก่อน 1 มกราคม 2559 การเปลี่ยนแปลงนโยบายบัญชีดังกล่าว จะมีผลกระทบต่อรายการในงบแสดงฐานะการเงิน ณ วันที่ 1 มกราคม 2559 ดังนี้

	(หน่วย: ล้านบาท)	
	งบการเงินรวม/งบการเงินเฉพาะกิจการ	
	ณ วันที่ 1 มกราคม 2559	ณ วันที่ 1 มกราคม 2558
งบแสดงฐานะการเงิน		
ส่วนของสินทรัพย์ถาวรที่ตีราคาลดลง	631	304
หนี้สินภาษีเงินได้รอการตัดบัญชีลดลง	126	61
ส่วนเกินทุนจากการตีราคาเครื่องจักรลดลง	505	243

บริษัท ไทยฟิลาบอินดัสตรี จำกัด (มหาชน) และบริษัทย่อย

หมายเหตุประกอบงบการเงิน
สำหรับปีสิ้นสุดวันที่ 31 ธันวาคม 2559

2.3 เกณฑ์การวัดมูลค่า

งบการเงินนี้จัดทำขึ้นโดยถือหลักเกณฑ์การบันทึกตามราคาทุนเดิม ยกเว้นรายการที่สำคัญที่แสดงในงบแสดงฐานะการเงิน ดังต่อไปนี้

- อสังหาริมทรัพย์เพื่อการลงทุนวัดมูลค่าด้วยราคายุติธรรม
- ที่ดินในราคาที่ดีที่สุด

2.4 สตักเงินที่นำเสนองบการเงิน

งบการเงินนี้จัดทำและแสดงหน่วยเงินตราเป็นเงินบาท ข้อมูลทางการเงินทั้งหมดมีการเปิดเผยในหมายเหตุประกอบงบการเงินเพื่อให้แสดงเป็นหลักพันหรือหลักล้านบาท ยกเว้นที่ระบุไว้เป็นอย่างอื่น

2.5 การใช้ดุลยพินิจและประมาณการทางบัญชีที่สำคัญ

ในการจัดทำงบการเงินนี้เป็นไปตามมาตรฐานการรายงานทางการเงิน ผู้บริหารต้องใช้ดุลยพินิจการประมาณและข้อสมมติฐานหลายประการ ซึ่งมีผลกระทบต่อการกำหนดนโยบายการบัญชีและการรายงานจำนวนเงินที่เกี่ยวกับสินทรัพย์ หนี้สิน รายได้ และค่าใช้จ่าย ผลที่เกิดขึ้นจริงอาจแตกต่างจากที่ประมาณการไว้

ประมาณการและข้อสมมติฐานที่ใช้ในการจัดทำงบการเงินจะได้รับการทบทวนอย่างต่อเนื่อง การปรับประมาณการทางบัญชีจะบันทึกในงวดบัญชีที่ประมาณการดังกล่าวได้รับการทบทวนและในงวดอนาคตที่ได้รับผลกระทบ

ข้อมูลเกี่ยวกับการประมาณความไม่แน่นอนและข้อสมมติฐานที่สำคัญในการกำหนดนโยบายการบัญชีมีผลกระทบต่อการรับรู้จำนวนเงินในงบการเงิน และรวมอยู่ในหมายเหตุประกอบงบการเงินต่อไปนี้

หมายเหตุประกอบงบการเงินข้อ 18

ภาษีเงินได้ของงวดปัจจุบันและภาษีเงินได้รอการตัดบัญชี

หมายเหตุประกอบงบการเงินข้อ 19

การวัดมูลค่าของภาระผูกพันของโครงการผลประโยชน์

การประมาณมูลค่ายุติธรรม

บริษัทประมาณมูลค่ายุติธรรมสำหรับ ที่ดิน และเครื่องจักร โดยมูลค่ายุติธรรมสามารถจำแนกตามวิธีประมาณมูลค่า ความแตกต่างของระดับข้อมูลได้ดังนี้

ระดับ 1 ใช้ข้อมูลราคาเสนอซื้อขายของสินทรัพย์หรือหนี้สินอย่างเดียวกันในตลาดที่มีสภาพคล่อง

ระดับ 2 ใช้ข้อมูลอื่นที่สามารถสังเกตได้ของสินทรัพย์หรือหนี้สิน ไม่ว่าจะเป็นข้อมูลทางตรงหรือทางอ้อม

ระดับ 3 ใช้ข้อมูลที่ไม่สามารถสังเกตได้ เช่น ข้อมูลเกี่ยวกับกระแสเงินสดในอนาคตที่กิจการประมาณขึ้น

บริษัทได้เปิดเผยวิธีการประมาณมูลค่ายุติธรรมของรายการที่กล่าวข้างต้นไว้ในหมายเหตุประกอบงบการเงินที่เกี่ยวข้อง

บริษัท ไทยฟิล์มอินดัสตรี จำกัด (มหาชน) และบริษัทย่อย

หมายเหตุประกอบงบการเงิน
สำหรับปีสิ้นสุดวันที่ 31 ธันวาคม 2559

3. สรุปนโยบายการบัญชีที่สำคัญ

นโยบายการบัญชีที่นำเสนอตั้งต่อไปนี้ได้อธิบายไว้โดยสม่าเสมอ สำหรับงบการเงินทุกรอบระยะเวลาที่รายงาน
บริษัทฯ และอดีตบริษัทย่อยมีนโยบายการบัญชีที่สำคัญดังนี้

3.1 เงินสดและรายการเทียบเท่าเงินสด

เงินสดและรายการเทียบเท่าเงินสด หมายถึง เงินสด เงินฝากสถาบันการเงินประเภทออมทรัพย์และเงินลงทุนระยะสั้นที่มี
สภาพคล่องสูง ซึ่งพร้อมที่จะเปลี่ยนเป็นเงินสดในจำนวนที่ทราบได้ และมีความเสี่ยงต่อการเปลี่ยนแปลง ในมูลค่า
น้อยหรือไม่มีนัยสำคัญแต่ไม่รวมถึงเงินฝากที่ต้องจ่ายคืนเมื่อสิ้นรอบระยะเวลาที่กำหนดเกินกว่าสามเดือน (เงินฝากประจำ)

3.2 ลูกหนี้การค้า

ลูกหนี้การค้าแสดงตามมูลค่าสุทธิที่จะได้รับ บริษัทตั้งค่าเผื่อหนี้สงสัยจะสูญ สำหรับจำนวนหนี้ที่คาดว่าจะเก็บเงิน
ไม่ได้โดยพิจารณาจากความสามารถในการชำระหนี้ของลูกหนี้แต่ละรายตามความเห็นของฝ่ายบริหาร

3.3 สินค้าคงเหลือ

สินค้าคงเหลือแสดงตามราคาทุนหรือมูลค่าสุทธิที่จะได้รับแล้วแต่ราคาใดจะต่ำกว่า ราคาทุนของสินค้าคำนวณ
ตามเกณฑ์ ดังนี้

สินค้าสำเร็จรูปและงานระหว่างทำ ตามต้นทุนมาตรฐานซึ่งใกล้เคียงกับต้นทุนจริงถ่วงเฉลี่ย

วัตถุดิบและวัสดุโรงงาน ตามราคาต้นทุนวิธีเข้าก่อน-ออกก่อน

ต้นทุนของสินค้าคงเหลือที่ซื้อประกอบด้วยราคาซื้อรวมค่าใช้จ่ายอื่นทุกประเภทที่เกี่ยวข้อง โดยตรงกับการซื้อสินค้านั้น
นั้น กิจการประมาณมูลค่าสุทธิที่จะได้รับจากราคาที่คาดว่าจะขายได้ตามปกติของธุรกิจหักด้วยค่าใช้จ่ายที่จำเป็นต้อง
จ่ายเพื่อให้ขายสินค้านั้น

3.4 เงินลงทุนในบริษัทย่อยและบริษัทร่วม

เงินลงทุนในบริษัทย่อยและบริษัทร่วมในงบการเงินรวม บันทึกตามวิธีส่วนได้เสีย (Equity Method)

เงินลงทุนในบริษัทย่อยและบริษัทร่วมในงบการเงินเฉพาะกิจการ บันทึกตามวิธีราคาทุนเดิม (Cost Method) และ
ปรับด้วยค่าเผื่อการด้อยค่าเมื่อมูลค่าของเงินลงทุนลดลงถาวร

เงินลงทุนในบริษัทอื่น เป็นเงินลงทุนในตราสารทุนที่ไม่อยู่ในความต้องการตลาด ซึ่งบริษัทฯ ถือเป็นเงินลงทุน
ทั่วไปแสดงด้วยราคาทุน และปรับด้วยค่าเผื่อการด้อยค่าเมื่อมูลค่าของเงินลงทุนลดลงถาวร

บริษัท ไทยฟิล์มอินดัสตรี จำกัด (มหาชน) และบริษัทย่อย

หมายเหตุประกอบงบการเงิน

สำหรับปีสิ้นสุดวันที่ 31 ธันวาคม 2559

3.5 ที่ดิน อาคาร และอุปกรณ์

ณ วันที่เริ่มแรกของรายการที่ดินบันทึกบัญชีตามราคาทุน ส่วนอาคารและอุปกรณ์บันทึกตามราคาทุนหักค่าเสื่อมราคาสะสมและค่าเผื่อการด้อยค่า

ราคาทุนรวมถึงต้นทุนทางตรงที่เกี่ยวข้องกับการได้มาของสินทรัพย์ ต้นทุนของการก่อสร้างสินทรัพย์ที่กิจการก่อสร้างเอง รวมถึงต้นทุนของวัสดุ แรงงานทางตรง และต้นทุนทางตรงอื่นๆ ที่เกี่ยวข้องกับการจัดหาสินทรัพย์ เพื่อให้สินทรัพย์นั้นอยู่ในสภาพที่พร้อมจะใช้งานได้ตามความประสงค์ ต้นทุนในการรื้อถอน การขนย้าย การบูรณะสถานที่ตั้งของสินทรัพย์และต้นทุนการกู้ยืม นอกจากนี้ต้นทุนอาจรวมถึงกำไรหรือขาดทุนจากการป้องกันความเสี่ยงกระแสเงินสดจากการซื้อที่ดิน อาคารและอุปกรณ์ที่เป็นเงินตราต่างประเทศ ซึ่งถูกโอนจากงบกำไรขาดทุนเบ็ดเสร็จสำหรับเครื่องมือที่ควบคุม โดยลิขสิทธิ์ซอฟต์แวร์ซึ่งไม่สามารถทำงานได้โดยปราศจากลิขสิทธิ์ซอฟต์แวร์นั้นให้ถือว่าลิขสิทธิ์ซอฟต์แวร์ดังกล่าวเป็นส่วนหนึ่งของอุปกรณ์และถือเป็นที่ดิน อาคารและอุปกรณ์

ส่วนประกอบของรายการที่ดิน อาคารและอุปกรณ์แต่ละรายการที่มีอายุการให้ประโยชน์ไม่เท่ากันต้องบันทึกแต่ละส่วนประกอบที่มีนัยสำคัญแยกต่างหากจากกัน

อย่างไรก็ตามบริษัทฯ เลือกที่จะแสดงมูลค่าของที่ดินในราคาประเมิน (ราคาที่ดินใหม่) ซึ่งประเมินโดยผู้ประเมินราคาอิสระ ราคาที่ดินใหม่หมายถึงมูลค่ายุติธรรมซึ่งกำหนดจากการเกณฑ์การใช้งานของสินทรัพย์ที่มีอยู่จริง ณ วันที่มีการตีราคาใหม่หักด้วยค่าเผื่อการด้อยค่าของสินทรัพย์

การประเมินราคาใหม่ดำเนินการโดยผู้ประเมินราคาอิสระที่มีกฎหมายรับรอง เพื่อให้มั่นใจว่าราคาตามบัญชีของสินทรัพย์ที่ได้รับการประเมินไม่แตกต่างอย่างเป็นสาระสำคัญจากมูลค่ายุติธรรม ณ วันที่ ในงบแสดงฐานะการเงินบริษัทฯ มีนโยบายประเมินราคาสินทรัพย์ทุกๆ สาม (3) ถึงห้า (5) ปี หรือเมื่อราคายุติธรรมของสินทรัพย์แตกต่างจากราคาตามบัญชีอย่างมีสาระสำคัญ

ในการประเมินมูลค่าสินทรัพย์ใหม่ หากสินทรัพย์มีมูลค่าเพิ่มขึ้นจะบันทึกมูลค่าส่วนที่เพิ่มขึ้นเป็นส่วนเกินทุนจากการตีราคาสินทรัพย์ โดยสุทธิจากมูลค่าที่เคยประเมินและเคยรับรู้ในงบกำไรขาดทุนเบ็ดเสร็จแล้วเสียก่อน และหากเป็นกรณีที่มูลค่าของสินทรัพย์ลดลงจากการประเมินจะบันทึกในงบกำไรขาดทุนเบ็ดเสร็จ สำหรับมูลค่าที่ลดลงเฉพาะจำนวนที่มากกว่าส่วนเกินทุนจากการตีราคาสินทรัพย์ที่เคยประเมินไว้ครั้งก่อน ในกรณีที่มีการจำหน่าย

สินทรัพย์ที่เคยประเมินมูลค่า ส่วนเกินทุนจากการตีราคาสินทรัพย์ที่จำหน่ายจะถือเป็นรายการที่เกิดขึ้นแล้วจะโอนไปยังกำไรสะสมโดยตรง และไม่รวมในการคำนวณกำไรหรือขาดทุนจากการจำหน่ายสินทรัพย์

ต้นทุนที่เกิดขึ้นในภายหลัง

ต้นทุนในการเปลี่ยนแปลงส่วนประกอบจะรับรู้เป็นส่วนหนึ่งของมูลค่าตามบัญชีของรายการที่ดิน อาคารและอุปกรณ์ ถ้ามีความเป็นไปได้ค่อนข้างแน่ที่บริษัทจะได้รับประโยชน์เชิงเศรษฐกิจในอนาคตจากรายการนั้น และสามารถวัดมูลค่าต้นทุนของรายการนั้นได้อย่างน่าเชื่อถือ ชิ้นส่วนที่ถูกเปลี่ยนแปลงจะถูกตัดจำหน่ายตามมูลค่าตามบัญชี ต้นทุนที่เกิดขึ้นในการซ่อมบำรุงที่ดิน อาคารและอุปกรณ์ที่เกิดขึ้นเป็นประจำจะรับรู้ในกำไรหรือขาดทุนเมื่อเกิดขึ้น

บริษัท ไทยฟิล์มอินดัสตรี จำกัด (มหาชน) และบริษัทย่อย

หมายเหตุประกอบงบการเงิน
สำหรับปีสิ้นสุดวันที่ 31 ธันวาคม 2559

ค่าเสื่อมราคา

ค่าเสื่อมราคาคำนวณจากมูลค่าเสื่อมสภาพของรายการอาคารและอุปกรณ์ ซึ่งประกอบด้วยราคาทุนของสินทรัพย์หรือต้นทุนในการเปลี่ยนแทนอื่น หักด้วยมูลค่าคงเหลือของสินทรัพย์

ค่าเสื่อมราคาบันทึกเป็นค่าใช้จ่ายในกำไรหรือขาดทุน จำนวนโดยวิธีเส้นตรงตามเกณฑ์อายุการใช้งานโดยประมาณของส่วนประกอบของสินทรัพย์แต่ละรายการ ดังต่อไปนี้

อาคารและส่วนปรับปรุง	30-50 ปี
เครื่องจักร อุปกรณ์และเครื่องมือ	5-20 ปี
เครื่องตกแต่ง ติดตั้งและเครื่องใช้สำนักงาน	5-10 ปี
ยานพาหนะ	5 ปี
สินทรัพย์อื่นๆ	5 ปี

3.6 ที่ดิน อาคารและเครื่องจักรที่ไม่ได้ใช้ในการดำเนินงาน

ที่ดิน อาคารและเครื่องจักรที่ไม่ได้ใช้ในการดำเนินงาน แสดงในราคาทุนสุทธิจากค่าเสื่อมราคาสะสมและค่าเพื่อผลขาดทุนจากการด้อยค่าของสินทรัพย์

3.7 การด้อยค่าของสินทรัพย์

ยอดสินทรัพย์ตามบัญชีของบริษัท ได้รับการทบทวน ณ ทุกวันที่รายงานว่ามีข้อบ่งชี้เรื่องการด้อยค่าหรือไม่ในกรณีที่มิใช่ข้อบ่งชี้จะทำการประมาณมูลค่าสินทรัพย์ที่คาดว่าจะได้รับคืน มูลค่าที่คาดว่าจะได้รับคืนของสินทรัพย์ไม่มีตัวตนที่มีอายุการให้ประโยชน์ไม่ทราบแน่นอน หรือยังไม่พร้อมใช้งานจะประมาณมูลค่าที่คาดว่าจะได้รับคืนทุกปีในช่วงเวลาเดียวกันขาดทุนจากการด้อยค่ารับรู้เมื่อมูลค่าตามบัญชีของสินทรัพย์ หรือมูลค่าตามบัญชีของหน่วยสินทรัพย์ที่ก่อให้เกิดเงินสดสูงกว่ามูลค่าที่จะได้รับคืน ขาดทุนจากการด้อยค่าบันทึกในกำไรหรือขาดทุน เว้นแต่เมื่อมีการกลับรายการการประเมินมูลค่าของสินทรัพย์เพิ่มขึ้นของสินทรัพย์ขึ้นเดียวกันกับที่เคยรับรู้ในส่วนของผู้ถือหุ้น และมีการด้อยค่าในเวลาต่อมา ในกรณีนี้รับรู้ในส่วนของผู้ถือหุ้น

การคำนวณมูลค่าที่คาดว่าจะได้รับคืน

มูลค่าที่คาดว่าจะได้รับคืนของสินทรัพย์ที่ไม่ใช่สินทรัพย์ทางการเงิน หมายถึง มูลค่าจากการใช้ของสินทรัพย์หรือมูลค่ายุติธรรมของสินทรัพย์หักต้นทุนในการขายแล้วแต่มูลค่าใดจะสูงกว่า ในการประเมินมูลค่าจากการใช้ของสินทรัพย์ ประมาณการกระแสเงินสดที่จะได้รับในอนาคตจะคิดลดเป็นมูลค่าปัจจุบันโดยใช้อัตราคิดลดก่อนคำนึงภาษีเงินได้เพื่อให้สะท้อนมูลค่าที่อาจประเมินได้ในตลาดปัจจุบัน ซึ่งแปรไปตามเวลาและความเสี่ยงที่มีต่อสินทรัพย์ สำหรับสินทรัพย์ที่ไม่ก่อให้เกิดกระแสเงินสดรับ โดยอิสระจากสินทรัพย์อื่น จะพิจารณามูลค่าที่คาดว่าจะได้รับคืนรวมกับหน่วยสินทรัพย์ที่ก่อให้เกิดเงินสดที่สินทรัพย์นั้นเกี่ยวข้องด้วย

บริษัท ไทยฟิลาบอินดัสตรี จำกัด (มหาชน) และบริษัทย่อย

หมายเหตุประกอบงบการเงิน

สำหรับปีสิ้นสุดวันที่ 31 ธันวาคม 2559

การกลับรายการด้อยค่า

ขาดทุนจากการด้อยค่าของสินทรัพย์ที่ไม่ใช่สินทรัพย์ทางการเงิน ที่เคยรับรู้ในงวดก่อนจะถูกประเมิน ณ ทุกวันที่ที่ออกรายงานว่ามีข้อบ่งชี้เรื่องการด้อยค่าหรือไม่ ขาดทุนจากการด้อยค่าจะถูกกลับรายการ หากมีการเปลี่ยนแปลงประมาณการที่ใช้ในการคำนวณมูลค่าที่คาดว่าจะได้รับคืน ขาดทุนจากการด้อยค่าจะถูกกลับรายการเพียงเท่าที่มูลค่าตามบัญชีของสินทรัพย์ไม่เกินกว่ามูลค่าตามบัญชีภายหลังหักค่าเสื่อมราคาหรือค่าตัดจำหน่าย เสมือนหนึ่งไม่เคยมีการบันทึกขาดทุนจากการด้อยค่ามาก่อน

3.8 เจ้าหนี้การค้าและเจ้าหนี้อื่น

เจ้าหนี้การค้าและเจ้าหนี้อื่นแสดงในราคาทุน

3.9 ผลประโยชน์พนักงาน

ภาระผูกพันของกลุ่มบริษัทเกี่ยวกับผลประโยชน์หลังออกจากงาน เป็นผลประโยชน์ในอนาคตที่เกิดจากการทำงานของพนักงาน ในปัจจุบันและงวดก่อน ได้บันทึกในงบการเงินด้วยวิธีคิดลดเพื่อให้เป็นมูลค่าปัจจุบันแต่ละหน่วยที่ประมาณการไว้ ซึ่งคำนวณโดยนักคณิตศาสตร์ประกันภัย

กำไรขาดทุนจากการประมาณการตามหลักการคณิตศาสตร์ประกันภัยทั้งหมดที่เกิดขึ้นในรายการกำไรขาดทุนเบ็ดเสร็จอื่น และรับรู้ค่าใช้จ่ายของโครงการผลประโยชน์ที่กำหนดไว้ในกำไรหรือขาดทุน

ผลประโยชน์ระยะสั้นของพนักงาน

ภาระผูกพันผลประโยชน์ระยะสั้นของพนักงานวัดมูลค่าโดยมิได้คิดลดกระแสเงินสดและรับรู้เป็นค่าใช้จ่าย

เมื่อพนักงานทำงานให้

หนี้สินรับรู้ด้วยมูลค่าที่คาดว่าจะจ่ายชำระสำหรับการจ่ายโบนัสเป็นเงินสดระยะสั้น หากบริษัทมีภาระผูกพันตามกฎหมายหรือภาระผูกพันโดยอนุমানที่จะต้องจ่ายอันเป็นผลมาจากการที่พนักงานได้ทำงานให้ในอดีตและภาระผูกพันนี้สามารถประมาณได้อย่างสมเหตุสมผลบริษัทรับรู้เงินเดือน ค่าจ้าง โบนัส และเงินสมทบกองทุนประกันสังคมและกองทุนสำรองเลี้ยงชีพเป็นค่าใช้จ่ายเมื่อเกิดรายการ

3.10 การรับรู้รายได้และต้นทุนขาย

การรับรู้รายได้

รายได้ที่รับรู้ไม่รวมภาษีมูลค่าเพิ่ม และแสดงสุทธิจากส่วนลดการค้า

รายได้จากการขายสินค้ารับรู้ในงบกำไรขาดทุนเบ็ดเสร็จเมื่อความเสี่ยงและผลตอบแทนที่เป็นสาระสำคัญของความเป็นเจ้าของสินค้าที่มียุทธศาสตร์สำคัญได้ถูกโอนไปให้กับผู้ซื้อแล้ว และจะไม่มีกรรับรู้รายได้หากมีความไม่แน่นอนที่มีนัยสำคัญในการได้รับประโยชน์จากรายการบัญชีนั้น ไม่อาจวัดมูลค่าของจำนวนรายได้และต้นทุนที่เกิดขึ้นได้อย่างน่าเชื่อถือหรือมีความเป็นไปได้ก่อนข้างหน้าที่จะต้องรับคืนสินค้า หรือฝ่ายบริหารยังมีการควบคุมหรือบริหารสินค้าที่ขายไปแล้วนั้น

รายได้อื่นและค่าใช้จ่ายอื่นรับรู้ตามเกณฑ์คงค้าง

บริษัท ไทยฟิล์มอินดัสตรี จำกัด (มหาชน) และบริษัทย่อย

หมายเหตุประกอบงบการเงิน
สำหรับปีสิ้นสุดวันที่ 31 ธันวาคม 2559

3.11 การบัญชีเกี่ยวกับภาษีเงินได้

ค่าใช้จ่ายภาษีเงินได้สำหรับปีประกอบด้วยภาษีเงินได้ปัจจุบันและภาษีเงินได้รอการตัดบัญชี ภาษีเงินได้ปัจจุบันและภาษีเงินได้รอการตัดบัญชีรับรู้ในกำไรหรือขาดทุนเว้นแต่ในส่วนที่เกี่ยวข้องกับรายการที่เกี่ยวข้องในการรวมธุรกิจ หรือรายการที่รับรู้โดยตรงในส่วนของผู้ถือหุ้นหรือกำไรขาดทุนเบ็ดเสร็จอื่น

ภาษีเงินได้ปัจจุบันได้แก่ภาษีที่คาดว่าจะจ่ายชำระหรือได้รับชำระ โดยคำนวณจากกำไรหรือขาดทุนประจำปีที่ต้องเสียภาษี โดยใช้อัตราภาษีที่ประกาศใช้หรือที่คาดว่าจะมีผลบังคับใช้ ณ วันที่รายงาน ตลอดจนการปรับปรุงทางภาษีที่เกี่ยวข้องกับรายการในปีก่อนๆ

ภาษีเงินได้รอการตัดบัญชีบันทึกโดยคำนวณจากผลแตกต่างชั่วคราวที่เกิดขึ้นระหว่างมูลค่าตามบัญชีของสินทรัพย์และหนี้สินและจำนวนที่ใช้เพื่อความมุ่งหมายทางภาษี ภาษีเงินได้รอการตัดบัญชีจะไม่ถูกรับรู้เมื่อเกิดจากผลแตกต่างชั่วคราวต่อไปการรับรู้ค่าความนิยมในครั้งแรก การรับรู้สินทรัพย์หรือหนี้สินในครั้งแรกซึ่งเป็นรายการที่ไม่ใช่การรวมธุรกิจและรายการนั้นไม่มีผลกระทบต่อกำไรขาดทุนทางบัญชีหรือทางภาษี และผลแตกต่างที่เกี่ยวข้องกับเงินลงทุนในบริษัทย่อยหากเป็นไปได้ว่าจะไม่มีการกลับรายการในอนาคตอันใกล้

ภาษีเงินได้รอการตัดบัญชีวัดมูลค่าโดยใช้อัตราภาษีที่คาดว่าจะใช้กับผลแตกต่างชั่วคราวเมื่อมีการกลับรายการโดยใช้อัตราภาษีที่ประกาศใช้หรือที่คาดว่าจะมีผลบังคับใช้ ณ วันที่รายงาน

ในการกำหนดมูลค่าของภาษีเงินได้ปัจจุบันและภาษีเงินได้รอการตัดบัญชี กลุ่มบริษัท/บริษัทฯ ต้องคำนึงถึงผลกระทบของสถานการณ์ทางภาษีที่ไม่แน่นอนและอาจทำให้จำนวนภาษีที่ต้องจ่ายเพิ่มขึ้น และมีดอกเบี้ยที่ต้องชำระ บริษัทฯ เชื่อว่าได้ตั้งภาษีเงินได้ค้างจ่ายเพียงพอสำหรับภาษีเงินได้ที่จ่ายในอนาคต ซึ่งเกิดจากการประเมินผลกระทบจากหลายปัจจัย รวมถึงการตีความทางกฎหมายภาษี และจากประสบการณ์ในอดีต การประเมินนี้อยู่บนพื้นฐานการประมาณการและ ข้อสมมติฐาน และอาจจะเกี่ยวข้องกับการตัดสินใจเกี่ยวกับเหตุการณ์ในอนาคต ข้อมูลใหม่ๆ อาจจะทำให้ บริษัทฯ เปลี่ยนการตัดสินใจโดยขึ้นอยู่กับความเพียงพอของภาษีเงินได้ค้างจ่ายที่มีอยู่ การเปลี่ยนแปลงในภาษีเงินได้ค้างจ่ายจะกระทบต่อค่าใช้จ่ายภาษีเงินได้ในงวดที่เกิดการเปลี่ยนแปลง

สินทรัพย์ภาษีเงินได้รอการตัดบัญชีและหนี้สินภาษีเงินได้รอการตัดบัญชีสามารถหักกลบกันได้เมื่อกิจการมีสิทธิตามกฎหมายที่จะนำสินทรัพย์ภาษีเงินได้ของงวดปัจจุบันมาหักกลบกับหนี้สินภาษีเงินได้ของงวดปัจจุบันและภาษีเงินได้นี้ประเมินโดยหน่วยงานจัดเก็บภาษีหน่วยงานเดียวกันสำหรับหน่วยภาษีเดียวกันหรือหน่วยภาษีต่างกัน สำหรับหน่วยภาษีต่างกันนั้นกิจการมีความตั้งใจจะจ่ายชำระหนี้สินและสินทรัพย์ภาษีเงินได้ของงวดปัจจุบันด้วยยอดสุทธิหรือตั้งใจจะรับคืนสินทรัพย์และจ่ายชำระหนี้สินในเวลาเดียวกัน

สินทรัพย์ภาษีเงินได้รอการตัดบัญชีจะบันทึกต่อเมื่อมีความเป็นไปได้ค่อนข้างแน่นอนว่ากำไรเพื่อเสียภาษีในอนาคตจะมีจำนวนเพียงพอกับการใช้ประโยชน์จากผลแตกต่างชั่วคราวดังกล่าว สินทรัพย์ภาษีเงินได้รอการตัดบัญชีจะถูกทบทวน ณ ทุกวันที่รายงานและจะถูกปรับลดลงเท่าที่ประโยชน์ทางภาษีจะมีโอกาสถูกใช้จริง

3.12 กำไรต่อหุ้นขั้นพื้นฐาน

กำไร (ขาดทุน) ต่อหุ้น คำนวณโดยหารกำไร(ขาดทุน) ด้วยจำนวนตัวเฉลี่ยถ่วงน้ำหนักของหุ้นสามัญที่ออกจำหน่ายแก่บุคคลภายนอกในระหว่างปี

บริษัท ไทยฟิลาบอินดัสตรี จำกัด (มหาชน) และบริษัทย่อย

หมายเหตุประกอบงบการเงิน
สำหรับปีสิ้นสุดวันที่ 31 ธันวาคม 2559

3.13 เงินตราต่างประเทศ

รายการที่เป็นเงินตราต่างประเทศแปลงค่าเป็นเงินบาทโดยใช้อัตราแลกเปลี่ยน ณ วันที่ที่เกิดรายการ สินทรัพย์และหนี้สินที่เป็นเงินตราต่างประเทศคงเหลืออยู่ ณ วันที่ในรายงานได้แปลงค่าเป็นเงินบาทโดยใช้อัตราแลกเปลี่ยน ณ วันที่ในงบแสดงฐานะการเงิน

กำไรและขาดทุนที่เกิดจากการเปลี่ยนแปลงในอัตราแลกเปลี่ยนได้รวมอยู่ในการคำนวณผลการดำเนินงานการบัญชีเกี่ยวกับภาษีเงินได้

3.14 การประมาณการและการใช้วิจารณญาณ

การประมาณการในการจัดทำงบการเงินให้เป็นไปตามมาตรฐานการรายงานทางการเงิน ฝ่ายบริหารต้องใช้ดุลยพินิจ การประมาณการและตั้งข้อสมมติฐานหลายประการ ซึ่งมีผลกระทบต่อจำนวนเงินที่เกี่ยวกับรายได้ ค่าใช้จ่าย สินทรัพย์ หนี้สิน และการเปิดเผยข้อมูลเกี่ยวกับสินทรัพย์และหนี้สินที่อาจเกิดขึ้น ซึ่งผลที่เกิดขึ้นจริงอาจแตกต่างไปจากจำนวนที่ประมาณไว้

4. หลักเกณฑ์การจัดทำงบการเงินรวม

งบการเงินรวมประกอบด้วยงบการเงินของบริษัทฯ และบริษัทย่อย ซึ่งบริษัทฯ มีอำนาจควบคุมหรือถือหุ้นเกินกว่าร้อยละห้าสิบของหุ้นที่มีสิทธิออกเสียงในบริษัทย่อยดังกล่าว

บริษัทย่อย

บริษัทย่อยเป็นกิจการที่อยู่ภายใต้การควบคุมเกิดขึ้นเมื่อบริษัทฯ มีอำนาจควบคุมทั้งทางตรงหรือทางอ้อมในการกำหนดนโยบายทางการเงินและการดำเนินงานของบริษัทนั้น เพื่อได้มาซึ่งประโยชน์จากกิจกรรมของบริษัทย่อย งบการเงินของบริษัทย่อยได้รวมอยู่ในงบการเงินรวม นับแต่วันที่ที่มีการควบคุมจนถึงวันที่การควบคุมสิ้นสุดลง

งบการเงินรวมจัดทำขึ้นโดยใช้นโยบายบัญชีเดียวกันสำหรับรายการบัญชีหรือเหตุการณ์ทางบัญชีที่เหมือนกันหรือที่คล้ายคลึงกัน รายการและยอดคงเหลือทางบัญชีระหว่างบริษัทฯ และบริษัทย่อยที่มีนัยสำคัญได้ถูกตัดบัญชีออกจากงบการเงินรวมแล้ว งบการเงินรวมของบริษัทฯ ประกอบด้วยงบการเงินของบริษัทฯ และบริษัทย่อย ซึ่งรายละเอียดบริษัทย่อยของบริษัทฯ มีดังต่อไปนี้

ชื่อบริษัท	ลักษณะธุรกิจ	สัดส่วนความเป็นเจ้าของ	
		(ร้อยละ)	(ร้อยละ)
บริษัทย่อยที่ดำเนินธุรกิจ			
1. บริษัท ทีเอฟไอ เทคดิง จำกัด (เดิมชื่อ : บริษัท ทีเอฟไอ พาวเวอร์ จำกัด)	ดำเนินกิจการผลิตกระแสไฟฟ้า	99.99	99.99
2. บริษัท ทีเอฟไอ พาวเวอร์ (โคราช 1) จำกัด	ดำเนินกิจการผลิตกระแสไฟฟ้า	99.96	99.96
3. บริษัท ทีเอฟไอ พาวเวอร์ (โคราช 2) จำกัด	ดำเนินกิจการผลิตกระแสไฟฟ้า	99.96	99.96
4. บริษัท ทีเอฟไอ พาวเวอร์ (โคราช 3) จำกัด	ดำเนินกิจการผลิตกระแสไฟฟ้า	99.96	99.96
5. บริษัท ทีเอฟไอ พาวเวอร์ (โคราช 4) จำกัด	ดำเนินกิจการผลิตกระแสไฟฟ้า	99.96	99.96

บริษัท ไทยฟิล์มอินดัสตรี จำกัด (มหาชน) และบริษัทย่อย

หมายเหตุประกอบงบการเงิน
สำหรับปีสิ้นสุดวันที่ 31 ธันวาคม 2559

ยอดคงค้างและรายการระหว่างกันที่มีสาระสำคัญของบริษัทฯ และบริษัทย่อย ตลอดจนยอดเงินลงทุนใน บริษัทย่อยในบัญชีของบริษัทฯ และทุนเรือนหุ้นของบริษัทย่อยได้ตัดออกจากงบการเงินรวมแล้ว

5. รายการกับกิจการที่เกี่ยวข้องกัน

บริษัทฯ มีรายการบัญชีที่เกิดขึ้นกับบริษัทย่อย และกิจการและบุคคลที่เกี่ยวข้องกัน โดยมีผู้ถือหุ้นกลุ่มเดียวกันหรือมีกรรมกรร่วมกัน ยอดคงเหลือและรายการระหว่างกันที่สำคัญระหว่างบริษัทฯ กับบริษัทย่อยและกิจการและบุคคลที่เกี่ยวข้องกันมีดังนี้

บุคคลหรือกิจการที่เกี่ยวข้องกัน	ลักษณะความสัมพันธ์
บริษัท ทีเอฟไอ เทคดิง จำกัด (เดิมชื่อ : บริษัท ทีเอฟไอ พาวเวอร์ จำกัด)	บริษัทย่อย
บริษัท ทีเอฟไอ พาวเวอร์ (โคราช 1) จำกัด	บริษัทย่อย
บริษัท ทีเอฟไอ พาวเวอร์ (โคราช 2) จำกัด	บริษัทย่อย
บริษัท ทีเอฟไอ พาวเวอร์ (โคราช 3) จำกัด	บริษัทย่อย
บริษัท ทีเอฟไอ พาวเวอร์ (โคราช 4) จำกัด	บริษัทย่อย
บริษัท ไทยฟิล์มบังคลาเทศ จำกัด	บริษัทที่เกี่ยวข้องกัน
ผู้บริหารสำคัญ	บุคคลที่มีอำนาจและความรับผิดชอบการวางแผน ตั้งการ และควบคุมกิจกรรมต่าง ๆ ของกิจการไม่ว่าทางตรงหรือทางอ้อม ทั้งนี้ รวมถึงกรรมการของกลุ่มบริษัท (ไม่ว่าจะทำหน้าที่ในระดับบริหารหรือไม่)

บริษัท ไทยฟิล์มอินดัสตรี จำกัด (มหาชน) และบริษัทย่อย

หมายเหตุประกอบงบการเงิน
สำหรับปีสิ้นสุดวันที่ 31 ธันวาคม 2559

5.1 สินทรัพย์และหนี้สินระหว่างกัน มีดังนี้

(หน่วย : พันบาท)

	งบการเงินรวม		งบการเงินเฉพาะกิจการ	
	ณ วันที่ 31	ณ วันที่ 31	ณ วันที่ 31	ณ วันที่ 31
	ธันวาคม 2559	ธันวาคม 2558	ธันวาคม 2559	ธันวาคม 2558
เงินให้กู้ยืมและเงินทดรองจ่ายแก่บริษัทย่อย				
บริษัท ทีเอฟไอ พาวเวอร์ (โคราช 1) จำกัด	-	-	2,067	2,067
บริษัท ทีเอฟไอ พาวเวอร์ (โคราช 2) จำกัด	-	-	2,067	2,067
บริษัท ทีเอฟไอ พาวเวอร์ (โคราช 3) จำกัด	-	-	2,067	2,067
บริษัท ทีเอฟไอ พาวเวอร์ (โคราช 4) จำกัด	-	-	2,067	2,067
รวม	-	-	8,268	8,268
หัก ค่าเผื่อนี้สงสัยจะสูญ	-	-	(8,268)	-
สุทธิ	-	-	-	8,268
เงินให้กู้ยืมแก่บริษัทที่เกี่ยวข้องกัน				
บริษัท ไทยฟิล์มบังคลาเทศ จำกัด	37,965	37,965	37,965	37,965
หัก ค่าเผื่อนี้สงสัยจะสูญ	(37,965)	(37,965)	(37,965)	(37,965)
สุทธิ	-	-	-	-
รวมเงินให้กู้ยืมและเงินทดรองจ่าย	-	-	-	8,268
ดอกเบี้ยค้างรับ				
บริษัท ทีเอฟไอ พาวเวอร์ (โคราช 1) จำกัด	-	-	297	207
บริษัท ทีเอฟไอ พาวเวอร์ (โคราช 2) จำกัด	-	-	297	207
บริษัท ทีเอฟไอ พาวเวอร์ (โคราช 3) จำกัด	-	-	297	207
บริษัท ทีเอฟไอ พาวเวอร์ (โคราช 4) จำกัด	-	-	297	207
รวมดอกเบี้ยค้างรับ	-	-	1,188	828
หัก ค่าเผื่อนี้สงสัยจะสูญ	-	-	(1,188)	-
สุทธิ	-	-	-	828

บริษัท ไทยฟิล์มอินดัสตรี จำกัด (มหาชน) และบริษัทย่อย

หมายเหตุประกอบงบการเงิน
สำหรับปีสิ้นสุดวันที่ 31 ธันวาคม 2559

(หน่วย : พันบาท)

	งบการเงินรวม		งบการเงินเฉพาะกิจการ	
	ณ วันที่ 31 ธันวาคม 2559	ณ วันที่ 31 ธันวาคม 2558	ณ วันที่ 31 ธันวาคม 2559	ณ วันที่ 31 ธันวาคม 2558
รายการเคลื่อนไหวของเงินให้กู้ยืมและ เงินทดรองจ่าย				
ยอดยกมา	-	-	8,268	8,268
เพิ่มขึ้นในระหว่างปี	-	-	-	-
จ่ายคืนในระหว่างปี	-	-	-	-
ยอดคงเหลือ	-	-	8,268	8,268

ณ วันที่ 31 ธันวาคม 2559 และ 2558 บริษัทให้บริษัทย่อยกู้ยืมเงินในรูปแบบตั๋วสัญญาใช้เงินประเภทจ่ายคืนเมื่อทวงถาม คิดอัตราดอกเบี้ยร้อยละ MOR+1.50 ต่อปี และ ร้อยละ MOR+0.50 ต่อปี ตามลำดับ

5.2 รายได้และค่าใช้จ่ายระหว่างกัน

สำหรับปีสิ้นสุดวันที่ 31 ธันวาคม 2559 และ 2558 มีดังนี้

	(หน่วย : พันบาท)			
	งบการเงินรวม		งบการเงินเฉพาะกิจการ	
	2559	2558	2559	2558
ดอกเบี้ยรับ				
บริษัท ทีเอฟไอ พาวเวอร์ (โคราช 1) จำกัด	-	-	90	162
บริษัท ทีเอฟไอ พาวเวอร์ (โคราช 2) จำกัด	-	-	90	162
บริษัท ทีเอฟไอ พาวเวอร์ (โคราช 3) จำกัด	-	-	90	162
บริษัท ทีเอฟไอ พาวเวอร์ (โคราช 4) จำกัด	-	-	90	162
	-	-	360	648
ค่าตอบแทนผู้บริหารสำคัญ				
ผลประโยชน์ระยะสั้น	42,420	47,342	42,420	47,342
ผลประโยชน์ระยะยาว	3,250	2,877	3,250	2,877
	45,670	50,219	45,670	50,219

บริษัท ไทยฟิล์มอินดัสตรี จำกัด (มหาชน) และบริษัทย่อย

หมายเหตุประกอบงบการเงิน
สำหรับปีสิ้นสุดวันที่ 31 ธันวาคม 2559

คำตอบแทนผู้บริหารสำคัญ สำหรับปีสิ้นสุดวันที่ 31 ธันวาคม 2559 และ 2558 แยกแสดงดังนี้

	(หน่วย : พันบาท)	
	งบการเงินรวม/งบการเงินเฉพาะกิจการ	
	2559	2558
แสดงอยู่ในต้นทุนขาย	5,331	4,179
แสดงอยู่ในค่าใช้จ่ายในการขายและบริหาร	40,339	46,040
รวม	45,670	50,219

6. ลูกหนี้การค้าและลูกหนี้อื่น – สุทธิ

ประกอบด้วย

	(หน่วย : บาท)			
	งบการเงินรวม		งบการเงินเฉพาะกิจการ	
	31 ธันวาคม	31 ธันวาคม	31 ธันวาคม	31 ธันวาคม
	2559	2558	2559	2558
ลูกหนี้การค้าและลูกหนี้อื่น				
- ลูกหนี้การค้า	216,209,784	295,751,757	216,209,784	295,751,757
- ลูกหนี้อื่น	36,635,878	9,109,453	36,635,878	9,109,453
รวมลูกหนี้การค้าและลูกหนี้อื่น	252,845,662	304,861,210	252,845,662	304,861,210

บริษัทมีลูกหนี้การค้าที่แยกตามอายุหนี้ที่ค้างชำระ ได้ดังนี้

	(หน่วย : บาท)			
	งบการเงินรวม		งบการเงินเฉพาะกิจการ	
	31 ธันวาคม	31 ธันวาคม	31 ธันวาคม	31 ธันวาคม
	2559	2558	2559	2558
ลูกหนี้การค้าในประเทศ				
ลูกหนี้การค้าที่อยู่ในกำหนดชำระ	111,139,059	126,271,979	111,139,059	126,271,979
ลูกหนี้การค้าแยกตามอายุหนี้ที่ค้างชำระดังนี้				
ไม่เกิน 3 เดือน	49,290,860	64,634,022	49,290,860	64,634,022
มากกว่า 3 เดือน ถึง 6 เดือน	98,584	1,579,098	98,584	1,579,098
มากกว่า 6 เดือน ถึง 9 เดือน	-	-	-	-
มากกว่า 9 เดือนขึ้นไป	895,916	895,916	895,916	895,916
รวม	161,424,419	193,381,015	161,424,419	193,381,015

บริษัท ไทยฟิล์มอินดัสตรี จำกัด (มหาชน) และบริษัทย่อย

หมายเหตุประกอบงบการเงิน
สำหรับปีสิ้นสุดวันที่ 31 ธันวาคม 2559

	(หน่วย : บาท)			
	งบการเงินรวม		งบการเงินเฉพาะกิจการ	
	31 ธันวาคม 2559	31 ธันวาคม 2558	31 ธันวาคม 2559	31 ธันวาคม 2558
ลูกหนี้การค้าต่างประเทศ				
ลูกหนี้การค้าที่อยู่ในกำหนดชำระ	34,861,173	81,234,291	34,861,173	81,234,291
ลูกหนี้การค้าแยกตามอายุหนี้ที่ค้างชำระดังนี้				
ไม่เกิน 3 เดือน	11,386,946	6,067,831	11,386,946	6,067,831
มากกว่า 3 เดือน ถึง 6 เดือน	-	-	-	-
มากกว่า 6 เดือน ถึง 9 เดือน	936	-	936	-
มากกว่า 9 เดือนขึ้นไป	-	114	-	114
รวม	46,249,055	87,302,236	46,249,055	87,302,236
ตัวเงินรับ	9,432,226	15,964,422	9,432,226	15,964,422
หัก ค่าเผื่อนี้สงสัยจะสูญ	(895,916)	(895,916)	(895,916)	(895,916)
สุทธิ	216,209,784	295,751,757	216,209,784	295,751,757

ค่าเผื่อนี้สงสัยจะสูญลูกหนี้การค้ามีการเปลี่ยนแปลงในระหว่างปี ดังนี้

	(หน่วย : บาท)			
	งบการเงินรวม		งบการเงินเฉพาะกิจการ	
	31 ธันวาคม 2559	31 ธันวาคม 2558	31 ธันวาคม 2559	31 ธันวาคม 2558
ยอดยกมาต้นปี	895,916	895,916	895,916	895,916
เพิ่มขึ้น	-	-	-	-
ลดลง	-	-	-	-
ยอดคงเหลือสิ้นปี	895,916	895,916	895,916	895,916

บริษัท ไทยฟิล์มอินดัสตรี จำกัด (มหาชน) และบริษัทย่อย

หมายเหตุประกอบงบการเงิน
สำหรับปีสิ้นสุดวันที่ 31 ธันวาคม 2559

7. สินค้าคงเหลือ - สุทธิ

ประกอบด้วย

(หน่วย : บาท)

	งบการเงินรวม		งบการเงินเฉพาะกิจการ	
	31 ธันวาคม 2559	31 ธันวาคม 2558	31 ธันวาคม 2559	31 ธันวาคม 2558
สินค้าสำเร็จรูป	92,616,553	120,866,069	92,616,553	120,866,069
งานระหว่างทำ	8,900,361	12,653,619	8,900,361	12,653,619
วัตถุดิบ	119,577,012	115,029,178	119,577,012	115,029,178
บรรจุภัณฑ์	6,024,836	7,285,639	6,024,836	7,285,639
วัตถุดิบระหว่างทาง	54,855	21,521,212	54,855	21,521,212
รวม	227,173,617	277,355,717	227,173,617	277,355,717
หัก สำรองค่าเพื่อสินค้าล้าสมัย/เสียหาย	(3,028,271)	(7,039,808)	(3,028,271)	(7,039,808)
สุทธิ	224,145,346	270,315,909	224,145,346	270,315,909

ค่าเพื่อมูลค่าสินค้าล้าสมัย/เสียหายมีการเปลี่ยนแปลงในระหว่างปี ดังนี้

(หน่วย : บาท)

	งบการเงินรวม		งบการเงินเฉพาะกิจการ	
	31 ธันวาคม 2559	31 ธันวาคม 2558	31 ธันวาคม 2559	31 ธันวาคม 2558
ขอยกมาต้นปี	7,039,808	7,478,141	7,039,808	7,478,141
เพิ่มขึ้น	-	-	-	-
ลดลง	(4,011,537)	(438,333)	(4,011,537)	(438,333)
ยอดคงเหลือสิ้นปี	3,028,271	7,039,808	3,028,271	7,039,808

บริษัท ไทยฟิล์มอินดัสตรี จำกัด (มหาชน) และบริษัทย่อย

หมายเหตุประกอบงบการเงิน
สำหรับปีสิ้นสุดวันที่ 31 ธันวาคม 2559

8. เงินทรองจ่ายเพื่อการลงทุน - สุทธิ

	(หน่วย : บาท)			
	งบการเงินรวม		งบการเงินเฉพาะกิจการ	
	31 ธันวาคม	31 ธันวาคม	31 ธันวาคม	31 ธันวาคม
	2559	2558	2559	2558
เงินทรองจ่ายเพื่อการลงทุน	45,593,886	45,593,886	45,593,886	45,593,886
หัก ค่าเผื่อนี้สงสัยจะสูญ	(45,593,886)	(45,593,886)	(45,593,886)	(45,593,886)
สุทธิ	-	-	-	-

เกิดจากความต้องการที่จะขยายฐานการผลิตไปต่างประเทศ จึงได้ร่วมลงทุนกับนักลงทุนท้องถิ่น โดยเบื้องต้นได้ทรองจ่ายซื้อที่ดินเพื่อใช้เป็นที่ตั้งสำหรับก่อสร้างโรงงาน แต่ยังไม่ทันที่จะก่อสร้างโรงงาน ได้เกิดข้อพิพาท จึงได้มีการเจรจาและฟ้องร้องขอเงินคืนอันเนื่องจากการผิดสัญญาลงทุน บริษัทฯ จึงได้บันทึกค่าเผื่อนี้สงสัยจะสูญเต็มจำนวนเงินทรองจ่ายนี้แล้ว

ต่อมาบริษัทฯ ได้มีการว่าจ้างสำนักกฎหมายใหม่ที่อยู่ในท้องถิ่นนั้น แทนสำนักกฎหมายเดิม เพื่อติดตามความคืบหน้าจึงได้ทราบข้อเท็จจริงเพิ่มเติมว่าการร่วมลงทุนข้างต้นได้มีการจดทะเบียนเป็นนิติบุคคลแล้ว และเงินทรองจ่ายดังกล่าวได้นับเป็นการชำระค่าหุ้นแล้วนำไปซื้อที่ดินในนามนิติบุคคลที่ร่วมลงทุนนี้ แต่ปัจจุบันนิติบุคคลร่วมลงทุนนี้ ศาลท้องถิ่นก็ได้ตัดสินให้เป็นบริษัทล้มละลายไปแล้ว ขณะนี้อยู่ในขั้นตอนการชำระบัญชี

9. เงินฝากสถาบันการเงินที่มีข้อจำกัดในการใช้

ณ วันที่ 31 ธันวาคม 2559 เงินฝากประจำของธนาคารพาณิชย์ บริษัทได้จำหน่ายสิทธิเพื่อค้ำประกันการให้ธนาคารพาณิชย์ออกหนังสือค้ำประกันต่อกรมศุลกากรจำนวน 1 ล้านบาท (ดูหมายเหตุ 25.1)

10. เงินลงทุนในบริษัทย่อย

เงินลงทุนในบริษัทย่อย ซึ่งบันทึกโดยวิธีราคาทุนในงบการเงินเฉพาะกิจการ ณ วันที่ 31 ธันวาคม 2559 และ 2558 ประกอบด้วย

	ประเทศ	ที่ตั้ง	ประเภทธุรกิจ	(พันบาท)		(ร้อยละ)		(พันบาท)	
				ทุนชำระแล้ว		สัดส่วนเงินลงทุน		วิธีราคาทุน	
				31 ธันวาคม	31 ธันวาคม	31 ธันวาคม	31 ธันวาคม	31 ธันวาคม	31 ธันวาคม
บริษัท ทีเอฟไอ เทคดิง จำกัด	ไทย		ผลิต	4,000	4,000	99.99	99.99	4,000	4,000
(เดิมชื่อ : บริษัท ทีเอฟไอ พาวเวอร์ จำกัด)			กระแสไฟฟ้า						
หัก ค่าเผื่อการด้อยค่าของเงินลงทุน								(4,000)	-
สุทธิ								-	4,000

บริษัท ไทยฟิล์มอินดัสตรี จำกัด (มหาชน) และบริษัทย่อย

หมายเหตุประกอบงบการเงิน

สำหรับปีสิ้นสุดวันที่ 31 ธันวาคม 2559

11. เงินลงทุนในบริษัทร่วม – สุทธิ

เงินลงทุนในบริษัทร่วมในงบการเงินเฉพาะกิจการ ณ วันที่ 31 ธันวาคม 2559 และ 2558 ประกอบด้วย

ชื่อบริษัท	ประเทศ ที่ตั้ง	ประเภทธุรกิจ	(ล้านบาท)		(ร้อยละ)		(ล้านบาท)	
			ทุนชำระแล้ว		สัดส่วนเงินลงทุน		วิธีราคาทุน	
			31 ธันวาคม 2559	31 ธันวาคม 2558	31 ธันวาคม 2559	31 ธันวาคม 2558	31 ธันวาคม 2559	31 ธันวาคม 2558
บริษัท ไทยคอปเปอร์ อินดัสตรี จำกัด (มหาชน)	ไทย	ผลิตทองแดง	8,010	8,010	18.96	18.96	1,518.98	1,518.98
หัก ค่าเผื่อการด้อยค่าของเงินลงทุน สุทธิ		บริษัทย่อย					(1,518.98)	(1,518.98)
							-	-

บริษัท ไทยคอปเปอร์ อินดัสตรี จำกัด (มหาชน) –TCI

บริษัทหยุดการคำนวณส่วนได้เสียในขาดทุนของบริษัท ไทยคอปเปอร์ อินดัสตรี จำกัด (มหาชน) –TCI เนื่องจากบริษัทร่วมดังกล่าวมีปัญหาด้านเงินทุนหมุนเวียนส่งผลให้ TCI ต้องหยุดผลิตและให้พนักงานออกเป็นจำนวนมาก บริษัทจึงรับรู้ส่วนได้เสียเพียงเท่าที่ลงทุน (ศูนย์) และในวิธีราคาทุน บริษัทได้ตั้งค่าเผื่อการด้อยค่าของเงินลงทุนดังกล่าวเต็มจำนวน (1,519 ล้านบาท)

ข้อมูลทางการเงินของ TCI ที่จัดทำล่าสุดที่สำคัญที่ส่งกระทรวงพาณิชย์ มีดังนี้

	(หน่วย : ล้านบาท)
	ณ วันที่ 31 ธันวาคม 2550
	“ตรวจสอบแล้ว”
สินทรัพย์รวม*	23,937
หนี้สินรวม	20,684
ส่วนของผู้ถือหุ้น*	3,253

*หากมีการปรับปรุงมูลค่าประเมินทรัพย์สินใหม่ ตามรายงานของผู้ประเมินอิสระฉบับลงวันที่ 28 กันยายน 2550 สินทรัพย์รวมและส่วนของผู้ถือหุ้นจะลดลงประมาณ 12,530 ล้านบาท

จนถึงปัจจุบัน TCI ยังไม่ได้มีการดำเนินพาณิชย์กิจการใหม่ และบริษัทดังกล่าวยังมิได้มีการจัดทำงบการเงินระหว่างกาลและงบการเงินตั้งแต่ปี 2552 และยังไม่ได้รับงบการเงินที่ตรวจสอบแล้วของปี 2551 อย่างไรก็ตามผู้บริหารของบริษัทคาดว่าไม่น่าจะมีผลกระทบ เนื่องจากมูลค่าของเงินลงทุนเป็นศูนย์

เงินลงทุนในบริษัทร่วมตามวิธีส่วนได้เสียมียอดคงเหลือในบัญชีสุทธิเท่ากับศูนย์ และงบการเงินที่แสดงตามวิธีส่วนได้เสียสำหรับปีสิ้นสุดวันที่ 31 ธันวาคม 2559 และ 2558 มีรายการและจำนวนเงินเช่นเดียวกับงบการเงินเฉพาะกิจการในงวดบัญชีเดียวกัน

บริษัท ไทยฟิล์มอินดัสตรี จำกัด (มหาชน) และบริษัทย่อย

หมายเหตุประกอบงบการเงิน
สำหรับปีสิ้นสุดวันที่ 31 ธันวาคม 2559

12. เงินลงทุนระยะยาวอื่น-บริษัทที่เกี่ยวข้องกัน-สุทธิ

ประกอบด้วย

				งบการเงินรวม/งบการเงินเฉพาะกิจการ			
				สัดส่วนเงินลงทุน (ร้อยละ)		มูลค่าเงินลงทุน (หน่วย : พันบาท)	
บริษัท	ประเทศ ที่ตั้ง	ประเภทธุรกิจ	ทุนชำระ แล้ว	ณ วันที่ 31	ณ วันที่ 31	ณ วันที่ 31	ณ วันที่ 31
				ธันวาคม 2559	ธันวาคม 2558	ธันวาคม 2559	ธันวาคม 2558
บริษัท ไทยฟิล์มบังคลาเทศ จำกัด (ประเทศบังคลาเทศเงินสกุล TAKA)	บังคลาเทศ	ผลิตฟิล์ม บรรจุภัณฑ์	112 ล้านบาท TAKA	53.57	53.57	37,487	37,487
หัก ค่าเผื่อการด้อยค่าของเงินลงทุน สุทธิ						(37,487)	(37,487)
						-	-

13. ที่ดินที่ใช้ในการดำเนินงาน-ในราคาประเมิน

ณ วันที่ 31 ธันวาคม 2559 และ 31 ธันวาคม 2558 ที่ดินที่ใช้ในการดำเนินงาน ได้มีการประเมินราคาใหม่ตามรายงานของผู้ประเมิน
ราคาอิสระ (บริษัท เค.เค. แวลูเอชัน จำกัด) เพื่อทราบมูลค่าตลาด (Market Approach) ตามรายงานฉบับลงวันที่ 6, 11 มกราคม 2559
โดยประเมินวันที่ 28-29 ธันวาคม 2558

หมายเหตุประกอบงบการเงิน
สำหรับปีสิ้นสุดวันที่ 31 ธันวาคม 2559

14. อาคารและอุปกรณ์ที่ใช้ในการดำเนินงาน-สุทธิ

ประกอบไปด้วย

	งบการเงินรวม / งบการเงินเฉพาะกิจการ							(หน่วย : บาท)
	อาคารและ ส่วนปรับปรุง	เครื่องจักร	อุปกรณ์ และ เครื่องมือ	เครื่องตกแต่งติดตั้ง และเครื่องใช้ สำนักงาน	ยานพาหนะ	อะไหล่และ อุปกรณ์	เครื่องจักร และ อุปกรณ์ ระหว่างติดตั้ง	
ราคาทุน :								
ณ วันที่ 31 ธันวาคม 2558	453,199,913	3,355,434,578	112,033,630	29,606,062	24,653,978	134,574,924	-	4,109,503,085
ซื้อเพิ่ม	-	-	1,058,947	369,530	327,103	13,424,694	6,707,335	21,887,609
จำหน่าย	-	-	(46,729)	-	(4,450,562)	-	-	(4,497,291)
รับโอน(โอนออก)	-	-	6,632,335	-	-	(6,790)	(6,632,335)	(6,790)
ตัดจำหน่าย	-	-	(648,925)	(832,053)	-	(18,355,825)	-	(19,836,803)
ณ วันที่ 31 ธันวาคม 2559	453,199,913	3,355,434,578	119,029,258	29,143,539	20,530,519	129,637,003	75,000	4,107,049,810
ค่าเสื่อมราคาสะสม-ราคาทุน :								
ณ วันที่ 31 ธันวาคม 2558	(331,722,567)	(2,536,313,493)	(101,205,538)	(24,817,495)	(24,653,948)	(16,942,002)	-	(3,035,655,043)
ค่าเสื่อมราคาสำหรับปี	(8,258,843)	(72,581,563)	(3,223,193)	(1,628,045)	(51,799)	(15,598,134)	-	(101,341,577)
ค่าเสื่อมสินทรัพย์ที่จำหน่ายในปี	-	-	4,327	-	4,450,552	-	-	4,454,879
ตัดจำหน่าย	-	-	648,900	829,540	-	18,344,967	-	19,823,407
ณ วันที่ 31 ธันวาคม 2559	(339,981,410)	(2,608,895,056)	(103,775,504)	(25,616,000)	(20,255,195)	(14,195,169)	-	(3,112,718,334)

บริษัท ไทยฟิล์มอินดัสตรี จำกัด (มหาชน) และบริษัทย่อย

หมายเหตุประกอบงบการเงิน
สำหรับปีสิ้นสุดวันที่ 31 ธันวาคม 2559

	งบการเงินรวม / งบการเงินเฉพาะกิจการ							(หน่วย : บาท)
	อาคารและ ส่วนปรับปรุง	เครื่องจักร	อุปกรณ์ และ เครื่องมือ	เครื่องตกแต่ง และเครื่องใช้ สำนักงาน	ยานพาหนะ	อะไหล่และ อุปกรณ์	เครื่องจักร และ อุปกรณ์ ระหว่างติดตั้ง	
ค่าเผื่อการด้อยค่า :								
ณ วันที่ 31 ธันวาคม 2558	-	-	-	-	-	(397,582)	-	(397,582)
(เพิ่มขึ้น) / ลดลง	-	-	-	-	-	(4,674,885)	-	(4,674,885)
ณ วันที่ 31 ธันวาคม 2559	-	-	-	-	-	(5,072,467)	-	(5,072,467)
มูลค่าสุทธิตามบัญชี :								
ณ วันที่ 31 ธันวาคม 2558	121,477,346	819,121,085	10,828,092	4,788,567	30	117,235,340	-	1,073,450,460
ณ วันที่ 31 ธันวาคม 2559	113,218,503	746,539,522	15,253,754	3,527,539	275,324	110,369,367	75,000	989,259,009
ค่าเสื่อมราคาที่อยู่ในงบกำไรขาดทุนเบ็ดเสร็จ								
สำหรับปีสิ้นสุดวันที่ 31 ธันวาคม 2558	8,236,280	77,467,462	2,641,172	1,686,800	-	19,459,890	-	109,491,604
สำหรับปีสิ้นสุดวันที่ 31 ธันวาคม 2559	8,258,843	72,581,563	3,223,193	1,628,045	51,799	15,598,134	-	101,341,577

บริษัท ไทยฟิล์มอินดัสตรี จำกัด (มหาชน) และบริษัทย่อย

หมายเหตุประกอบงบการเงิน

สำหรับปีสิ้นสุดวันที่ 31 ธันวาคม 2559

สำหรับงบการเงินรวม ค่าเสื่อมราคาสำหรับปีสิ้นสุดวันที่ 31 ธันวาคม 2559 และ 2558 แสดงรวมเป็นต้นทุนขายจำนวน 98.95 ล้านบาท และ 106.93 ล้านบาท ตามลำดับ และค่าใช้จ่ายขายและบริหารจำนวน 2.39 ล้านบาท และ 2.56 ล้านบาท ตามลำดับ

สำหรับงบการเงินเฉพาะกิจการ ค่าเสื่อมราคาสำหรับปีสิ้นสุดวันที่ 31 ธันวาคม 2559 และ 2558 แสดงรวมเป็นต้นทุนขายจำนวน 98.95 ล้านบาท และ 106.93 ล้านบาท ตามลำดับ และค่าใช้จ่ายขายและบริหารจำนวน 2.39 ล้านบาท และ 2.56 ล้านบาท ตามลำดับ

ณ วันที่ 31 ธันวาคม 2559 และ 2558 บริษัทมีอาคาร เครื่องจักรและอุปกรณ์ที่คิดค่าเสื่อมราคาครบมูลค่าแล้วแต่ใช้งานอยู่ โดยมีราคาทุนจำนวน 888.33 ล้านบาท และ 857.89 ล้านบาท ตามลำดับ

15. ที่ดิน อาคารและอุปกรณ์ที่ไม่ได้ใช้ในการดำเนินงาน-สุทธิ

ประกอบด้วย

	(หน่วย : บาท)		
	งบการเงินรวม/งบการเงินเฉพาะกิจการ		
	ที่ดิน	เครื่องจักรและอื่นๆ	รวม
ราคาทุน :			
ณ วันที่ 31 ธันวาคม 2558	74,005,000	817,709,989	891,714,989
ณ วันที่ 31 ธันวาคม 2559	74,005,000	817,709,989	891,714,989
ค่าเสื่อมราคาสะสม :			
ณ วันที่ 31 ธันวาคม 2558	-	(756,697,415)	(756,697,415)
ค่าเสื่อมราคาสำหรับปี	-	(1,377,467)	(1,377,467)
ณ วันที่ 31 ธันวาคม 2559	-	(758,074,882)	(758,074,882)
ค่าเผื่อการด้อยค่า :			
ณ วันที่ 31 ธันวาคม 2558	(35,055,000)	(37,892,199)	(72,947,199)
ณ วันที่ 31 ธันวาคม 2559	(35,055,000)	(37,892,199)	(72,947,199)
มูลค่าสุทธิตามบัญชี :			
ณ วันที่ 31 ธันวาคม 2558	38,950,000	23,120,375	62,070,375
ณ วันที่ 31 ธันวาคม 2559	38,950,000	21,742,908	60,692,908
ค่าเสื่อมราคาที่อยู่ในงบกำไรขาดทุนเบ็ดเสร็จ :			
สำหรับปีสิ้นสุดวันที่ 31 ธันวาคม 2558	-	1,987,338	1,987,338
สำหรับปีสิ้นสุดวันที่ 31 ธันวาคม 2559	-	1,377,467	1,377,467

ณ วันที่ 31 ธันวาคม 2559 ที่ดิน และเครื่องจักรที่ไม่ได้ใช้ในการดำเนินงานราคาทุน 74 ล้านบาท และ 817.71 ล้านบาท ตามลำดับ ได้มีการประเมินราคาใหม่ตามรายงานของผู้ประเมินอิสระ (บริษัท เค. เค. แวลูเอชั่น จำกัด และบริษัท ยูเค แวลูเอชั่น แอนด์ เอเจนซี่ จำกัด ตามลำดับ) ตามรายงานลงวันที่ 6 มกราคม 2559 (สำหรับที่ดิน) และวันที่ 30 ธันวาคม 2558 (สำหรับเครื่องจักร) โดยประเมินวันที่ 28 ธันวาคม 2558 (สำหรับที่ดิน) และวันที่ 29 ธันวาคม 2558 (สำหรับเครื่องจักร) ตามวิธีประเมินมูลค่าตลาด และมูลค่าทดแทนคงเหลือสุทธิ ตามลำดับ และมีค่าเผื่อการด้อยค่าของที่ดินและเครื่องจักรดังกล่าว จำนวน 35.05 ล้านบาท และ 37.89 ล้านบาท ตามลำดับ

บริษัท ไทยฟิล์มอินดัสตรี จำกัด (มหาชน) และบริษัทย่อย

หมายเหตุประกอบงบการเงิน
สำหรับปีสิ้นสุดวันที่ 31 ธันวาคม 2559

16. เงินเบิกเกินบัญชีและเงินกู้ยืมระยะสั้นจากสถาบันการเงิน ประกอบด้วย

(หน่วย : บาท)

	งบการเงินรวม		งบการเงินเฉพาะกิจการ	
	31 ธันวาคม 2559	31 ธันวาคม 2558	31 ธันวาคม 2559	31 ธันวาคม 2558
เงินเบิกเกินบัญชีธนาคาร	26,106,693	25,847,679	26,106,693	25,847,679
เงินกู้ยืมเพื่อการส่งออก	19,351,000	78,397,000	19,351,000	78,397,000
หนี้สินจากการทำทรัสต์รีซีท	407,045,268	313,938,541	407,045,268	313,938,541
ตั๋วสัญญาใช้เงิน	387,981,850	414,981,275	387,981,850	414,981,275
ตั๋วแลกเงิน	143,142,118	-	143,142,118	-
รวม	983,626,929	833,164,495	983,626,929	833,164,495

ณ วันที่ 31 ธันวาคม 2559 และ 2558 บริษัทฯ มีเงินเบิกเกินบัญชีธนาคาร เงินกู้ยืมเพื่อการส่งออก หนี้สินจากการทำทรัสต์รีซีท ตั๋วสัญญาใช้เงิน วงเงินเลตเตอร์ออฟเครดิตและหนังสือค้ำประกันซึ่งเป็นวงเงินสินเชื่อที่ได้รับจากธนาคารภายในประเทศหลายแห่ง ดังนี้

(หน่วย : ล้านบาท)

สกุลเงิน	ณ วันที่ 31 ธันวาคม 2559	ค่าธรรมเนียมหนังสือค้ำประกันและอัตราดอกเบี้ยร้อยละ	ณ วันที่ 31 ธันวาคม 2558	ค่าธรรมเนียมหนังสือค้ำประกันและอัตราดอกเบี้ยร้อยละ
	เงินบาท	1,040	2.00 – 8.620	1,310

นอกจากนี้ ณ วันที่ 31 ธันวาคม 2559 บริษัทมีการออกตั๋วเงินจ่ายให้แก่บริษัทหลักทรัพย์แห่งหนึ่งจำนวน 145 ล้านบาท มีดอกเบี้ยในอัตราร้อยละ 5.5 และ 6.5 ต่อปี

(หน่วย : พันบาท)

	งบการเงินรวม		งบการเงินเฉพาะกิจการ	
	31 ธันวาคม 2559	31 ธันวาคม 2558	31 ธันวาคม 2559	31 ธันวาคม 2558
ตั๋วแลกเงิน	145,000,000	-	145,000,000	-
หัก ดอกเบี้ยจ่ายล่วงหน้า	(1,857,882)	-	(1,857,882)	-
รวม	143,142,118	-	143,142,118	-

บริษัท ไทยฟิลาบอินดัสตรี จำกัด (มหาชน) และบริษัทย่อย

หมายเหตุประกอบงบการเงิน
สำหรับปีสิ้นสุดวันที่ 31 ธันวาคม 2559

17. เงินกู้ยืมระยะยาวที่ถึงกำหนดชำระแล้ว

ประกอบด้วย

		(หน่วย : บาท)		
		งบการเงินรวม /	งบการเงินรวม /	
		งบการเงินเฉพาะ	งบการเงินเฉพาะ	
		กิจการ	กิจการ	
		ณ วันที่ 31	ณ วันที่ 31	
		ธันวาคม 2559	ธันวาคม 2558	
		อัตราดอกเบี้ย	ร้อยละต่อปี	
17.1	เงินกู้ยืมจากการ Refinance กับธนาคารในประเทศแห่งหนึ่ง จำนวนเงิน 54 ล้านดอลลาร์สหรัฐอเมริกา ซึ่งมีกำหนดชำระคืนทุกครึ่งปีจำนวน 12 งวด งวดละเท่า ๆ กันเริ่มตั้งแต่วันที่ 30 กันยายน 2546 โดย ณ วันที่ 25 มีนาคม 2548 ได้มีการแปลงหนี้คงเหลือจากเหรียญสหรัฐอเมริกาเป็นเงินบาทไทยทั้งจำนวน สำหรับยอดหนี้คงค้างก่อนวันที่ 30 มิถุนายน 2549 บริษัทฯ ต้องชำระตามเงื่อนไขที่ระบุไว้ในบันทึกข้อตกลงแก้ไขเพิ่มเติมเมื่อวันที่ 30 มิถุนายน 2549	MLR	67,369,109	134,738,206
	เมื่อวันที่ 16 ธันวาคม 2551 บริษัทฯ ได้รับอนุมัติให้เลื่อนการชำระหนี้จากเดือนธันวาคม 2551 ถึงเดือนธันวาคม 2553 เป็นเดือนมีนาคม 2552 ถึงเดือนมีนาคม 2554			
	เมื่อวันที่ 16 กุมภาพันธ์ 2552 บริษัทฯ ได้รับอนุมัติให้เลื่อนการชำระหนี้จากเดือนมีนาคม 2552 ถึงเดือนมีนาคม 2554 เป็นเดือนมีนาคม 2553 ถึงเดือนกันยายน 2555			
	เมื่อวันที่ 29 ธันวาคม 2552 บริษัทฯ ได้รับอนุมัติให้เลื่อนการชำระหนี้จากเดือนมีนาคม 2553 ถึงเดือนกันยายน 2555 เป็นเดือนมกราคม 2554 ถึงเดือนกรกฎาคม 2559			
	เมื่อวันที่ 25 มกราคม 2554 บริษัทฯ ได้รับอนุมัติปรับสัดส่วนการชำระคืนวงเงินกู้ในปี 2554 ใหม่ โดยจำนวนรวมที่ชำระในปี 2554 ยังคงเท่าเดิม			

บริษัท ไทยฟิล์มอินดัสตรี จำกัด (มหาชน) และบริษัทย่อย

หมายเหตุประกอบงบการเงิน
สำหรับปีสิ้นสุดวันที่ 31 ธันวาคม 2559

	อัตราดอกเบี้ย ร้อยละต่อปี	(หน่วย : บาท)	
		งบการเงินรวม / งบการเงินเฉพาะ กิจการ ณ วันที่ 31 ธันวาคม 2559	งบการเงินรวม / งบการเงินเฉพาะ กิจการ ณ วันที่ 31 ธันวาคม 2558
17.2 เงินกู้ยืมจากธนาคารในประเทศแห่งหนึ่ง วงเงิน 500 ล้านบาท ซึ่งมีกำหนดชำระคืนเป็นรายไตรมาสจำนวน 16 งวด งวดละเท่า ๆ กัน เริ่มตั้งแต่วันที่ 31 สิงหาคม 2548 วันที่ 16 พฤศจิกายน 2548 ได้มีการลดวงเงินลงจำนวนเงิน 77 ล้านบาท คงเหลือวงเงิน 423 ล้านบาท (ดอกเบี้ยปีที่ 1-2 อัตรา MLR-1 ต่อปี ตั้งแต่ปีที่ 3 อัตรา MLR ต่อปี) เมื่อวันที่ 16 ธันวาคม 2551 บริษัทได้รับอนุมัติให้เลื่อนการชำระหนี้จากเดือนพฤศจิกายน 2551 ถึงเดือนพฤษภาคม 2552 เป็นเดือนกุมภาพันธ์ 2552 ถึงเดือนสิงหาคม 2552 เมื่อวันที่ 16 กุมภาพันธ์ 2552 บริษัทได้รับอนุมัติให้เลื่อนการชำระหนี้จากเดือนกุมภาพันธ์ 2552 ถึงเดือนสิงหาคม 2552 เป็นเดือนกุมภาพันธ์ 2553 ถึงเดือนสิงหาคม 2553 เมื่อวันที่ 29 ธันวาคม 2552 บริษัทได้รับอนุมัติให้เลื่อนการชำระหนี้จากเดือนกุมภาพันธ์ 2553 ถึงเดือนสิงหาคม 2553 เป็นเดือนกุมภาพันธ์ 2554 ถึงเดือนพฤศจิกายน 2559	MLR	13,222,687	13,222,687
17.3 เงินกู้ยืมจากธนาคารในประเทศแห่งหนึ่งเป็นวงเงินที่แปลงหนี้เงินกู้ระยะสั้นบางส่วนจำนวนไม่เกิน 300 ล้านบาท เป็นหนี้เงินกู้ระยะยาว ซึ่งมีกำหนดชำระคืนเป็นรายไตรมาสจำนวน 24 งวด งวดละ 12.50 ล้านบาท เริ่มชำระงวดแรกเดือนกุมภาพันธ์ 2554 สิ้นสุดเดือนพฤศจิกายน 2559	MLR	50,000,000	50,000,000
รวม		130,591,796	197,960,893
หัก ส่วนของหนี้สินระยะยาวที่ถึงกำหนดชำระภายในหนึ่งปี		(130,591,796)	(197,960,893)
สุทธิ		-	-

ณ วันที่ 31 ธันวาคม 2559 และ 2558 เงินกู้ยืมระยะยาวจากสถาบันการเงินมีอัตราดอกเบี้ยร้อยละ MLR ต่อปี เงินกู้ยืมดังกล่าวรวมทั้งวงเงินสินเชื่อจากธนาคาร ตามที่กล่าวไว้ในหมายเหตุประกอบงบการเงินข้อ 16 กำปรกันด้วย

- ก) ที่ดินและเครื่องจักรของบริษัทมูลค่าตามบัญชีรวม ณ วันที่ 31 ธันวาคม 2559 และ 2558 จำนวน 1,068.57 ล้านบาท และ จำนวน 1,696.39 ล้านบาท ตามลำดับ
- ข) อุปกรณ์หรืออะไหล่ที่ซื้อมาเพื่อเปลี่ยนแปลงทรัพย์สินที่งานเองเดิมถือเป็นทรัพย์สินร่วมจำนวน

บริษัท ไทยฟิล์มอินดัสตรี จำกัด (มหาชน) และบริษัทย่อย

หมายเหตุประกอบงบการเงิน
สำหรับปีสิ้นสุดวันที่ 31 ธันวาคม 2559

ในปี 2559 เพื่อเพิ่มสภาพคล่องในการดำเนินธุรกิจบริษัทจึงได้ขอเลื่อนกำหนดเวลาชำระหนี้และขอยกเว้นค่าปรับกรณีล่าช้าซึ่งปัจจุบันอยู่ระหว่างรอผลอนุมัติจากสถาบันการเงิน

18. หนี้สินภาษีเงินได้รอตัดบัญชี

ส่วนประกอบของหนี้สินภาษีเงินได้รอการตัดบัญชี ณ วันที่ 31 ธันวาคม 2559 และ 2558 ประกอบด้วยรายการดังต่อไปนี้

	(หน่วย : บาท)			
	งบการเงินรวม		งบการเงินเฉพาะกิจการ	
	31 ธันวาคม 2559	31 ธันวาคม 2558	31 ธันวาคม 2559	31 ธันวาคม 2558
ค่าใช้จ่ายรอดตัดจ่าย	1,748,951	1,871,675	1,748,951	1,871,675
อาคารและอุปกรณ์	98,556,356	97,127,995	98,556,356	97,127,995
ส่วนเกินทุนจากการตีราคาที่ดิน	47,457,969	47,457,969	47,457,969	47,457,969
รวม	147,763,276	146,457,639	147,763,276	146,457,639

รายการเคลื่อนไหวของหนี้สินภาษีเงินได้รอการตัดบัญชีรวมที่เกิดขึ้นในระหว่างปีมีดังนี้

	(หน่วย : พันบาท)				
	งบการเงินรวม/งบการเงินเฉพาะกิจการ				
	บันทึกเป็นรายจ่าย / (รายได้) ใน				
ณ วันที่ 1 มกราคม 2559	บันทึกเป็นรายจ่าย / (รายได้) ใน			ณ วันที่ 31 ธันวาคม 2559	
	(กำไร) หรือ ขาดทุน	กำไรขาดทุน เบ็ดเสร็จอื่น	ส่วนของ ผู้ถือหุ้น		
หนี้สินภาษีเงินได้รอการตัดบัญชี					
ค่าใช้จ่ายรอดตัดจ่าย	1,872	(123)	-	1,749	
อาคารและอุปกรณ์	97,128	1,428	-	98,556	
ส่วนเกินทุนจากการตีราคาที่ดิน	47,458	-	-	47,458	
รวม	146,458	1,305	-	147,763	

บริษัท ไทยฟิล์มอินดัสตรี จำกัด (มหาชน) และบริษัทย่อย

หมายเหตุประกอบงบการเงิน
สำหรับปีสิ้นสุดวันที่ 31 ธันวาคม 2559

(หน่วย : พันบาท)

	งบการเงินรวม/งบการเงินเฉพาะกิจการ			
	บันทึกเป็นรายจ่าย / (รายได้) ใน			
	ณ วันที่ 1 มกราคม 2558	กำไร (กำไร) หรือ ขาดทุน	กำไร ขาดทุน เบ็ดเสร็จอื่น	ณ วันที่ 31 ธันวาคม 2558
หนี้สินภาษีเงินได้รอการตัดบัญชี				
ค่าใช้จ่ายรอตัดจ่าย	3,246	(1,374)	-	1,872
อาคารและอุปกรณ์	96,508	620	-	97,128
ส่วนเกินทุนจากการตีราคาที่ดิน	43,694	-	-	47,458
รวม	143,448	(754)	-	146,458

ณ วันที่ 31 ธันวาคม 2559 และ 2558 บริษัทไม่ได้บันทึกสินทรัพย์ภาษีเงินได้รอการตัดบัญชีสำหรับรายการผลแตกต่างชั่วคราวที่ใช้หักภาษี และขาดทุนทางภาษีที่ยังไม่ได้ใช้จำนวน 654.18 ล้านบาท และ 628.85 ล้านบาท ตามลำดับ โดยบริษัทจะรับรู้สินทรัพย์ภาษีเงินได้รอตัดบัญชีก็ต่อเมื่อมีความเป็นไปได้ค่อนข้างแน่นอนว่าบริษัทจะมีกำไรทางภาษีมากเพียงพอที่จะนำผลแตกต่างชั่วคราวที่ใช้หักภาษีมามากได้ รายละเอียดดังนี้

(หน่วย : บาท)

	งบการเงินรวม		งบการเงินเฉพาะกิจการ	
	31 ธันวาคม 2559	31 ธันวาคม 2558	31 ธันวาคม 2559	31 ธันวาคม 2558
	สำรองการด้อยค่าเงินลงทุน เงินให้กู้ยืม และดอกเบี้ยค้างรับ	330,696,199	328,005,463	330,696,199
สำรองการด้อยค่าสินทรัพย์ถาวร	15,603,933	14,668,956	15,603,933	14,668,956
สำรองหนี้สินผลประโยชน์พนักงาน	7,036,890	7,923,540	7,036,890	7,923,540
สำรองการด้อยค่าสินทรัพย์อื่นๆ	2,898,799	2,997,012	2,898,799	2,997,012
ยอดขาดทุนยกไป	297,940,989	275,259,104	297,940,989	275,259,104
รวม	654,176,810	628,854,075	654,176,810	628,854,075

ขาดทุนทางภาษีจะสิ้นอายุในปี 2560-2564 ผลแตกต่างชั่วคราวที่ใช้หักภาษีที่ยังไม่สิ้นอายุตามกฎหมายเกี่ยวกับภาษีเงินได้ปัจจุบัน บริษัทยังมีได้รับรู้รายการดังกล่าวเป็นสินทรัพย์ภาษีเงินได้รอการตัดบัญชี เนื่องจากมีผลขาดทุนสะสมยกมา

บริษัท ไทยฟิล์มอินดัสตรี จำกัด (มหาชน) และบริษัทย่อย

หมายเหตุประกอบงบการเงิน
สำหรับปีสิ้นสุดวันที่ 31 ธันวาคม 2559

19. หนี้สินผลประโยชน์พนักงาน

ผู้เชี่ยวชาญอิสระรายหนึ่ง ได้ทำการประเมินภาระหนี้สินที่ต้องจ่ายสำหรับผลประโยชน์ระยะยาวอื่นๆ ของพนักงาน โดยใช้วิธีการ Projected unit credit ซึ่งบริษัทได้ตั้งหนี้สินผลประโยชน์ระยะยาวอื่นๆ ของพนักงาน ดังนี้

	(หน่วย : บาท)			
	งบการเงินรวม		งบการเงินเฉพาะกิจการ	
	31 ธันวาคม 2559	31 ธันวาคม 2558	31 ธันวาคม 2559	31 ธันวาคม 2558
ผลประโยชน์พนักงานต้นปี	39,617,699	35,305,226	39,617,699	35,305,226
บวก จำนวนที่รับรู้	6,972,211	7,502,773	6,972,211	7,502,773
หัก หนี้สินลดลงจากการชำระ	(2,577,800)	(3,190,300)	(2,577,800)	(3,190,300)
กำไร(ขาดทุน)จากการประมาณตามหลักคณิตศาสตร์				
ประกันภัยที่รับรู้ในกำไรขาดทุนเบ็ดเสร็จอื่น	(8,827,662)	-	(8,827,662)	-
ผลประโยชน์พนักงานปลายปี	35,184,448	39,617,699	35,184,448	39,617,699
มูลค่าปัจจุบันของภาระผูกพันที่ไม่ได้จัดให้มีกองทุน ณ วันที่ 31 ธันวาคม	35,184,448	39,617,699	35,184,448	39,617,699

สำรวจผลประโยชน์พนักงานที่แสดงรวมอยู่ในงบกำไรขาดทุนเบ็ดเสร็จสำหรับปีสิ้นสุดวันที่ 31 ธันวาคม 2559 และ 2558 มีดังนี้

	(หน่วย : บาท)			
	งบการเงินรวม		งบการเงินเฉพาะกิจการ	
	31 ธันวาคม 2559	31 ธันวาคม 2558	31 ธันวาคม 2559	31 ธันวาคม 2558
จำนวนที่รับรู้ในกำไรหรือขาดทุน				
ต้นทุนบริการปัจจุบัน	6,289,418	6,179,040	6,289,418	6,179,040
ดอกเบี้ยของภาระผูกพัน	682,793	1,323,733	682,793	1,323,733
รวม	6,972,211	7,502,773	6,972,211	7,502,773
จำนวนที่รับรู้ในกำไรขาดทุนเบ็ดเสร็จอื่น				
กำไรจากการประมาณตามหลักคณิตศาสตร์ประกันภัย				
ที่รับรู้ในระหว่างปี	(8,827,662)	-	(8,827,662)	-

บริษัท ไทยฟิล์มอินดัสตรี จำกัด (มหาชน) และบริษัทย่อย

หมายเหตุประกอบงบการเงิน
สำหรับปีสิ้นสุดวันที่ 31 ธันวาคม 2559

สมมติฐานตามเกณฑ์คณิตศาสตร์ประกันภัย (Actuarial basis)

	งบการเงินรวม/งบการเงินเฉพาะกิจการ	
	31 ธันวาคม 2559	31 ธันวาคม 2558
อัตราคิดลด (ร้อยละ)	2.35	3.92
อัตรารากเงินเดือนในอนาคต (ร้อยละ)	3	3
อายุครบเกษียณ (ปี)	55	55

20. รายได้อื่น

รายได้อื่นสำหรับปีสิ้นสุดวันที่ 31 ธันวาคม 2559 และ 2558 ข้างต้นมีรายละเอียด ดังนี้

	(หน่วย : บาท)			
	งบการเงินรวม		งบการเงินเฉพาะกิจการ	
	2559	2558	2559	2558
กำไรจากอัตราแลกเปลี่ยน	4,917,817	1,888,769	4,917,817	1,888,769
ดอกเบี้ยรับ	179,896	25,562	534,778	668,740
กำไรจากการจำหน่ายสินทรัพย์	1,444,691	3,286,119	1,444,691	3,286,119
กำไรจากการโอนกลับการค้าขายค่าสินทรัพย์	-	2,337,000	-	2,337,000
รายได้อื่น	12,633,339	8,777,933	12,633,338	8,777,933
รวม	19,175,743	16,315,383	19,530,624	16,958,561

21. ภาษีเงินได้

ภาษีเงินได้ที่รับรู้โดยตรงในส่วนของผู้ถือหุ้น

	(หน่วย : ล้านบาท)					
	งบการเงินรวม/งบการเงินเฉพาะกิจการ					
	2559			2558		
ก่อนภาษีเงินได้	รายได้ (ค่าใช้จ่าย) ภาษีเงินได้	สุทธิจากภาษีเงินได้	ก่อนภาษีเงินได้	รายได้ (ค่าใช้จ่าย) ภาษีเงินได้	สุทธิจากภาษีเงินได้	
ส่วนเกินทุนจากการตีราคาเพิ่มที่ดิน	-	-	-	19	(4)	15

บริษัท ไทยฟิล์มอินดัสตรี จำกัด (มหาชน) และบริษัทย่อย

หมายเหตุประกอบงบการเงิน
สำหรับปีสิ้นสุดวันที่ 31 ธันวาคม 2559

(ค่าใช้จ่าย)รายได้ภาษีเงินได้สำหรับปีสิ้นสุดวันที่ 31 ธันวาคม 2559 และ 2558 สรุปได้ดังนี้

(หน่วย : บาท)

	งบการเงินรวม		งบการเงินเฉพาะกิจการ	
	2559	2558	2559	2558
ภาษีเงินได้ปัจจุบัน				
ภาษีเงินได้นิติบุคคล	-	-	-	-
ภาษีเงินได้รอการตัดบัญชี				
(ค่าใช้จ่าย)รายได้ภาษีเงินได้รอการตัดบัญชีจาก การเกิดผลแตกต่างชั่วคราว	(1,305,637)	754,487	(1,305,637)	754,487
(ค่าใช้จ่าย)รายได้ภาษีเงินได้ที่แสดงในงบกำไร ขาดทุนเบ็ดเสร็จ	(1,305,637)	754,487	(1,305,637)	754,487

การลดอัตราภาษีเงินได้นิติบุคคล

พระราชบัญญัติแก้ไขเพิ่มเติมประมวลรัษฎากร ฉบับที่ 42 พ.ศ.2559 ลงวันที่ 3 มีนาคม พ.ศ.2559 ให้ลดอัตราภาษีเงินได้นิติบุคคลเป็นอัตราร้อยละ 20 ของกำไรสุทธิสำหรับรอบระยะเวลาบัญชีเริ่มหรือหลังวันที่ 1 มกราคม 2559 เป็นต้นไป

22. กำไร (ขาดทุน) ต่อหุ้น

กำไร (ขาดทุน) ต่อหุ้นขั้นพื้นฐาน

กำไร (ขาดทุน) ต่อหุ้นขั้นพื้นฐานในงบการเงินรวมและงบการเงินเฉพาะกิจการสำหรับปีสิ้นสุดวันที่ 31 ธันวาคม 2559 และ 2558 คำนวณจากกำไร (ขาดทุน) สำหรับปีหารด้วยจำนวนหุ้นสามัญเฉลี่ยถ่วงน้ำหนักที่ออกอยู่ในระหว่างปีสิ้นสุดวันที่ 31 ธันวาคม 2559 และ 2558

กำไร(ขาดทุน)สำหรับปี

(หน่วย : ล้านบาท)

	งบการเงินรวม		งบการเงินเฉพาะกิจการ	
	2559	2558	2559	2558
สำหรับปีสิ้นสุดวันที่ 31 ธันวาคม	(132)	20	(145)	21

บริษัท ไทยฟิล์มอินดัสตรี จำกัด (มหาชน) และบริษัทย่อย

หมายเหตุประกอบงบการเงิน
สำหรับปีสิ้นสุดวันที่ 31 ธันวาคม 2559

จำนวนหุ้นสามัญตามวิธีถัวเฉลี่ยถ่วงน้ำหนัก (ชั้นพื้นฐาน)

	(หน่วย : ล้านหุ้น)			
	งบการเงินรวม		งบการเงินเฉพาะกิจการ	
	2559	2558	2559	2558
จำนวนหุ้นสามัญคงเหลือ ณ 1 มกราคม	2,047	2,047	2,047	2,047
ผลกระทบจากหุ้นที่ออกจำหน่ายระหว่างปี	-	-	-	-
จำนวนหุ้นสามัญที่มีอยู่ในระหว่างงวดตามวิธีถัวเฉลี่ยถ่วงน้ำหนัก(ชั้นพื้นฐาน)	2,047	2,047	2,047	2,047
กำไร(ขาดทุน)ต่อหุ้นชั้นพื้นฐาน(บาท)	(0.064)	0.010	(0.071)	0.010

23. การเสนอข้อมูลจำแนกตามส่วนงาน

ข้อมูลส่วนงานดำเนินงานที่น่าเสนอนี้สอดคล้องกับรายงานภายในของบริษัทที่มีอำนาจตัดสินใจสูงสุดด้านการดำเนินงานได้รับและสอบทานอย่างสม่ำเสมอเพื่อใช้ในการตัดสินใจในการจัดสรรทรัพยากรให้กับส่วนงานและประเมินผลการดำเนินงานของส่วนงาน

บริษัทดำเนินธุรกิจหลักในส่วนงานดำเนินงานที่รายงานเพียงส่วนงานเดียว คือ บริษัทฯ ผลิตและจำหน่ายฟิล์มแต่ดำเนินธุรกิจในหลายเขตภูมิศาสตร์ คือ ประเทศไทย ทวีปเอเชีย ทวีปยุโรป ทวีปอเมริกา และอื่นๆ ขอดขายฟิล์มแยกตามภูมิศาสตร์สำหรับปีสิ้นสุดวันที่ 31 ธันวาคม 2559 และ 2558 ข้างต้นมีรายละเอียด ดังนี้

	(หน่วย : ล้านบาท)			
	งบการเงินรวม		งบการเงินเฉพาะกิจการ	
	2559	2558	2559	2558
รายได้จากการขาย - ในประเทศ	1,189	1,616	1,189	1,616
รายได้จากการขาย - ต่างประเทศ				
ทวีปเอเชีย	452	940	452	940
ทวีปยุโรป	69	76	69	76
ทวีปอเมริกา	30	37	30	37
อื่น ๆ	181	199	181	199
รวม	1,921	2,868	1,921	2,868

บริษัท ไทยฟิล์มอินดัสตรี จำกัด (มหาชน) และบริษัทย่อย

หมายเหตุประกอบงบการเงิน

สำหรับปีสิ้นสุดวันที่ 31 ธันวาคม 2559

24. ค่าใช้จ่ายตามลักษณะ

รายการค่าใช้จ่ายตามลักษณะที่สำคัญสำหรับปีสิ้นสุดวันที่ 31 ธันวาคม 2559 และ 2558 มีดังนี้

(หน่วย : บาท)

	งบการเงินรวม		งบการเงินเฉพาะกิจการ	
	2559	2558	2559	2558
เงินเดือนและค่าแรงและผลประโยชน์อื่นของพนักงาน	204,143,866	225,723,954	204,143,866	225,723,954
ค่าเสื่อมราคา	102,719,044	111,478,942	102,719,044	111,478,942
ค่าตัดจำหน่าย	20,653,049	28,621,104	20,653,049	28,621,104
ค่าใช้จ่ายโรงงานหยุดการผลิต	89,860,007	67,832,522	89,860,007	67,832,522
วัตถุดิบและวัสดุสิ้นเปลืองใช้ไป	1,359,135,827	2,064,793,172	1,359,135,827	2,064,793,172
การเปลี่ยนแปลงในสินค้าสำเร็จรูปและงานระหว่างทำ	27,990,230	8,231,819	27,990,230	8,231,819
ขาดทุนจากการตัดจำหน่ายทรัพย์สินและวัสดุสิ้นเปลือง	20,186	57,968	20,186	57,968
ขาดทุนจากการด้อยค่าเครื่องจักรไม่ใช่ดำเนินงาน	-	378,926	-	378,926
ขาดทุนจากการด้อยค่าอะไหล่และวัสดุ	6,304,658	-	6,304,658	-
ขาดทุนจากภาษีเงินได้ถูกหัก ณ ที่จ่ายไม่ขอคืน	1,890,883	304,899	1,890,701	304,899
ขาดทุนจากการด้อยค่าเงินลงทุนในบริษัทย่อย	-	-	3,999,600	-
ค่าเพื่อหนี้สงสัยจะสูญเงินให้กู้ยืมและดอกเบี้ยค้างรับ	-	-	9,454,080	-

25. ภาวะผูกพันและหนี้สินที่อาจเกิดขึ้น

ณ วันที่ 31 ธันวาคม 2559 นอกจากหนี้สินตามที่ปรากฏในงบแสดงฐานะการเงินบริษัท ไทยฟิล์มอินดัสตรี จำกัด (มหาชน) ยังมีภาวะผูกพันและหนี้สินที่อาจเกิดขึ้น ดังนี้

- 25.1 หนี้สินที่อาจเกิดขึ้นจากการออกหนังสือค้ำประกันของธนาคารต่อกรมศุลกากรและโรงงานยาสูบ เป็นจำนวนเงินประมาณ 1.90 ล้านบาท บริษัทได้นำสมุดเงินฝากประจำวงเงิน 1 ล้านบาท (ดูหมายเหตุ 9) วางเป็นประกัน
- 25.2 เลตเตอร์ออฟเครดิต, หนี้สินจากการทำบัตรเครดิตและตั๋วสัญญาใช้เงินที่ยังไม่ได้ใช้จำนวนเงินประมาณ 104.97 ล้านบาท
- 25.3 บริษัทได้มีการประกันการส่งออกกับธนาคารพาณิชย์แห่งหนึ่ง เพื่อประกันความเสี่ยงในการรับชำระสินค้าส่งออกจากผู้ซื้อหรือธนาคารของผู้ซื้อในต่างประเทศ ซึ่งบริษัทมีสิทธิภายใต้สัญญาการประกันการส่งออกเป็นจำนวนเงิน 436.73 ล้านบาท

บริษัท ไทยฟิล์มอินดัสตรี จำกัด (มหาชน) และบริษัทย่อย

หมายเหตุประกอบงบการเงิน
สำหรับปีสิ้นสุดวันที่ 31 ธันวาคม 2559

25.4 (1) เมื่อวันที่ 8 พฤษภาคม 2551 บริษัทอุทธรณาการพาณิชย์แห่งหนึ่งฟ้องเป็นจำเลยที่ 3 กับศาลแพ่งตามสัญญาจำหน่ายหุ้นที่ออกให้คำประกันแก่บริษัทร่วมแห่งหนึ่ง เมื่อวันที่ 14 กันยายน 2559 และเมื่อวันที่ 29 พฤศจิกายน 2559 ศาลได้พิพากษายกฟ้องบริษัท และเมื่อวันที่ 26 มกราคม 2560 โจทก์ยื่นอุทธรณ์และบริษัทอยู่ระหว่างการยื่นแก้อุทธรณ์ (2) เมื่อวันที่ 30 กันยายน 2552 บริษัทอุทธรณาการพาณิชย์ดังกล่าวฟ้องเป็นจำเลยที่ 3 กับศาลทรัพย์สินทางปัญญา และการค้าระหว่างประเทศกลาง หมายเลขคำที่ กค. 202/2552 ให้ร่วมรับผิดชอบกับบริษัทร่วม (จำเลยที่ 1) เมื่อวันที่ 29 มิถุนายน 2559 ศาลทรัพย์สินทางปัญญาและการค้าระหว่างประเทศ ได้กำหนดวันนัดพร้อมคู่ความเพื่อกำหนดแนวทางดำเนินกระบวนการพิจารณา เป็นวันที่ 8 สิงหาคม 2559 และนัดสืบพยานวันที่ 26, 27 และ 28 ตุลาคม 2559 โดยศาลนัดฟังคำพิพากษาในวันที่ 1 กุมภาพันธ์ 2560 ต่อมาศาลได้มีคำสั่งให้เลื่อนการฟังคำพิพากษาเป็นวันที่ 7 มีนาคม 2560 โดยทั้งสองคดี บริษัทเป็นจำเลยตามสัญญาจำหน่ายหุ้นสำหรับเงินต้น 600 ล้านบาท พร้อมดอกเบี้ย และทนายความของบริษัทมีความเห็นว่าสัญญาจำหน่ายหุ้นเพื่อเป็นหลักประกันระยะเวลา 4 ปี ได้สิ้นสุดแล้ว บริษัทจึงไม่ต้องรับผิดชอบในที่สุด

26. เครื่องมือทางการเงิน

นโยบายการบริหารความเสี่ยงทางการเงิน

บริษัทมีความเสี่ยงอันเนื่องมาจากการเปลี่ยนแปลงของอัตราดอกเบี้ยและอัตราแลกเปลี่ยนเงินตราต่างประเทศ ในตลาดและจากการที่คู่สัญญาไม่ปฏิบัติตามสัญญา ซึ่งบริษัทจะพิจารณาใช้เครื่องมือทางการเงินที่เหมาะสมเพื่อป้องกันความเสี่ยงดังกล่าว อย่างไรก็ตามบริษัทไม่มีนโยบายที่จะถือหรือออกเครื่องมือทางการเงินเพื่อการเก็งกำไรหรือเพื่อการค้า

ความเสี่ยงจากอัตราดอกเบี้ย

ความเสี่ยงจากอัตราดอกเบี้ยที่เกิดขึ้นจากความผันผวนของอัตราดอกเบี้ยในตลาดในอนาคต ซึ่งจะส่งผลกระทบต่อผลการดำเนินงานและกระแสเงินสดของบริษัทเนื่องจากบริษัทมีเงินฝากและเงินกู้ยืมจากสถาบันการเงิน แต่อย่างไรก็ตามสินทรัพย์และหนี้สินทางการเงินดังกล่าวมีอัตราดอกเบี้ยใกล้เคียงกับอัตราดอกเบี้ยในตลาด บริษัทฯเชื่อว่าจะไม่มีความเสี่ยงที่เป็นสาระสำคัญจากอัตราดอกเบี้ย

ความเสี่ยงจากอัตราแลกเปลี่ยน

ความเสี่ยงจากอัตราแลกเปลี่ยนของบริษัทส่วนใหญ่เกี่ยวข้องกับการขายสินค้า การนำเข้าวัตถุดิบ เนื่องจากรายการทางธุรกิจเป็นสกุลเงินตราต่างประเทศ โดย ณ วันที่ 31 ธันวาคม 2559 และ 2558 บริษัทมีสินทรัพย์และหนี้สินที่เป็นเงินตราต่างประเทศที่มีสาระสำคัญ ดังนี้

บริษัท ไทยฟิล์มอินดัสตรี จำกัด (มหาชน) และบริษัทย่อย

หมายเหตุประกอบงบการเงิน
สำหรับปีสิ้นสุดวันที่ 31 ธันวาคม 2559

		(หน่วย : พัน)	
		ณ วันที่ 31 ธันวาคม 2559	ณ วันที่ 31 ธันวาคม 2558
สินทรัพย์	สกุลเงิน		
	เงินดอลลาร์สหรัฐฯ	925	2,097
	เงินยูโร	203	261
	เงินเยน	-	569
หนี้สิน	เงินปอนด์	68	-
	เงินดอลลาร์สหรัฐฯ	2,059	11,748
	เงินยูโร	14	25
	เงินเยน	7	25,414
	เงินปอนด์	4	-

ณ วันที่ 31 ธันวาคม 2558 บริษัทมีสัญญาซื้อเงินตราต่างประเทศล่วงหน้า จำนวน 0.70 ล้านดอลลาร์สหรัฐฯ และ 0.10 ล้านยูโร และ สัญญาขายเงินตราต่างประเทศล่วงหน้า 2.58 ล้านดอลลาร์สหรัฐฯ

ความเสี่ยงด้านการให้สินเชื่อ

บริษัทฯ มีความเสี่ยงด้านการให้สินเชื่อที่เกี่ยวข้องกับลูกหนี้การค้าที่ไม่สามารถหรือไม่ประสงค์จะปฏิบัติตามข้อตกลงที่ให้ไว้กับบริษัทอย่างไรก็ตามเนื่องจากบริษัทฯ มีนโยบายการให้สินเชื่อที่ระมัดระวัง นอกจากนี้ลูกหนี้ของบริษัทประกอบด้วยลูกหนี้หลายราย ดังนั้นบริษัทฯ จึงไม่คาดว่าจะได้รับความเสียหายอย่างเป็นสาระสำคัญจากการเก็บหนี้

มูลค่ายุติธรรม

เนื่องจากสินทรัพย์และหนี้สินทางการเงินส่วนใหญ่จัดอยู่ในประเภทระยะสั้นและเงินกู้ยืมมีอัตราดอกเบี้ยใกล้เคียงกับอัตราในตลาดฝ่ายบริหารของบริษัทฯ จึงเชื่อว่ามูลค่าตามบัญชีของสินทรัพย์และหนี้สินทางการเงินดังกล่าวแสดงมูลค่าไม่แตกต่างจากมูลค่ายุติธรรมอย่างมีสาระสำคัญ

27. การวัดมูลค่ายุติธรรมของเครื่องมือทางการเงิน

บริษัทฯ ใช้วิธีการตลาดในการวัดมูลค่ายุติธรรมของสินทรัพย์และหนี้สินซึ่งมาตรฐานการรายงานทางการเงินที่เกี่ยวข้องกำหนดให้ต้องวัดมูลค่าด้วยมูลค่ายุติธรรม ยกเว้นกรณีที่ไม่มีตลาดที่มีสภาพคล่อง หรือไม่สามารถหาราคาเสนอซื้อขายในตลาดที่มีสภาพคล่องได้ บริษัทฯ จะใช้วิธีการทวนหรือวิธีมูลค่าทดแทนในการวัดมูลค่าของสินทรัพย์และหนี้สินดังกล่าวแทน

บริษัทฯ แสดงมูลค่าที่ดินที่ใช้ในการดำเนินงานด้วยมูลค่ายุติธรรม ณ วันที่ 31 ธันวาคม 2559 และ 2558 จำนวน 475 ล้านบาท ซึ่งมูลค่ายุติธรรมดังกล่าวคำนวณจากวิธีตามวิธีประเมินมูลค่าตลาด (ข้อมูลระดับ 2)

บริษัท ไทยฟิล์มอินดัสตรี จำกัด (มหาชน) และบริษัทย่อย

หมายเหตุประกอบงบการเงิน
สำหรับปีสิ้นสุดวันที่ 31 ธันวาคม 2559

28. การบริหารจัดการทุน

วัตถุประสงค์ของบริษัทในการบริหารทางการเงิน คือ การดำรงไว้ซึ่งความสามารถในการดำเนินงานอย่างต่อเนื่อง และการดำรงไว้ซึ่งโครงสร้างของทุนที่เหมาะสม

ณ วันที่ 31 ธันวาคม 2559 และ 2558 งบการเงินรวมแสดงอัตราส่วนหนี้สินต่อทุนเป็น 2.34:1.00 และ 1.96: 1.00 ตามลำดับ (งบการเงินเฉพาะกิจการ ณ วันที่ 31 ธันวาคม 2559 และ 2558 อัตราส่วนหนี้สินต่อทุนเป็น 2.34 :1.00 และ 1.93 :1.00 ตามลำดับ)

29. มาตรฐานการรายงานทางการเงินที่ยังไม่ได้ใช้

มาตรฐานการรายงานทางการเงินที่ออกและปรับปรุงใหม่หลายฉบับได้มีการประกาศและยังไม่มีผลบังคับใช้ และไม่ได้นำมาใช้ในการจัดทำงบการเงินนี้ มาตรฐานการรายงานทางการเงินที่ออกและปรับปรุงใหม่เหล่านี้ อาจเกี่ยวข้องกับการดำเนินงานของกลุ่มบริษัท และถือปฏิบัติกับงบการเงินสำหรับรอบระยะเวลาบัญชีที่เริ่มในหรือหลังวันที่ 1 มกราคม 2560 กลุ่มบริษัท ไม่มีแผนที่จะนำมาตรฐานการรายงานทางการเงินเหล่านี้มาใช้ก่อนวันที่ถือปฏิบัติ

มาตรฐานการรายงานทางการเงิน	เรื่อง
มาตรฐานการบัญชี ฉบับที่ 1 (ปรับปรุง 2559)	การนำเสนองบการเงิน
มาตรฐานการบัญชี ฉบับที่ 16 (ปรับปรุง 2559)	ที่ดิน อาคารและอุปกรณ์
มาตรฐานการบัญชี ฉบับที่ 19 (ปรับปรุง 2559)	ผลประโยชน์ของพนักงาน
มาตรฐานการบัญชี ฉบับที่ 27 (ปรับปรุง 2559)	งบการเงินเฉพาะกิจการ
มาตรฐานการบัญชี ฉบับที่ 28 (ปรับปรุง 2559)	เงินลงทุนในบริษัทร่วมและการร่วมค้า
มาตรฐานการบัญชี ฉบับที่ 34 (ปรับปรุง 2559)	การรายงานทางการเงินระหว่างกาล
มาตรฐานการบัญชี ฉบับที่ 38 (ปรับปรุง 2559)	สินทรัพย์ไม่มีตัวตน
มาตรฐานการบัญชี ฉบับที่ 41 (ปรับปรุง 2559)	เกษตรกรรม
มาตรฐานการรายงานทางการเงิน ฉบับที่ 5 (ปรับปรุง 2559)	สินทรัพย์ไม่หมุนเวียนที่ถือไว้เพื่อขายและการดำเนินงานที่ยกเลิก
มาตรฐานการรายงานทางการเงิน ฉบับที่ 10 (ปรับปรุง 2559)	งบการเงินรวม
มาตรฐานการรายงานทางการเงิน ฉบับที่ 11 (ปรับปรุง 2559)	การร่วมดำเนินงาน
มาตรฐานการรายงานทางการเงิน ฉบับที่ 12 (ปรับปรุง 2559)	การเปิดเผยข้อมูลเกี่ยวกับส่วนได้เสียในกิจการอื่น

กลุ่มบริษัทได้ประเมินในเบื้องต้นถึงผลกระทบที่อาจเกิดขึ้นต่องบการเงินรวมหรืองบการเงินเฉพาะกิจการ จากการถือปฏิบัติตามมาตรฐานการรายงานทางการเงินที่ออกและปรับปรุงใหม่เหล่านี้ ซึ่งคาดว่าไม่มีผลกระทบที่มีสาระสำคัญต่องบการเงินในงวดที่ถือปฏิบัติ

บริษัท ไทยฟิล์มอินคัสตรี จำกัด (มหาชน) และบริษัทย่อย

หมายเหตุประกอบงบการเงิน

สำหรับปีสิ้นสุดวันที่ 31 ธันวาคม 2559

30. เหตุการณ์หลังวันที่ในงบการเงิน

ตามที่ประชุมคณะกรรมการบริษัท ไทยฟิล์มอินคัสตรี จำกัด (มหาชน) (บริษัทฯ) ครั้งที่ 1/2560 ในวันที่ 20 กุมภาพันธ์ 2560 ได้มีมติที่สำคัญดังต่อไปนี้

1. มีมติให้เสนอที่ประชุมสามัญผู้ถือหุ้นพิจารณาอนุมัติงดการจ่ายปันผลประจำปี 2559 เนื่องจาก ณ วันที่ 31 ธันวาคม 2559 บริษัทฯ มีผลขาดทุนสะสมจำนวน 1,501 ล้านบาท
2. มีมติอนุมัติการรับความช่วยเหลือทางการเงิน เพื่อใช้เป็นเงินทุนหมุนเวียนในกิจการ ในรูปวงเงินกู้ระยะสั้นรวมจำนวนเงินต้นทั้งสิ้นไม่เกิน 80 ล้านบาท จาก บริษัท พีเอ็ม กรุ๊ป จำกัด (กลุ่มมหากิจศิริ ถือหุ้น 100%) โดยบริษัทฯ จะออกตั๋วสัญญาใช้เงิน ชนิดเมื่อทวงถามตามจำนวนเงินต้นที่เบิกกู้ โดยมีกำหนดชำระคืนภายใน 1 ปี พร้อมดอกเบี้ยอัตราเท่ากับร้อยละ MOR ของธนาคารกรุงไทย ลบร้อยละ 1 ต่อปี ปัจจุบันเท่ากับร้อยละ 6.12 ต่อปี ซึ่งจะไม่สูงเกินกว่าอัตราดอกเบี้ยเทียบเคียงหากบริษัทฯ ทำการกู้ยืมเงินจำนวนดังกล่าวจากสถาบันการเงินโดยตรง
3. อนุมัติกำหนดวันประชุมสามัญผู้ถือหุ้น ประจำปี 2560 ในวันพฤหัสบดีที่ 20 เมษายน 2560 โดยมีวาระการประชุมดังนี้:-

วาระที่ 1 : เรื่องที่ประธานฯ แจ้งให้ที่ประชุมทราบ

วาระที่ 2 : รับทราบรายงานการประชุมสามัญผู้ถือหุ้น ประจำปี 2559 เมื่อวันที่ 27 เมษายน 2559

วาระที่ 3 : รับทราบผลการดำเนินการ สำหรับงวด 1 ปี สิ้นสุดวันที่ 31 ธันวาคม 2559 ของบริษัทฯ

วาระที่ 4 : พิจารณาอนุมัติงบแสดงฐานะทางการเงิน, งบกำไรขาดทุนเบ็ดเสร็จ, งบแสดงการเปลี่ยนแปลงในส่วนของผู้ถือหุ้น และงบกระแสเงินสด สำหรับงวด 1 ปี สิ้นสุด ณ วันที่ 31 ธันวาคม 2559 ของบริษัทฯ และบริษัทย่อย

วาระที่ 5 : พิจารณาเรื่องงดการจ่ายปันผลประจำปี 2559

วาระที่ 6 : พิจารณาแต่งตั้งคณะกรรมการแทนกรรมการที่ถึงคราวออกตามวาระ

วาระที่ 7 : พิจารณาอนุมัติค่าตอบแทนกรรมการประจำปี 2560

วาระที่ 8 : พิจารณาแต่งตั้งผู้สอบบัญชีและกำหนดค่าตอบแทนการสอบบัญชีประจำปี 2560

วาระที่ 9 : พิจารณาเรื่องอื่นๆ (ถ้ามี)

31. การอนุมัติงบการเงิน

งบการเงินนี้ได้รับอนุมัติโดยคณะกรรมการบริษัท ไทยฟิล์มอินคัสตรี จำกัด (มหาชน) แล้วเมื่อวันที่ 20 กุมภาพันธ์ 2560

INDEPENDENT AUDITOR'S REPORT

To the Shareholders of Thai Film Industries Public Company Limited

Opinion

I have audited the financial statements of Thai Film Industries Public Company Limited and its subsidiaries, which comprise the consolidated and separate statements of financial position and as at 31 December 2016, and the related consolidated and separate statements of comprehensive income, changes in shareholders' equity and cash flows for the year then ended, and notes to the consolidated financial statements, including a summary of significant accounting policies.

In my opinion, the consolidated and separate financial statements referred to above present fairly, in all material respects, the financial position of Thai Film Industries Public Company Limited and its subsidiaries as at 31 December 2016, their financial performance and cash flows for the year then ended in accordance with Thai Financial Reporting Standards.

Basis for Opinion

I conducted my audit in accordance with Thai Standards on Auditing. My responsibilities under those standards are further described in the *Auditor's Responsibilities for the Audit of the Consolidated Financial Statements* section of my report. I am independent of the Group in accordance with the *Code of Ethics for Professional Accountants* as issued by the Federation of Accounting Professions under the Royal Patronage of His Majesty the King as relevant to my audit of the consolidated financial statements, and I have fulfilled my other ethical responsibilities in accordance with the Code. I believe that the audit evidence I have obtained is sufficient and appropriate to provide a basis for my opinion.



Key Audit Matters

Key audit matters are those matters that, in my professional judgment, were of most significance in my audit of the consolidated financial statements of the current period. These matters were addressed in the context of my audit of the consolidated financial statements as a whole, and in forming my opinion thereon, and I do not provide a separate opinion on these matters.

Impairment of assets for non-operations

Risk

The Company recorded a loss on impairment of assets for non-operations, amounting to Baht 72.95 million as discussed in Note 15. Since the Company does not use such assets in operation. The test for impairment is significant to determine the value of property, plant and equipment for non-operations – net as at December 31, 2016, amounting to Baht 60.69 million, and is significant to the financial statements.

Risk Responses of Auditor

My audit procedures responded to the risk referred to above are as follows:

- reviewed the use of estimates by discretion in analyzing the reasonableness of the projected for future earnings and includes information on expenditure.
- evaluated the assumptions used in the assessment and evaluation of experts including the assessment of the ability of professional experts.
- based on the estimated book value as at the date of assessment depreciation is calculated based on the remaining items evaluated and then compared to the carrying value balance at end of the period. It found that the difference outcome was not material to the financial statements.

However, the Company has already considered the amount of value expected to be recovered of plant and equipment for non-operation, based on the independent appraisal and also recorded a loss on impairment of property, plant and equipment for non-operations as at December 31, 2016, amounting Baht 72.95 million, in the consolidated statement.

Jike

Deferred Tax Assets

Risk

The Company has not recorded deferred tax assets, amounting to Baht 654.18 million as discussed in Note 18 to the financial statements due to the recognition of deferred tax assets are based on this opportunity by implementing that relies on the discretion of the administration. The expectation for utilization of the asset is dependent on many factors, including the appropriateness of the temporary differences of tax and the adequacy of future taxable income to support such recognition.

Risk Responses of Auditor

My audit procedures responded to the risk referred to above are as follows:

- considered management's assessment of the adequacy of future taxable profits to support the recording of deferred tax assets ,based on considering the estimated future cash flows and assumptions of the management process.
- tested the reliability of the calculated and compared with the last budget approved by the Board of Directors.
- asked the executives about key assumptions regarding the estimated long-term growth rate as compared to the performance in the past ,economic condition, and forecasts of industry trends.

The results of the above tests that cause to believe that the Company should not recognize deferred tax assets because there is no opportunity to take advantage of future tax manifest.



Emphasis of Matter

Without qualifying my opinion, I draw attention in

- (1) Note 25.4(1) that on May 8, 2008 the Company was sued by a bank as the third defendant in the Civil Court and the court dismissed the Company but the plaintiff has filed an appeal and now the Company is in process to filling and answer to the appeal and (2) on September 30, 2009, the Company was sued by the same bank as the third defendant in the Central Intellectual Property and International Trade Court and is awaiting judgment. In both cases the company is a defendant of contractual pledge Baht 600 million for principal and interest and the Company's lawyers give opinion that the pledging of shares as collateral for a period of four years had ended, the Company is not responsible in the end.
- (2) As discussed in Note 2 describing the effect of the Company's change in accounting policy from January 1, 2016. The prior period financial statements, presented as comparative information, were adjusted as explained in Note 2.

Other Information

Management is responsible for the other information. The other information comprise the information included in annual report of the Group, but does not include the financial statements and my auditor's report thereon. The annual report of the Group is expected to be made available to me after the date of this auditor's report.

My opinion on the financial statements does not cover the other information and I do not express any form of assurance conclusion thereon.

In connection with my audit of the financial statements, my responsibility is to read the other information and, in doing so, consider whether the other information is materially inconsistent with the financial statements or my knowledge obtained in the audit or otherwise appears to be materially misstated.

When I read the annual report of the Group, if I conclude that there is a material misstatement therein, I am required to communicate the matter to those charged with governance for correction of the misstatement.



Responsibilities of Management and Those Charged with Governance for the Consolidated Financial Statements

Management is responsible for the preparation and fair presentation of the consolidated financial statements in accordance with Thai Financial Reporting Standards, and for such internal control as management determines is necessary to enable the preparation of consolidated financial statements that are free from material misstatement, whether due to fraud or error.

In preparing the consolidated financial statements, management is responsible for assessing the Group's ability to continue as a going concern, disclosing, as applicable, matters related to going concern and using the going concern basis of accounting unless management either intends to liquidate the Group or to cease operations, or has no realistic alternative but to do so.

Those charged with governance are responsible for overseeing the Group's financial reporting process.

Auditor's Responsibilities for the Audit of the Consolidated Financial Statements

My objectives are to obtain reasonable assurance about whether the consolidated financial statements as a whole are free from material misstatement, whether due to fraud or error, and to issue an auditor's report that includes my opinion. Reasonable assurance is a high level of assurance, but is not a guarantee that an audit conducted in accordance with Thai Standards on Auditing will always detect a material misstatement when it exists. Misstatements can arise from fraud or error and are considered material if, individually or in the aggregate, they could reasonably be expected to influence the economic decisions of users taken on the basis of these consolidated financial statements.

As part of an audit in accordance with Thai Standards on Auditing, I exercise professional judgment and maintain professional skepticism throughout the audit. I also:

- Identify and assess the risks of material misstatement of the consolidated financial statements, whether due to fraud or error, design and perform audit procedures responsive to those risks, and obtain audit evidence that is sufficient and appropriate to provide a basis for my opinion. The risk of not detecting a material misstatement resulting from fraud is higher than for one resulting from error, as fraud may involve collusion, forgery, intentional omissions, misrepresentations, or the override of internal control.
- Obtain an understanding of internal control relevant to the audit in order to design audit procedures that are appropriate in the circumstances, but not for the purpose of expressing an opinion on the effectiveness of the Group's internal control.
- Evaluate the appropriateness of accounting policies used and the reasonableness of accounting estimates and related disclosures made by management.

Ume

- Conclude on the appropriateness of management's use of the going concern basis of accounting and, based on the audit evidence obtained, whether a material uncertainty exists related to events or conditions that may cast significant doubt on the Group's ability to continue as a going concern. If I conclude that a material uncertainty exists, I am required to draw attention in my auditor's report to the related disclosures in the consolidated financial statements or, if such disclosures are inadequate, to modify my opinion. My conclusions are based on the audit evidence obtained up to the date of my auditor's report. However, future events or conditions may cause the Group to cease to continue as a going concern.
- Evaluate the overall presentation, structure and content of the consolidated financial statements, including the disclosures, and whether the consolidated financial statements represent the underlying transactions and events in a manner that achieves fair presentation.
- Obtain sufficient appropriate audit evidence regarding the financial information of the entities or business activities within the Group to express an opinion on the consolidated financial statements. I am responsible for the direction, supervision and performance of the group audit. I remain solely responsible for my audit opinion.

I communicate with those charged with governance regarding, among other matters, the planned scope and timing of the audit and significant audit findings, including any significant deficiencies in internal control that I identify during my audit.

I also provide those charged with governance with a statement that I have complied with relevant ethical requirements regarding independence, and to communicate with them all relationships and other matters that may reasonably be thought to bear on my independence, and where applicable, related safeguards.

From the matters communicated with those charged with governance, I determine those matters that were of most significance in the audit of the consolidated financial statements of the current period and are therefore the key audit matters. I describe these matters in my auditor's report unless law or regulation precludes public disclosure about the matter or when, in extremely rare circumstances, I determine that a matter should not be communicated in my report because the adverse consequences of doing so would reasonably be expected to outweigh the public interest benefits of such communication.

The engagement partner on the audit resulting in this independent auditor's report is Mr.Jirote Sirirorote



Mr.Jirote Sirirorote

Certified Public Accountant (Thailand) No. 5113

Karin Audit Company Limited

February 20, 2017



THAI FILM INDUSTRIES PUBLIC COMPANY LIMITED AND ITS SUBSIDIARIES

STATEMENTS OF FINANCIAL POSITION AS AT DECEMBER 31, 2016

(Unit : Baht)

	Notes	Consolidated		Separate	
		December 31, 2016	December 31, 2015	December 31, 2016	January 1, 2015
			"AUDITED" "RESTATE"	"AUDITED" "RESTATE"	"AUDITED" "RESTATE"
ASSETS					
CURRENT ASSETS					
Cash and cash equivalents	6	72,689,997	5,554,358	71,604,107	5,916,570
Trade accounts receivable and other receivable - net		252,845,662	304,861,210	252,845,662	413,813,805
Other receivable - related companies	5.1	-	-	-	178,738
Inventories - net	7	224,145,346	270,315,909	224,145,346	275,394,252
Spare parts and supplies - net		60,180,705	57,593,346	60,180,705	57,442,704
Advance for Investment - net	8	-	-	-	-
Other current assets		23,125,897	29,858,927	23,125,897	30,576,861
TOTAL CURRENT ASSETS		632,987,607	668,183,750	631,901,717	783,322,930
NON-CURRENT ASSETS					
Restricted bank deposits	9	1,029,274	1,017,665	1,029,274	2,003,244
Investments in subsidiary and associated companies - net	10, 11	-	-	-	3,999,600
Other long-term investments		-	-	-	-
Related companies - net	12	-	-	-	-
Other company		2,000,000	2,000,000	2,000,000	2,000,000
Loans receivable, advance payments - subsidiary, associated and related companies - net	5.1	-	-	-	8,267,288
Land used in operation - at appraised value	13	474,877,000	474,877,000	474,877,000	456,057,000
Plant and equipment used in operation - net	14	989,259,009	1,073,450,460	989,259,009	1,162,973,652
Property, plant and equipment not used in operation - net	15	60,692,908	62,070,375	60,692,908	61,215,759
Other non-current assets		4,482,760	2,032,137	4,482,760	2,021,357
TOTAL NON-CURRENT ASSETS		1,532,340,951	1,615,447,637	1,532,340,951	1,698,537,900
TOTAL ASSETS		2,165,328,558	2,283,631,387	2,164,242,668	2,481,860,830

The accompanying notes are an integral part of these financial statements.

STATEMENTS OF FINANCIAL POSITION
AS AT DECEMBER 31, 2016

(Unit : Baht)

Notes	Consolidated		Separate	
	December 31, 2016	December 31, 2015	December 31, 2016	January 1, 2015
		"AUDITED" "RESTATE"	"AUDITED" "RESTATE"	"AUDITED" "RESTATE"
LIABILITIES AND EQUITY				
CURRENT LIABILITIES				
Bank overdrafts and short-term loans from financial institutions		833,164,495	983,626,929	833,164,495
Trade accounts payable and other payable - other		294,261,280	219,273,955	294,111,280
Long-term loans due for payment		130,591,796	130,591,796	177,960,862
Other current liabilities		639,582	637,582	857,211
TOTAL CURRENT LIABILITIES		1,334,282,261	1,334,130,262	1,357,833,102
NON-CURRENT LIABILITIES				
Long-term loans - net	17	-	-	197,960,893
Deferred tax liabilities	18	146,457,639	147,763,276	143,448,126
Employee benefit obligations	19	39,617,699	35,184,448	35,305,226
TOTAL NON-CURRENT LIABILITIES		186,075,338	182,947,724	376,714,245
TOTAL LIABILITIES		1,512,321,217	1,517,077,986	1,734,547,347
EQUITY				
SHARE CAPITAL				
Authorized share capital				
2,661,750,000 ordinary shares as at December 31, 2016 and 2015 : Baht 1 per share		2,661,750,000	2,661,750,000	2,847,500,000
and 2,847,500,000 ordinary shares as at January 1, 2015 : Baht 1 per share				
Issued and paid-up share capital		2,047,500,000	2,047,500,000	2,047,500,000
Discount on common shares		(88,750,000)	(88,750,000)	(88,750,000)
Retained earnings (Deficits) - Unappropriated		(1,377,271,707)	(1,501,417,195)	(1,386,212,394)
Other components of equity		189,831,877	189,831,877	174,775,877
TOTAL EQUITY		771,310,170	647,164,682	747,313,483
TOTAL LIABILITIES AND EQUITY		2,283,631,387	2,164,242,668	2,481,860,830

The accompanying notes are an integral part of these financial statements.

THAI FILM INDUSTRIES PUBLIC COMPANY LIMITED AND ITS SUBSIDIARIES

STATEMENTS OF COMPREHENSIVE INCOME FOR THE YEARS ENDED DECEMBER 31, 2016

(Unit : Baht)

	Notes	Consolidated		Separate	
		2016	2015	2016	2015
			"RESTATED"		"RESTATED"
Sales	23	1,921,127,338	2,868,236,092	1,921,127,338	2,868,236,092
Costs of sales	5.2	(1,710,209,563)	(2,598,470,854)	(1,710,209,563)	(2,598,470,854)
Gross profit margin		210,917,775	269,765,238	210,917,775	269,765,238
Other income	5.2 , 20	19,175,743	16,315,383	19,530,624	16,958,561
Profit before expenses		230,093,518	286,080,621	230,448,399	286,723,799
Selling expenses	5.2	(58,939,673)	(81,393,640)	(58,939,673)	(81,393,640)
Administrative expenses	5.2	(180,474,150)	(105,507,987)	(193,769,848)	(105,338,437)
Total expenses		(239,413,823)	(186,901,627)	(252,709,521)	(186,732,077)
Profit (loss) before finance costs		(9,320,305)	99,178,994	(22,261,122)	99,991,722
Finance costs		(121,413,317)	(79,800,136)	(121,412,577)	(79,799,336)
Profit (loss) before income tax		(130,733,622)	19,378,858	(143,673,699)	20,192,386
Revenue income tax (expense)	21	(1,305,637)	754,487	(1,305,637)	754,487
Profit (loss) for the years		(132,039,259)	20,133,345	(144,979,336)	20,946,873
Other comprehensive income					
Defined employee benefit plan actuarial gains (losses)		8,827,662	-	8,827,662	-
Other comprehensive income for the year		8,827,662	-	8,827,662	-
Total profit (loss) and comprehensive income for the year		(123,211,597)	20,133,345	(136,151,674)	20,946,873
Profit (loss) attributable to:					
Owners of the Company		(132,039,259)	20,133,345	(144,979,336)	20,946,873
Non-controlling interests		-	-	-	-
Profit (loss) for the year		(132,039,259)	20,133,345	(144,979,336)	20,946,873
Total profit (loss) and comprehensive income attributable to:					
Owner of the Company		(123,211,597)	20,133,345	(136,151,674)	20,946,873
Non-controlling interests		-	-	-	-
Total profit (loss) and comprehensive income for the years		(123,211,597)	20,133,345	(136,151,674)	20,946,873
Earnings (loss) per Share (Unit : Baht)	22				
Basic earnings (loss) per share (Unit : Baht)		(0.064)	0.010	(0.071)	0.010
The number of ordinary shares weighted average (Unit : Shares)		2,047,500,000	2,047,500,000	2,047,500,000	2,047,500,000

The accompanying notes are an integral part of these financial statements.

THAI FILM INDUSTRIES PUBLIC COMPANY LIMITED AND ITS SUBSIDIARIES

STATEMENTS OF CHANGES IN EQUITY
FOR THE YEARS ENDED DECEMBER 31, 2016

(Unit : Baht)

Consolidated

	Note	Deficit				Other components of equity			Equity			Total
		Appropriated		Unappropriated		Capital surplus from land revaluation	Capital surplus from machinery revaluation	Total other components of equity	Equity attributable to the Company		Non - Controlling interests	
		Share capital issued and paid-up	Discount on share capital	Capital surplus from land revaluation	Capital surplus from machinery revaluation	Total other components of equity	Equity of owner of the Company	Equity of owner of the Company				
Balance as at January 1, 2015		2,047,500,000	(88,750,000)	-	(1,397,405,052)	174,775,877	243,456,094	418,231,971	979,576,919	-	-	979,576,919
Adjustment		-	-	-	-	-	(243,456,094)	(243,456,094)	(243,456,094)	-	-	(243,456,094)
Balance as at January 1, 2015 (as adjusted)		2,047,500,000	(88,750,000)	-	(1,397,405,052)	174,775,877	-	174,775,877	736,120,825	-	-	736,120,825
Net Profit (loss) for the periods		-	-	-	20,133,345	-	-	-	20,133,345	-	-	20,133,345
Capital surplus from land revaluation		-	-	-	-	18,820,000	-	18,820,000	18,820,000	-	-	18,820,000
Income tax on other components of equity from revaluation		-	-	-	-	(3,764,000)	-	(3,764,000)	(3,764,000)	-	-	(3,764,000)
Ending balance as at December 31, 2015		2,047,500,000	(88,750,000)	-	(1,377,271,707)	189,831,877	-	189,831,877	771,310,170	-	-	771,310,170
Net Profit (loss) for the periods		-	-	-	(132,039,259)	-	-	-	(132,039,259)	-	-	(132,039,259)
Other comprehensive income for the year		-	-	-	8,827,662	-	-	-	8,827,662	-	-	8,827,662
Ending balance as at December 31, 2016		2,047,500,000	(88,750,000)	-	(1,500,483,304)	189,831,877	-	189,831,877	648,098,573	-	-	648,098,573

The accompanying notes are an integral part of these financial statements.

THAI FILM INDUSTRIES PUBLIC COMPANY LIMITED AND ITS SUBSIDIARIES

STATEMENTS OF CHANGES IN EQUITY FOR THE YEARS ENDED DECEMBER 31, 2016

(Unit : Baht)

Note	Separate					Other components of equity				Total
	Share capital issued and paid-up	Discount on share capital	Deficit		Capital surplus from land revaluation	Capital surplus from machinery revaluation	Total other components of equity	Total		
			Appropriated	Unappropriated						
Balance as at January 1, 2015	2,047,500,000	(88,750,000)	-	(1,386,212,394)	174,775,877	243,456,094	418,231,971	990,769,577		
Adjustment	-	-	-	-	-	(243,456,094)	(243,456,094)	(243,456,094)		
Balance as at January 1, 2015 (as adjusted)	2,047,500,000	(88,750,000)	-	(1,386,212,394)	174,775,877	-	174,775,877	747,313,483		
Net Profit (loss) for the periods	-	-	-	20,946,873	-	-	-	20,946,873		
Capital surplus from land revaluation and machinery revaluation	-	-	-	-	18,820,000	-	18,820,000	18,820,000		
Income tax on other components of equity from revaluation	-	-	-	-	(3,764,000)	-	(3,764,000)	(3,764,000)		
Ending balance as at December 31, 2015	2,047,500,000	(88,750,000)	-	(1,365,265,521)	189,831,877	-	189,831,877	783,316,356		
Net Profit (loss) for the periods	-	-	-	(144,979,336)	-	-	-	(144,979,336)		
Other comprehensive income for the year	-	-	-	8,827,662	-	-	-	8,827,662		
Ending balance as at December 31, 2016	2,047,500,000	(88,750,000)	-	(1,501,417,195)	189,831,877	-	189,831,877	647,164,682		

The accompanying notes are an integral part of these financial statements.

THAI FILM INDUSTRIES PUBLIC COMPANY LIMITED AND ITS SUBSIDIARIES

STATEMENTS OF CASH FLOWS FOR THE YEARS ENDED DECEMBER 31, 2016

	(Unit : Baht)			
	Consolidated		Separate	
	2016	2015 "RESTATED"	2016	2015 "RESTATED"
CASH FLOWS FROM OPERATING ACTIVITIES				
Net profit (loss)	(132,039,259)	20,133,345	(144,979,336)	20,946,873
Adjustments to reconcile net profit(loss) to cash received (used) operating activities				
Increase (Decrease) in allowance for obsoleted stock	2,293,122	(438,333)	2,293,122	(438,333)
Depreciation	102,719,044	111,478,942	102,719,044	111,478,942
Profit from sales assets	(1,444,691)	(3,286,119)	(1,444,691)	(3,286,119)
Reversal impairment of asset	-	(2,337,000)	-	(2,337,000)
Loss on impairment of assets	-	378,926	-	378,926
Amortization expenses	20,653,049	28,621,104	20,653,049	28,621,104
Provision for employee benefits	6,972,211	7,502,773	6,972,211	7,502,773
Unclaimed withholding tax	1,890,883	304,899	1,890,701	304,899
Unrealized (gain) loss on exchange rate	221,487	5,002,168	221,487	5,002,168
Loss on written off assets and supplies	20,186	57,968	20,186	57,968
Revenue from adjust non-movement	(147,722)	(59,803)	(147,722)	(59,803)
Impairment - investment in subsidiaries	-	-	3,999,600	-
Allowance for loan receivable and accrued interest receivable to subsidiaries	-	-	9,454,080	-
Interest expenses	115,207,448	65,025,113	115,207,448	65,025,113
Interest incomes	(179,896)	(25,561)	(534,778)	(668,740)
Revenue income tax (expense)	1,305,637	(754,487)	1,305,637	(754,487)
Profit from operating activities before changes in operating assets and liabilities	117,471,499	231,603,935	117,630,038	231,774,284
(Increase) Decrease in Trade accounts receivable and other receivable	52,207,456	109,799,818	52,207,456	109,799,738
(Increase) Decrease in Inventories	50,182,099	5,516,676	50,182,099	5,516,676
(Increase) Decrease in Spare parts and supplies	(4,217,132)	(150,642)	(4,217,132)	(150,642)
(Increase) Decrease in Other current assets	(13,924,111)	(27,903,170)	(13,924,111)	(27,903,170)
(Increase) Decrease in Other non-current assets	(4,341,504)	(315,680)	(4,341,459)	(315,544)
Increase (Decrease) in Trade accounts payable and other payable	(147,408,272)	(213,290,812)	(147,408,272)	(213,290,812)
Increase (Decrease) in Other current liabilities	(219,629)	(270,354)	(219,629)	(270,354)
Cash paid for employee benefits	(2,577,800)	(3,190,300)	(2,577,800)	(3,190,300)
NET CASH RECEIVED (USED) FROM OPERATING ACTIVITIES	47,172,606	101,799,471	47,331,190	101,969,876

The accompanying notes are an integral part of these financial statements.



THAI FILM INDUSTRIES PUBLIC COMPANY LIMITED AND ITS SUBSIDIARIES

STATEMENTS OF CASH FLOWS FOR THE YEARS ENDED DECEMBER 31, 2016

(Unit : Baht)

	Consolidated		Separate	
	2016	2015 "RESTATED"	2016	2015 "RESTATED"
CASH FLOWS FROM INVESTING ACTIVITIES				
(Increase) Decrease in restricted bank deposit	(11,610)	985,580	(11,610)	985,580
Cash received from interest incomes	180,071	29,179	175,571	23,687
Cash received from sales assets	1,487,103	3,736,130	1,487,103	3,736,130
Purchase of property, plant and equipment	(21,887,609)	(21,360,270)	(21,887,609)	(21,360,270)
NET CASH RECEIVED (USED) FROM INVESTING ACTIVITIES	(20,232,045)	(16,609,381)	(20,236,545)	(16,614,873)
CASH FLOWS FROM FINANCING ACTIVITIES				
Increase (Decrease) in bank overdrafts and short-term loans from financial Institutions	150,462,433	155,629,378	150,462,433	155,629,378
Repayment of long - term loans	(67,369,097)	(177,960,862)	(67,369,097)	(177,960,862)
Cash paid for interest expenses	(42,898,258)	(64,625,705)	(42,898,258)	(64,625,705)
NET CASH RECEIVED (USED) FROM FINANCING ACTIVITIES	40,195,078	(86,957,189)	40,195,078	(86,957,189)
CASH AND CASH EQUIVALENTS INCREASE(DECREASE) - NET	67,135,639	(1,767,099)	67,289,723	(1,602,186)
CASH AND CASH EQUIVALENTS AS AT THE BEGINNING OF YEAR	5,554,358	7,321,457	4,314,384	5,916,570
CASH AND CASH EQUIVALENTS AS AT THE END OF YEAR	72,689,997	5,554,358	71,604,107	4,314,384
Cash and cash equivalents				
Consist of:				
Cash on hand	94,218	130,305	81,454	110,241
Cash at banks - current accounts	4,664,095	3,879,962	4,659,095	3,874,962
Cash at banks - savings accounts	67,931,684	1,544,091	66,863,558	329,181
	72,689,997	5,554,358	71,604,107	4,314,384

Supplemental Disclosure of Cash Flow Information:

During the year 2015, the Company transferred certain machineries to be machineries not used in operation which carrying net book value amount of Baht 1.85 million.

The accompanying notes are an integral part of these financial statements.

NOTES TO FINANCIAL STATEMENTS FOR THE YEARS ENDED DECEMBER 31, 2016

1. GENERAL

Thai Film Industries Public Company Limited was registered in Thailand on March 3, 1983 with the registration number 882/2526. It was later registered a conversion to a public company limited on February 1, 1994 with the registration number 0107537000386. The major shareholders are Mahagitsiri family. The Company is engaged in manufacturing of packaging film. Presently, the Company has offices located at the following addresses:

- a) Head Office and Factory : 73/3 Moo 4, Bangna - Trad Road, Bangchalong, Bangplee, Samutprakarn.
- b) Factory : 327 Moo 8, Mabkha, Nakhompathana District, Rayong.

2. BASIS OF FINANCIAL STATEMENT PREPARATION

2.1 Statement of compliance

The financial statements are prepared in accordance with Thai Financial Reporting Standards (“ TFRS”) including related interpretations and guidelines promulgated by the Federation of Accounting Professions (FAP); applicable rules and regulations of the Thai Securities and Exchange Commission.

The financial statements issued for Thai reporting purposes are prepared in the Thai language. This English translation of the financial statements has been prepared for the convenience of readers not conversant with the Thai language.

2.2 Financial reporting standard

a) Financial reporting standards that became effective in the current year

During the year, the Group have adopted the revised (revised 2015) and new financial reporting standards and accounting treatment guidance issued by the Federation of Accounting Professions which become effective for fiscal years beginning on or after 1 January 2016. These financial reporting standards were aimed at alignment with the corresponding International Financial Reporting Standards, with most of the changes directed towards revision of wording and terminology, and provision of interpretations and accounting guidance to users of standards. The adoption of these financial reporting standards does not have any significant impact on the Group’s financial statements.

b) Financial reporting standards that will become effective in the future

During the current year, the Federation of Accounting Professions issued a number of the revised financial reporting standards and interpretations (revised 2016) which is effective for fiscal years beginning on or after 1 January 2017. These financial reporting standards were aimed at alignment with the corresponding International Financial Reporting Standards with most of the changes directed towards revision of wording and terminology, and provision of interpretations and accounting guidance to users of standards.

NOTES TO FINANCIAL STATEMENTS
FOR THE YEARS ENDED DECEMBER 31, 2016

The management of the Group believe that the revised and new financial reporting standards and interpretations will not have any significant impact on the financial statements when they are initially applied. However, one standard involves changes to key principles, which are summarised below.

TAS 27 (revised 2016) Separate Financial Statements

This revised standard stipulates an additional option to account for investments in subsidiaries, joint ventures and associates in separate financial statements under the equity method, as described in TAS 28 (revised 2016) Investments in Associates and Joint Ventures. However, the entity is to apply the same accounting treatment for each category of investment. If an entity elects to account for such investments using the equity method in the separate financial statements, it has to adjust the transaction retrospectively.

This standard will not have any significant impact on the Group's financial statements because the management has decided to continue accounting for such investments under the cost method in the separate financial statements.

c) Changes in accounting policies

According to the board of directors meeting No. 6/2015 held on December 24, 2015, the board of directors passed a resolution to change an accounting policy regarding method of recording fixed assets, machinery, from the revaluation basis to cost basis, effective since January 1, 2016. Based on the Company's opinion, the cost basis is more appropriate since it represents the Company's actual operating results than revaluation basis. Accordance with the announcement of the Federation of Accounting Professions No. 18/2554 dated April 12, 2011 which allows the Company to use the former accounting for assets revaluation as per the announcement No. 25/2549 that transfer depreciation for capital surplus from asset revaluation shall be treated as already occurred to the retained earning directly without passing through the statement of comprehensive income until the accounting period beginning before January 1, 2016. The change in accounting policy will have an impact on the statement of financial position as at January 1, 2016 as follows:

	(Unit : Million Baht)	
	Consolidated / Separate	
	As at January 1, 2016	As at January 1, 2015
Statements of financial position		
Fixed asset revaluation decrease	631	304
Deferred tax liabilities decrease	126	61
Capital surplus from machinery revaluation decrease	505	243

NOTES TO FINANCIAL STATEMENTS
FOR THE YEARS ENDED DECEMBER 31, 2016

2.3 Basis of measurement

The financial statements have been prepared on the historical cost basis except for the following material items in the statements of financial position:

- Investment properties are measured at fair value;
- Land is measured at appraisal value

2.4 Presentation currency

The financial statements are prepared and presented in Thai Baht. All financial information presented in Thai Baht has been rounded to the nearest thousand or million unless otherwise stated.

2.5 Use of estimates and judgements

The preparation of financial statements in conformity with TFRS requires management to make judgements, estimates and assumptions that affect the application of accounting policies and the reported amounts of assets, liabilities, income and expenses. Actual results may differ from estimates.

Estimates and underlying assumptions are reviewed on an ongoing basis. Revisions to accounting estimates are recognised in the period in which estimates are revised and in any future periods affected.

Information about significant areas of estimation uncertainty and critical judgements in applying accounting policies that have the most significant effect on the amount recognised in the financial statements is included in the following note:

Note 18	Income Taxes and Deferred Income Tax
Note 19	Measurement of defined benefit obligations

Fair value estimation

The company estimates fair value for land and machineries, investment property and long-term borrowings from financial institutions. The different levels of fair value estimation have been defined as follows:

- Level 1 Quoted prices in active markets for identical assets or liabilities
- Level 2 Using other quoted prices that are observable for the asset or liability, either directly or indirectly
- Level 3 Inputs for the asset or liability that are not based on observable market data such as estimated future cash flow from the company.

The company discloses the fair value measurement of above items in related notes to financial statement.

NOTES TO FINANCIAL STATEMENTS FOR THE YEARS ENDED DECEMBER 31, 2016

3. SIGNIFICANT ACCOUNTING POLICIES

The accounting policies set out below have been applied consistently to all periods presented in these financial statements.

The Company and its ex-subsiary company have significant accounting policies as follows:-

3.1 Cash and cash equivalents

Cash and cash equivalents include cash on hand, demand deposits, and highly liquid short-term investments that are readily convertible to known amount or that are subject to an insignificant risk of change in value, but not include time deposits with maturity exceed three-month period (fixed deposits).

3.2 Trade account receivables

Trade account receivables are presented at realizable value. The Company provides allowance for doubtful accounts equal to the amount of expected uncollectible receivable which are based on management evaluation of ability to pay of each receivable

3.3 Inventories

Inventories are presented at the lower of cost or net realizable value (NRV.). Cost of inventories is recorded under the basis as follows:

- | | | |
|------------------------------------|---|--|
| Finished goods and work-in-process | - | at standard cost which approximates to actual average cost |
| Raw materials and factory supplies | - | at cost (first-in, first-out method) |

The cost of purchase comprises both the purchase price and costs directly attributable to the acquisition of the inventories. The Company estimates net realizable value from the estimated selling price in the ordinary course of business, less the estimated expenses necessary to make the sale.

3.4 Investments in subsidiary and associated companies

Investments in subsidiary and associated companies are recorded by using the equity method within the consolidated financial statement.

Investment in subsidiary and associated companies under the Company only financial statements are recorded using cost method adjusted by the allowance for impairment when the value of the investment permanently decreased.

Investment in other companies is investment in non-marketable equity fund, which the Company regards as general investment. This is shown at cost adjusted by the allowance for impairment when the value of the investment is permanently decreased.

3.5 Property, plant and equipment

At the beginning date of transaction, land was recorded at costs while plant and equipment were recorded at cost net of accumulated depreciation and allowance for impairment.

Cost includes expenditure that is directly attributable to the acquisition of the asset. The cost of self-constructed assets includes the cost of materials and direct labour, any other costs directly attributable to bringing the assets to a working condition for their intended use, the costs of dismantling and removing the items and restoring the site on which they are located, and capitalised borrowing costs. Cost also may include transfers from other comprehensive income of any gain or loss on qualifying cash flow hedges of foreign currency purchases of property, plant and equipment. Purchased software that is integral to the functionality of the related equipment is capitalised as part of that equipment.

When parts of an item of property, plant and equipment have different useful lives, they are accounted for as separate items (major components) of property, plant and equipment.

However the Company chose to show value of land in appraised value (revaluation) which were appraised by independent appraiser. The revalued amount is the fair value determined on the basis of the property's existing use at the date of revaluation less impairment losses.

Revaluations are performed by independent appraiser with sufficient regularity to ensure that the carrying amount of these assets does not differ materially from that which would be determined using fair values at the statements of financial position date. The Company has a policy to appraise assets every three (3) to five (5) years or whenever the fair value of the appraised assets materially change from the book value.

Any increase in value due to appraisal, such increase shall be recorded as capital surplus from asset revaluation by netting from the value that was decreased by appraisal and was already recognised in the statements of comprehensive income and if it is the case that the asset's value decreases due to appraisal, it will be recorded in the statements of comprehensive income for the value only the part that decrease more than capital surplus from asset revaluation that was previously appraised. In case of any sale of asset that was revalued, the capital surplus from the selling asset revaluation that considered realized shall be transferred directly to retained earnings and shall not recognised as profit or loss from sales assets.

Subsequent costs

The cost of replacing a part of an item of property, plant and equipment is recognised in the carrying amount of the item if it is probable that the future economic benefits embodied within the part will flow to the Company, and its cost can be measured reliably. The carrying amount of the replaced part is derecognised. The costs of the day-to-day servicing of property, plant and equipment are recognised in profit or loss as incurred.

NOTES TO FINANCIAL STATEMENTS
FOR THE YEARS ENDED DECEMBER 31, 2016

Depreciation

Depreciation is calculated based on the depreciable amount, which is the cost of an asset, or other amount substituted for cost, less its residual value.

Depreciation is charged to profit or loss on a straight-line basis over the estimated useful lives of each component of an item of property, plant and equipment as follows:

Buildings and improvements	30-50	years
Machinery, equipment and tools	5-20	years
Furniture, fixtures and office equipment	5-10	years
Vehicle	5	years
Other assets	5	years

3.6 Land, building and machinery not used in operations

Land, building and machinery not used in operations are stated at cost net of accumulated depreciation and allowance for loss from impairment of asset.

3.7 Impairment of assets.

The carrying amounts of the Company's assets are reviewed at each reporting date to determine whether there is any indication of impairment. If any such indication exists, the assets' recoverable amounts are estimated. For intangible assets that have indefinite useful lives or are not yet available for use, the recoverable amount is estimated each year at the same times. An impairment loss is recognised if the carrying amount of an asset or its cash-generating unit exceeds its recoverable amount. The impairment loss is recognised in profit or loss unless it reverses a previous revaluation credited to equity, in which case it is charged to equity.

Calculation of recoverable amount

The recoverable amount of a non-financial asset is the greater of the asset's value in use and fair value less costs to sell. In assessing value in use, the estimated future cash flows are discounted to their present value using a pre-tax discount rate that reflects current market assessments of the time value of money and the risks specific to the asset. For an asset that does not generate cash inflows largely independent of those from other assets, the recoverable amount is determined for the cash-generating unit to which the asset belongs.

Reversals of impairment

Impairment losses recognised in prior periods in respect of other non-financial assets are assessed at each reporting date for any indications that the loss has decreased or no longer exists. An impairment loss is reversed if there has been a change in the estimates used to determine the recoverable amount. An impairment loss is reversed only to the extent that the asset's carrying amount does not exceed the carrying amount that would have been determined, net of depreciation or amortisation, if no impairment loss had been recognised.

3.8 Trade and other accounts payable

Trade and other accounts payable are stated at cost.

3.9 Employee benefits.

Provision for post benefits and long – term benefits employees

The Group's net obligation in respect of long-term employee benefits (Legal Severance Payment and other long-term benefits) is the amount of future benefit that employees have earned in return for their service in the current and prior periods; that benefit is discounted to determine its present value. The discount rate is the yield at the reporting date on government bonds. The calculation is performed by the independent actuarial using the projected unit credit method .

The Company recognises all actuarial gains and losses arising from defined benefit plans in other comprehensive income and all expenses related to defined benefit plans in profit or loss.

Short-term employee benefits

Short-term employee benefit obligations are measured on an undiscounted basis and are expensed as the related service is provided.

A liability is recognised for the amount expected to be paid under short-term cash bonus if the Company has a present legal or constructive obligation to pay this amount as a result of past service provided by the employee, and the obligation can be estimated reliably.

NOTES TO FINANCIAL STATEMENTS FOR THE YEARS ENDED DECEMBER 31, 2016

3.10 Revenue and Cost of Sales Recognition

Revenue Recognition

Revenue excludes value added taxes and is shown at after deduction of trade discounts.

Revenue from the sale of goods is recognised in the statement of comprehensive income when the significant risks and rewards of ownerships have been transferred to the buyer. No revenue is recognised if there are significant uncertainties in advantage receiving from accounting transaction which it can't measure reliable in value of revenue and occurred cost, the probable return of goods or the continuing management involvement with the goods.

Other income and other expenses is recognised as it accrues.

3.11 Income tax

Income tax expense for the year comprises current and deferred tax. Current and deferred tax are recognised in profit or loss except to the extent that they relate to a business combination, or items recognised directly in equity or in other comprehensive income.

Current tax is the expected tax payable or receivable on the taxable income or loss for the year, using tax rates enacted or substantively enacted at the reporting date, and any adjustment to tax payable in respect of previous years.

Deferred tax is recognised in respect of temporary differences between the carrying amounts of assets and liabilities for financial reporting purposes and the amounts used for taxation purposes. Deferred tax is not recognised for the following temporary differences: the initial recognition of goodwill; the initial recognition of assets or liabilities in a transaction that is not a business combination and that affects neither accounting nor taxable profit or loss; and differences relating to investments in subsidiaries and jointly-controlled entities to the extent that it is probable that they will not reverse in the foreseeable future.

Deferred tax is measured at the tax rates that are expected to be applied to the temporary differences when they reverse, using tax rates enacted or substantively enacted at the reporting date.

In determining the amount of current and deferred tax, the Group/Company takes into account the impact of uncertain tax positions and whether additional taxes and interest may be due. The Group/Company believes that its accruals for tax liabilities are adequate for all open tax years based on its assessment of many factors, including interpretations of tax law and prior experience. This assessment relies on estimates and assumptions and may involve a series of judgements about future events. New information may become available that causes the Company to change its judgement regarding the adequacy of existing tax liabilities; such changes to tax liabilities will impact tax expense in the period that such a determination is made.

NOTES TO FINANCIAL STATEMENTS
FOR THE YEARS ENDED DECEMBER 31, 2016

Deferred tax assets and liabilities are offset if there is a legally enforceable right to offset current tax liabilities and assets, and they relate to income taxes levied by the same tax authority on the same taxable entity, or on different tax entities, but they intend to settle current tax liabilities and assets on a net basis or their tax assets and liabilities will be realised simultaneously.

A deferred tax asset is recognised to the extent that it is probable that future taxable profits will be available against which the temporary differences can be utilised. Deferred tax assets are reviewed at each reporting date and reduced to the extent that it is no longer probable that the related tax benefit will be realised.

3.12 Basic earnings per share

Earnings (Loss) per share is determined by dividing the net profit (loss) by the weighted average number of shares outstanding during the year.

3.13 Foreign currencies

The Foreign Currency transactions in foreign currencies are translated at the rates of the foreign exchange ruling at the date of transaction. The remaining balance of assets and liabilities in foreign currency at the year end date are translated to Baht at the foreign exchange rates ruling at the date. The profit or loss incurred from the translation is regard as revenue or expense in the statements of comprehensive income.

3.14 Use of estimates and judgements

For accounting estimates required for preparation of financial statements to conform with generally accepted accounting principles, the management has to use various estimates and assumptions which would affect amounts relating to incomes, expenses, assets, liabilities and disclosure of data relating to contingent assets and liabilities. The actual result may differ from amounts already estimated.

4. BASIS OF PREPARATION OF THE CONSOLIDATED FINANCIAL STATEMENTS

The consolidated financial statements comprise the financial statements of the Company and its subsidiaries, in which the Company has authority to control or holds more than 50% of the subsidiaries shares.

Subsidiaries

Subsidiaries are those entities controlled by the Company. Control exists when the Company has the power, directly and indirectly, to govern the financial and operating policies of an entity so as to obtain benefits from its activities. The financial statements of subsidiaries are included in the consolidated financial statements from the date that control commences until the date that control ceases.

The preparation of the consolidated financial statements has been based on the same accounting policies for the same or similar accounting transactions or account events.

The intercompany transactions and balances between the Company and the subsidiaries have been eliminated.

THAI FILM INDUSTRIES PUBLIC COMPANY LIMITED AND ITS SUBSIDIARIES

NOTES TO FINANCIAL STATEMENTS FOR THE YEARS ENDED DECEMBER 31, 2016

The consolidated financial statements comprise the financial statements of the Company and its subsidiaries as follows:

Company Name	Nature of Business	Rate of Shareholding	
		2016 (%)	2015 (%)
Operating subsidiaries			
1. TFI Trading Co., Ltd. (Formerly: TFI Power Co., Ltd.)	Involving in renewable energy	99.99	99.99
2. TFI Power (Korat 1) Co., Ltd.	Involving in renewable energy	99.96	99.96
3. TFI Power (Korat 2) Co., Ltd.	Involving in renewable energy	99.96	99.96
4. TFI Power (Korat 3) Co., Ltd.	Involving in renewable energy	99.96	99.96
5. TFI Power (Korat 4) Co., Ltd.	Involving in renewable energy	99.96	99.96

The significant intercompany transactions and balances between the Company and the subsidiaries were eliminated from the consolidated financial statements.

5. TRANSACTIONS WITH RELATED PARTIES

Related parties are those parties linked to the Group and the Company as shareholders or by common shareholders or directors. Significant related parties' transactions can be summarized as follows.

Related parties	Type of relation
TFI Trading Co., Ltd. (Formerly: TFI Power Co., Ltd.)	Subsidiary company
TFI Power (Korat 1) Co., Ltd.	Subsidiary company
TFI Power (Korat 2) Co., Ltd.	Subsidiary company
TFI Power (Korat 3) Co., Ltd.	Subsidiary company
TFI Power (Korat 4) Co., Ltd.	Subsidiary company
Thai Film Bangladesh Co., Ltd.	Related company
Key management personnel	Persons having authority and responsibility for planning, directing and controlling the activities of the entity, directly or indirectly, including any director (whether executive or otherwise) of the Group Company

THAI FILM INDUSTRIES PUBLIC COMPANY LIMITED AND ITS SUBSIDIARIES

NOTES TO FINANCIAL STATEMENTS FOR THE YEARS ENDED DECEMBER 31, 2016

5.1 Inter-Assets and Liabilities

(Unit : Thousand Baht)

	Consolidated		Separate	
	December 31, 2016	December 31, 2015	December 31, 2016	December 31, 2015
Loan receivable and advance to subsidiary companies				
TFI Power (Korat 1) Co., Ltd.	-	-	2,067	2,067
TFI Power (Korat 2) Co., Ltd.	-	-	2,067	2,067
TFI Power (Korat 3) Co., Ltd.	-	-	2,067	2,067
TFI Power (Korat 4) Co., Ltd.	-	-	2,067	2,067
Total	-	-	8,268	8,268
Less allowance for doubtful accounts	-	-	(8,268)	-
Net	-	-	-	8,268
Loan to related company				
Thai Film Bangladesh Co., Ltd.	37,965	37,965	37,965	37,965
Less allowance for doubtful debt	(37,965)	(37,965)	(37,965)	(37,965)
Net	-	-	-	-
Total	-	-	-	8,268
Accrued interest receivable				
TFI Power (Korat 1) Co., Ltd.	-	-	297	207
TFI Power (Korat 2) Co., Ltd.	-	-	297	207
TFI Power (Korat 3) Co., Ltd.	-	-	297	207
TFI Power (Korat 4) Co., Ltd.	-	-	297	207
Total	-	-	1,188	828
Less allowance for doubtful accounts	-	-	(1,188)	-
Net	-	-	-	828
Movement of Loan receivable and advance payment				
Beginning	-	-	8,268	8,268
Increase during in the years	-	-	-	-
Paid during in the years	-	-	-	-
Ending	-	-	8,268	8,268

As at December 31, 2016 and 2015, the Company has loan to its subsidiaries as promissory notes which call on demand at interest rate MOR+1.50% per annum and MOR+0.50% per annum, respectively.

THAI FILM INDUSTRIES PUBLIC COMPANY LIMITED AND ITS SUBSIDIARIES

NOTES TO FINANCIAL STATEMENTS FOR THE YEARS ENDED DECEMBER 31, 2016

5.2 Inter-Revenue and expense

for the years ended December 31, 2016 and 2015 as follow:

	(Unit : Thousand Baht)			
	Consolidated		Separate	
	2016	2015	2016	2015
Interest income				
TFI Power (Korat 1) Co., Ltd.	-	-	90	162
TFI Power (Korat 2) Co., Ltd.	-	-	90	162
TFI Power (Korat 3) Co., Ltd.	-	-	90	162
TFI Power (Korat 4) Co., Ltd.	-	-	90	162
	-	-	360	648
Key management personnel compensation				
Short-term employee benefit	42,420	47,342	42,420	47,342
Long-term employee benefit	3,250	2,877	3,250	2,877
	45,670	50,219	45,670	50,219

Key management personnel compensation expenses for the years ended December 31, 2016 and 2015 consist of:-

	(Unit : Thousand Baht)	
	Consolidated / Separate	
	2016	2015
Present in costs of sales	5,331	4,179
Present in selling and administrative expenses	40,339	46,040
Total	45,670	50,219

6. TRADE ACCOUNTS RECEIVABLE AND OTHER RECEIVABLE RECEIVABLE - Net

Consist of :-

	(Unit : Baht)			
	Consolidated		Separate	
	December 31, 2016	December 31, 2015	December 31, 2016	December 31, 2015
Trade accounts receivable and other receivable				
- Trade accounts receivable	216,209,784	295,751,757	216,209,784	295,751,757
- Other receivable	36,635,878	9,109,453	36,635,878	9,109,453
Total trade accounts receivable and other receivable	252,845,662	304,861,210	252,845,662	304,861,210

THAI FILM INDUSTRIES PUBLIC COMPANY LIMITED AND ITS SUBSIDIARIES

NOTES TO FINANCIAL STATEMENTS FOR THE YEARS ENDED DECEMBER 31, 2016

The Company has trade accounts receivable were classified by aging as follows:

	(Unit : Baht)			
	Consolidated		Separate	
	December 31, 2016	December 31, 2015	December 31, 2016	December 31, 2015
<u>Domestic Trade Accounts Receivable</u>				
Trade Accounts Receivable within Credit Term	111,139,059	126,271,979	111,139,059	126,271,979
Aging of Trade Accounts Receivable :-				
Less than 3 Months	49,290,860	64,634,022	49,290,860	64,634,022
Over 3 Months to 6 Months	98,584	1,579,098	98,584	1,579,098
Over 6 Months to 9 Months	-	-	-	-
Over 9 Months	895,916	895,916	895,916	895,916
Total	161,424,419	193,381,015	161,424,419	193,381,015
<u>Foreign Trade Accounts Receivable</u>				
Trade Accounts Receivable within Credit Term	34,861,173	81,234,291	34,861,173	81,234,291
Aging of Trade Accounts Receivable :-				
Less than 3 Months	11,386,946	6,067,831	11,386,946	6,067,831
Over 3 Months to 6 Months	-	-	-	-
Over 6 Months to 9 Months	936	-	936	-
Over 9 Months	-	114	-	114
Total	46,249,055	87,302,236	46,249,055	87,302,236
Notes Receivable	9,432,226	15,964,422	9,432,226	15,964,422
<u>Less allowance for doubtful accounts</u>	(895,916)	(895,916)	(895,916)	(895,916)
Net	216,209,784	295,751,757	216,209,784	295,751,757

Allowance for doubtful accounts is changed during the years as follows :-

	(Unit : Baht)			
	Consolidated		Separate	
	December 31, 2016	December 31, 2015	December 31, 2016	December 31, 2015
Beginning balance	895,916	895,916	895,916	895,916
Increase	-	-	-	-
Decrease	-	-	-	-
Ending balance	895,916	895,916	895,916	895,916

THAI FILM INDUSTRIES PUBLIC COMPANY LIMITED AND ITS SUBSIDIARIES

NOTES TO FINANCIAL STATEMENTS FOR THE YEARS ENDED DECEMBER 31, 2016

7. INVENTORIES - Net

Consist of :-

	(Unit : Baht)			
	Consolidated		Separate	
	December 31, 2016	December 31, 2015	December 31, 2016	December 31, 2015
Finished goods	92,616,553	120,866,069	92,616,553	120,866,069
Work in process	8,900,361	12,653,619	8,900,361	12,653,619
Raw materials	119,577,012	115,029,178	119,577,012	115,029,178
Packaging	6,024,836	7,285,639	6,024,836	7,285,639
Raw materials in transit	54,855	21,521,212	54,855	21,521,212
Total	227,173,617	277,355,717	227,173,617	277,355,717
<u>Less</u> Allowance for obsolete stock	(3,028,271)	(7,039,808)	(3,028,271)	(7,039,808)
Net	224,145,346	270,315,909	224,145,346	270,315,909

Allowance for doubtful accounts is changed during the years as follows :-

	(Unit : Baht)			
	Consolidated		Separate	
	December 31, 2016	December 31, 2015	December 31, 2016	December 31, 2015
Beginning balance	7,039,808	7,478,141	7,039,808	7,478,141
Increase	-	-	-	-
Decrease	(4,011,537)	(438,333)	(4,011,537)	(438,333)
Ending balance	3,028,271	7,039,808	3,028,271	7,039,808

8. ADVANCE FOR INVESTMENT – Net

	(Unit : Baht)			
	Consolidated		Separate	
	December 31, 2016	December 31, 2015	December 31, 2016	December 31, 2015
Advance payment for investment	45,593,886	45,593,886	45,593,886	45,593,886
<u>Less</u> Allowance for Doubtful debt	(45,593,886)	(45,593,886)	(45,593,886)	(45,593,886)
Net	-	-	-	-

THAI FILM INDUSTRIES PUBLIC COMPANY LIMITED AND ITS SUBSIDIARIES

NOTES TO FINANCIAL STATEMENTS FOR THE YEARS ENDED DECEMBER 31, 2016

As required by the expansion of the manufacturing base to foreign country, the Company has to establish joint venture with local investor in foreign country. To start with the project, the Company had made cash advance for the purchase of land in the preparation for the site for the construction of the plant. However, before the construction of the plant, there was a dispute among the joint venture investors. The Company therefore, negotiated and took a litigation to claim for the refund of cash advance because of the breach of the investment agreement. The Company had already made full provision for non refund of the cash advance.

Subsequently, the Company hired a local legal advisory firm in the foreign country to replace the former legal firm to follow up the progress of the claim, and realized the fact that the joint venture entity referred to above had already registered its juristic entity. The cash advance of the Company had already been considered as the payment for capital and used for the purchase of land in the name of the joint venture entity. However, such joint venture entity had been declared as bankrupt entity by the local court in the foreign country. Such entity is in the process of liquidation.

9. RESTRICTED BANK DEPOSITS

As at December 31, 2016 the restricted bank deposit Baht 1 million are bank deposits that the company have placed with banks to secure letters of guarantees for Customs Department (see Note 25.1).

10. INVESTMENTS IN SUBSIDIARY COMPANIES

Investments in subsidiary companies which recorded by the cost method in the separate financial statements as at December 31, 2016 and 2015 consisted of:

Company	Country of business	Type of business	(Thousand Baht)		(Percent)		(Thousand Baht)		
			Paid up Capital		Percentage of holding		Cost Method		
			December 31, 2016	December 31, 2015	December 31, 2016	December 31, 2015	December 31, 2016	December 31, 2015	
TFI Trading Co., Ltd. (Formerly: TFI Power Co., Ltd.)	Thailand	Renewable energy	4,000	4,000	99.99	99.99	4,000	4,000	
Less Allowance for impairment of investment								(4,000)	-
Net								-	4,000

11. INVESTMENTS IN ASSOCIATED COMPANIES - Net

Investments in associated companies in the separate financial statements as at December 31, 2016 and 2015 consisted of:

Company	Country of business	Type of business	(Million Baht)		(Percent)		(Million Baht)		
			Paid up Capital		Percentage of holding		Cost Method		
			December 31, 2016	December 31, 2015	December 31, 2016	December 31, 2015	December 31, 2016	December 31, 2015	
Thai Copper Industries Pcl.	Thailand	Pure Copper	8,010	8,010	18.96	18.96	1,518.98	1,518.98	
Less Allowance for impairment in investment								(1,518.98)	(1,518.98)
Net								-	-



THAI FILM INDUSTRIES PUBLIC COMPANY LIMITED AND ITS SUBSIDIARIES

NOTES TO FINANCIAL STATEMENTS FOR THE YEARS ENDED DECEMBER 31, 2016

Thai Copper Industries Pcl. - TCI

The Company has ceased to calculate the equity loss in Thai Copper Industries Pcl. because such associated company has lack in working capital and TCI stopped its operation and lay-off its employees. The Company's equity recognised equally to their investment (zero). In the cost method, the Company set up an allowance for impairment of the investment in full (Baht 1,519 million).

The latest significant financial data of TCI submitted to Ministry of Commerce are as follows :-

	(Unit : Million Baht)
	As at December 31, 2007
	“audited”
Total Assets*	23,937
Total liabilities	20,684
Total equity*	3,253

*If TCI had recorded revaluation of assets based on the appraisal report of independent appraiser dated September 28, 2007, total assets and total equity would be decreased by approximately Baht 12,530 million.

Up to present TCI has not yet operated, therefore the mentioned company did not prepare the interim financial statements and the financial statements since year 2009, and did not obtain the audited financial statements for the year 2008.

However the management of the Company believes that there is no any effects to the book value of investment as it states at zero amount.

Net book value of investment in associated company in which the equity method is applied is zero. The financial statements in which the equity method is applied for the years ended December 31, 2016 and 2015, present the same amount and presentation as the separate financial statements for the same period.

12. OTHER LONG-TERM INVESTMENTS-RELATED COMPANIES-- Net

Consist of :-

Company	Country of Business	Type of business	Capital paid-up	Consolidated/ Separate			
				Percentage of Investments		Value of Investment (Unit : Thousand Baht)	
				December 31, 2016	December 31, 2015	December 31, 2016	December 31, 2015
Thai Film Bangladesh Co., Ltd. (Bangladesh Taka currency)	Bangladesh	Packaging Film	Taka 112 million	53.57	53.57	37,487	37,487
						(37,487)	(37,487)
						-	-
						-	-

13. LAND USED IN OPERATION – AT APPRAISED VALUE

As at December 31, 2016 and 2015, land used in operation was re-appraised according to the report of independent appraiser (K.K. Valuation Co., Ltd.) at market approach value date January 6 and 11, 2016 which appraisal date was December 28 - 29, 2015.

THAI FILM INDUSTRIES PUBLIC COMPANY LIMITED AND ITS SUBSIDIARIES

NOTES TO FINANCIAL STATEMENTS FOR THE YEARS ENDED DECEMBER 31, 2016

14. PLANT AND EQUIPMENT USED IN OPERATION – Net

Consist of :-

	Consolidated /Separate							Total
	Buildings and improvements	Machineries	Equipment and tools	Furniture, fixtures and office equipments	Vehicles	Spare parts and supplies	Machinery and Equipment Under installation	
Cost								
As at December 31, 2015	453,199,913	3,355,434,578	112,033,630	29,606,062	24,653,978	134,574,924	-	4,109,503,085
Purchase	-	-	1,058,947	369,530	327,103	13,424,694	6,707,335	21,887,609
Disposals	-	-	(46,729)	-	(4,450,562)	-	-	(4,497,291)
Transfer in (out)	-	-	6,632,335	-	-	(6,790)	(6,632,335)	(6,790)
Amortized	-	-	(648,925)	(832,053)	-	(18,355,825)	-	(19,836,803)
As at December 31, 2016	453,199,913	3,355,434,578	119,029,258	29,143,539	20,530,519	129,637,003	75,000	4,107,049,810
Accumulated Depreciation								
As at December 31, 2015	(331,722,567)	(2,536,313,493)	(101,205,538)	(24,817,495)	(24,653,948)	(16,942,002)	-	(3,035,655,043)
Depreciation for the year	(8,258,843)	(72,581,563)	(3,223,193)	(1,628,045)	(51,799)	(15,598,134)	-	(101,341,577)
Disposal	-	-	4,327	-	4,450,552	-	-	4,454,879
Amortized	-	-	648,900	829,540	-	18,344,967	-	19,823,407
As at December 31, 2016	(339,981,410)	(2,608,895,056)	(103,775,504)	(25,616,000)	(20,255,195)	(14,195,169)	-	(3,112,718,334)

(Unit : Baht)

THAI FILM INDUSTRIES PUBLIC COMPANY LIMITED AND ITS SUBSIDIARIES

NOTES TO FINANCIAL STATEMENTS
FOR THE YEARS ENDED DECEMBER 31, 2016

(Unit : Baht)

	Consolidated / Separate						Total
	Buildings and improvements	Machineries	Equipment and tools	Furnitures, fixtures and office equipments	Vehicles	Spare parts and supplies	
Allowance for impairment							
As at December 31, 2015	-	-	-	-	-	(397,582)	(397,582)
(Increase) / Decrease	-	-	-	-	-	(4,674,885)	(4,674,885)
As at December 31, 2016	-	-	-	-	-	(5,072,467)	(5,072,467)
Net Book Value							
As at December 31, 2015	121,477,346	819,121,085	10,828,092	4,788,567	30	117,235,340	1,073,450,460
As at December 31, 2016	113,218,503	746,539,522	15,253,754	3,527,539	275,324	110,369,367	989,259,009
Depreciation in the statement of comprehensive income							
December 31, 2015	8,236,280	77,467,462	2,641,172	1,686,800	-	19,459,890	109,491,604
December 31, 2016	8,258,843	72,581,563	3,223,193	1,628,045	51,799	15,598,134	101,341,577



**NOTES TO FINANCIAL STATEMENTS
FOR THE YEARS ENDED DECEMBER 31, 2016**

In the consolidated financial statements, depreciation for years ended December 31, 2016 and 2015, amounted to Baht 98.95 million and Baht 106.93 million, respectively, are included in cost of sales, and Baht 2.39 million and Baht 2.56 million, respectively, are included in selling and administrative expenses.

In the separate financial statement, depreciation for the years ended December 31, 2016 and 2015, amounted to Baht 98.95 million and Baht 106.93 million, respectively, are included in cost of sales, and Baht 2.39 million and Baht 2.56 million, respectively, are included in selling and administrative expenses.

As at December 31, 2016 and 2015, the Company has building, machineries and equipment at cost that fully depreciated but still in use at Baht 888.33 million and Baht 857.89 million, respectively.

15. PROPERTY, PLANT AND EQUIPMENT NOT USED IN OPERATION – Net

Consist of :-

	(Unit : Baht)		
	Land	Consolidated/Separate Machineries and others	Total
Cost :			
As at December 31, 2015	74,005,000	817,709,989	891,714,989
As at December 31, 2016	74,005,000	817,709,989	891,714,989
Accumulated Depreciation:			
As at December 31, 2015	-	(756,697,415)	(756,697,415)
Depreciation for the year	-	(1,377,467)	(1,377,467)
As at December 31, 2016	-	(758,074,882)	(758,074,882)
Allowance for impairment:			
As at December 31, 2015	(35,055,000)	(37,892,199)	(72,947,199)
As at December 31, 2016	(35,055,000)	(37,892,199)	(72,947,199)
Net Book Value :			
As at December 31, 2015	38,950,000	23,120,375	62,070,375
As at December 31, 2016	38,950,000	21,742,908	60,692,908
Depreciation in the statement of comprehensive income:			
December 31, 2015	-	1,987,338	1,987,338
December 31, 2016	-	1,377,467	1,377,467

THAI FILM INDUSTRIES PUBLIC COMPANY LIMITED AND ITS SUBSIDIARIES

NOTES TO FINANCIAL STATEMENTS FOR THE YEARS ENDED DECEMBER 31, 2016

As at December 31, 2016 the lands and machineries not used in operation, which cost of Baht 74 million and Baht 817.71 million, respectively, were re-appraised according to reports of independent appraiser (K.K. Valuation Co., Ltd. and UK Valuations and Agency Co., ltd., respectively) date January 6, 2016 (for land) and date December 30, 2015 (for machineries) which appraisal date was December 28, 2015 (for land) and December 29, 2015 (for machineries). That using market value method and net replacement cost method, respectively. And allowance for impairment of such lands and machineries were amount of Baht 35.05 million and Baht 37.89 million, respectively.

16. BANK OVERDRAFTS AND SHORT-TERM LOANS DUE TO FINANCIAL INSTITUTIONS

Consist of :-

	(Unit : Baht)			
	Consolidated		Separate	
	December 31, 2016	December 31, 2015	December 31, 2016	December 31, 2015
Bank overdrafts	26,106,693	25,847,679	26,106,693	25,847,679
Packing credits	19,351,000	78,397,000	19,351,000	78,397,000
Liabilities under trust receipts	407,045,268	313,938,541	407,045,268	313,938,541
Promissory notes	387,981,850	414,981,275	387,981,850	414,981,275
Bill of exchange	143,142,118	-	143,142,118	-
Total	<u>983,626,929</u>	<u>833,164,495</u>	<u>983,626,929</u>	<u>833,164,495</u>

As at December 31, 2016 and 2015, the Company has bank overdrafts, packing credits, liabilities under trust receipts, promissory notes, letters of credit and letters of guarantee which were credit facilities received from many local banks as follows :-

Currency	December 31, 2016	Bank charge and Interest rate Per		December 31, 2015	Bank charge and Interest rate Per	
		annum			annum	
Baht	1,040	2.00 – 8.620	1,310	2.00 – 7.875		

THAI FILM INDUSTRIES PUBLIC COMPANY LIMITED AND ITS SUBSIDIARIES

NOTES TO FINANCIAL STATEMENTS FOR THE YEARS ENDED DECEMBER 31, 2016

Furthermore, as at December 31, 2016, the Company issued notes payable to a securities company of Baht 145 million, interest at 5.5% p.a. and 6.5% p.a.

	(Unit : Thousand Baht)			
	Consolidated		Separate	
	December 31, 2016	December 31, 2015	December 31, 2016	December 31, 2015
Bill of exchange	145,000,000	-	145,000,000	-
Less prepaid interest	(1,857,882)	-	(1,857,882)	-
Total	143,142,118	-	143,142,118	-

17. LONG-TERM LOANS DUE FOR PAYMENT

Consist of :-

	Interest rate Per annum	(Unit : Baht)	
		Consolidated/ Separate	Separate
		As at December 31, 2016	As at December 31, 2015
17.1 Loans from refinancing with a local bank at USD 54 million, repayable semi – annually for 12 installments at the same amount for each installment and commencing on September 30, 2003. As at March 25, 2005, the whole amount of the remaining debt was translated from USD currency into Baht currency. For the remaining outstanding balance prior to June 30, 2006, the Company has to repay according to the amended agreement dated June 30, 2006.	MLR	67,369,109	134,738,206
On December 16, 2008, the Company got an approval to postpone the repayment schedule for the periods December 2008 to December 2010 to be the periods March 2009 to March 2011.			
On February 16, 2009, the Company got an approval to postpone the repayment schedule for the periods March 2009 to March 2011 to be the periods March 2010 to September 2012.			

NOTES TO FINANCIAL STATEMENTS
FOR THE YEARS ENDED DECEMBER 31, 2016

	(Unit : Baht)	
	Consolidated/ Separate	Separate
Interest rate	As at December	As at December
Per annum	31, 2016	31, 2015

On December 29, 2009, the Company got an approval to postpone the repayment schedule for the periods March 2010 to September 2012 to be the periods January 2011 to July 2016.

On January 25, 2011 the Company got an approval to revise repayment installment in 2011. And total amount of repayment is maintained as previously agreed.

17.2 Loans from a local bank at Baht 500 million, repayable in 16 quarterly installments at the same amount for each installment, commencing on August 31, 2005. As at November 16, 2005, the credit limit has been decreased by Baht 77 million thus the credit limit remained at Baht 423 million. (Interest rate of 1 st -2 nd year at the rate of MLR-1 per annum and the 3 rd year at the rate of MLR per annum).	MLR	13,222,687	13,222,687
---	-----	------------	------------

On December 16, 2008, the Company got an approval to postpone the repayment schedule for the periods November 2008 to May 2009 to be the periods February 2009 to August 2009.

On February 16, 2009, the Company got an approval to postpone the repayment schedule for the periods February 2009 to August 2009 to be the periods February 2010 to August 2010.

On December 29, 2009, the Company got an approval to postpone the repayment schedule for the periods February 2010 to August 2010 to be the periods February 2011 to November 2016.

THAI FILM INDUSTRIES PUBLIC COMPANY LIMITED AND ITS SUBSIDIARIES

NOTES TO FINANCIAL STATEMENTS FOR THE YEARS ENDED DECEMBER 31, 2016

	Interest rate Per annum	(Unit : Baht)	
		Consolidated/ Separate	Separate
		As at December 31, 2016	As at December 31, 2015
17.3 The long term loan from a local bank represent refinancing some portion of short term loan at amount not exceeding to Baht 300 million, repayable in 24 quarterly installments at the amount of Baht 12.50 million for each installment commencing in February 2011 to November 2016.	MLR	50,000,000	50,000,000
Total		130,591,796	197,960,893
<u>Less</u> Current Portion of Long - Term Loans		(130,591,796)	(197,960,893)
Net		-	-

As at December 31, 2016 and 2015, interest rates of long term loans at MLR per annum.

The loans including credit facilities from the banks as mentioned in note to financial statement No.16 are guaranteed by pledging :-

- The Company's land and machinery as at December 31, 2016 and 2015 totaling Baht 1,068.57 million and Baht 1,696.39 million, respectively.
- New equipment and supplies for machineries acquired to replace the mortgaged assets shall be determined as related mortgaged assets.

In 2016, to increase liquidity of the business, the Company has to postpone repayment deadlines and exceptional delayed interest, which is currently awaiting approval from financial institutions.

18. DEFERRED TAX LIABILITIES

As at December 31, 2016 and 2015, the components of deferred tax liabilities are as follows:

	(Unit : Baht)			
	Consolidated		Separate	
	December 31, 2016	December 31, 2015	December 31, 2016	December 31, 2015
Amortization Expenses	1,748,951	1,871,675	1,748,951	1,871,675
Plant and equipment	98,556,356	97,127,995	98,556,356	97,127,995
Capital surplus from land revaluation	47,457,969	47,457,969	47,457,969	47,457,969
Total	147,763,276	146,457,639	147,763,276	146,457,639

THAI FILM INDUSTRIES PUBLIC COMPANY LIMITED AND ITS SUBSIDIARIES

NOTES TO FINANCIAL STATEMENTS FOR THE YEARS ENDED DECEMBER 31, 2016

Movements in total deferred tax assets and liabilities during the year were as follows:

(Unit : Thousand Baht)

	Consolidated / Separate				December 31, 2016
	Charged / (credited) to:				
	January 1, 2016	(Profit) or loss	Other comprehensive income	Equity	
<i>Deferred tax liabilities</i>					
Amortization Expenses	1,872	(123)	-	-	1,749
Plant and equipment	97,128	1,428	-	-	98,556
Capital surplus from land revaluation	47,458	-	-	-	47,458
Total	146,458	1,305	-	-	147,763

(Unit : Thousand Baht)

	Consolidated / Separate				December 31, 2015
	Charged / (credited) to:				
	January 1, 2015	(Profit) or loss	Other comprehensive income	Equity	
<i>Deferred tax liabilities</i>					
Amortization Expenses	3,246	(1,374)	-	-	1,872
Plant and equipment	96,508	620	-	-	97,128
Capital surplus from land revaluation	43,694	-	-	3,764	47,458
Total	143,448	(754)	-	3,764	146,458

As at December 31, 2016 and 2015, the Company did not recognise deferred tax assets on some deductible temporary differences and unused tax losses totaling Baht 654.18 million and Baht 628.85 million respectively. A deferred tax asset shall be recognized for all deductible temporary differences to the extent that it is probable that taxable profit will be available against which the deductible temporary difference can be utilized as follows:

THAI FILM INDUSTRIES PUBLIC COMPANY LIMITED AND ITS SUBSIDIARIES

NOTES TO FINANCIAL STATEMENTS FOR THE YEARS ENDED DECEMBER 31, 2016

(Unit : Baht)

	Consolidated		Separate	
	December 31, 2016	December 31, 2015	December 31, 2016	December 31, 2015
Provision for impairment of investment loan receivable and accrued interest receivable	330,696,199	328,005,463	330,696,199	328,005,463
Provision for impairment of fixed asset	15,603,933	14,668,956	15,603,933	14,668,956
Provision for employees benefits	7,036,890	7,923,540	7,036,890	7,923,540
Provision for impairment of other asset	2,898,799	2,997,012	2,898,799	2,997,012
Loss carry forward	297,940,989	275,259,104	297,940,989	275,259,104
Total	654,176,810	628,854,075	654,176,810	628,854,075

The tax losses will be expired in 2017-2021. The deductible temporary differences do not expire under current tax legislation. Deferred tax assets have not been recognized in respect of these items because the Company had loss carry forward.

19. EMPLOYEES BENEFIT OBLIGATIONS

An independent actuary carried out an evaluation of the Company's obligations for employees' long-term benefits using the projected unit credit method. The Company has provided the provision for employees' long-term benefits as follows:

(Unit : Baht)

	Consolidated		Separate	
	December 31, 2016	December 31, 2015	December 31, 2016	December 31, 2015
Provision for employee benefits - beginning	39,617,699	35,305,226	39,617,699	35,305,226
<u>Add</u> recognised amount	6,972,211	7,502,773	6,972,211	7,502,773
<u>Less</u> liability decrease from actual paid	(2,577,800)	(3,190,300)	(2,577,800)	(3,190,300)
Actuarial gains in other comprehensive income	(8,827,662)	-	(8,827,662)	-
Provision for employee benefits - ending	<u>35,184,448</u>	<u>39,617,699</u>	<u>35,184,448</u>	<u>39,617,699</u>
Present value of unfunded obligation as at December 31	<u>35,184,448</u>	<u>39,617,699</u>	<u>35,184,448</u>	<u>39,617,699</u>

THAI FILM INDUSTRIES PUBLIC COMPANY LIMITED AND ITS SUBSIDIARIES

NOTES TO FINANCIAL STATEMENTS FOR THE YEARS ENDED DECEMBER 31, 2016

Provision for employee benefit expenses included in the statements of comprehensive income for the years ended December 31, 2016 and 2015 were as follows:

	(Unit : Baht)			
	Consolidated		Separate	
	December 31, 2016	December 31, 2015	December 31, 2016	December 31, 2015
Recognised in profit or loss:				
Current service cost	6,289,418	6,179,040	6,289,418	6,179,040
Interest cost	682,793	1,323,733	682,793	1,323,733
Total	<u>6,972,211</u>	<u>7,502,773</u>	<u>6,972,211</u>	<u>7,502,773</u>
Recognised in other comprehensive income:				
Actuarial gains recognised in the year	<u>(8,827,662)</u>	<u>-</u>	<u>(8,827,662)</u>	<u>-</u>

Principal actuarial assumptions (Actuarial basis)

	Consolidated / Separate	
	As at December 31, 2016	As at December 31, 2015
	Discount rate (%)	2.35
Future salary increase (%)	3	3
Retirement age (year old)	55	55

20. OTHER INCOME

For the years ended December 31, 2016 and 2015 details of financial information shown other income consist of:-

	(Unit : Baht)			
	Consolidated		Separate	
	2016	2015	2016	2015
Gain on exchange rate	4,917,817	1,888,769	4,917,817	1,888,769
Interest income	179,896	25,562	534,778	668,740
Gain from disposal of assets	1,444,691	3,286,119	1,444,691	3,286,119
Reversal impairment of assets	-	2,337,000	-	2,337,000
Other income	12,633,339	8,777,933	12,633,338	8,777,933
Total	<u>19,175,743</u>	<u>16,315,383</u>	<u>19,530,624</u>	<u>16,958,561</u>



THAI FILM INDUSTRIES PUBLIC COMPANY LIMITED AND ITS SUBSIDIARIES

NOTES TO FINANCIAL STATEMENTS FOR THE YEARS ENDED DECEMBER 31, 2016

21. INCOME TAX

Income tax recognised directly in equity

	(Unit : Million Baht)					
	Consolidated/Separate					
	2016			2015		
	Tax (expense)			Tax (expense)		
Before Tax	benefit	Net of tax	Before Tax	benefit	Net of tax	
Capital surplus from land revaluation	-	-	-	19	(4)	15

Income tax (expenses) revenue for the year ended December 31, 2016 and 2015 are made up as follows:

	(Unit : Baht)			
	Consolidated		Separate	
	2016	2015	2016	2015
Current Income tax:				
Income tax	-	-	-	-
Deferred tax:				
Relating to origination and reversal of temporary differences	(1,305,637)	754,487	(1,305,637)	754,487
Income tax (expense) revenue reported in the statements of comprehensive income	(1,305,637)	754,487	(1,305,637)	754,487

Income tax reduction

Revenue code Amendment Act No. 42 B.E. 2559 dated 3 March 2016 grants a reduction of the corporate income tax to 20% of net taxable profit for accounting periods which begin on or after 1 January 2016.

NOTES TO FINANCIAL STATEMENTS
FOR THE YEARS ENDED DECEMBER 31, 2016

22. EARNINGS (LOSS) PER SHARE

Basic Earnings (Loss) per Share

The calculation of basic earnings (loss) per share of the consolidated and separate financial statements for the years ended December 31, 2016 and 2015 was based on the profit (loss) for the periods attributable to equity holders of the Company and weighted average number of ordinary shares (Basic) issued during for the years ended December 31, 2016 and 2015.

Net Profit (loss) for the years

	(Unit : Million Baht)			
	Consolidated		Separate	
	2016	2015	2016	2015
For the years ended December 31,	(132)	20	(145)	21

Weighted average number of ordinary shares (Basic)

	(Unit : Million Shares)			
	Consolidated		Separate	
	2016	2015	2016	2015
Number of ordinary shares outstanding at the beginning of the years	2,047	2,047	2,047	2,047
Effect of ordinary shares issued during the years	-	-	-	-
Weighted average number of ordinary shares outstanding during the years (Basic)	2,047	2,047	2,047	2,047
Basic earnings (loss) per share (Unit : Baht)	(0.064)	0.010	(0.071)	0.010

23. DISCLOSURE OF SEGMENT BUSINESS OPERATION

Operating segment information is reported in a manner consistent with the internal reports that are regularly reviewed by the chief operating decision maker in order to make decisions about the allocation of resources to the segment and assess its performance.

The one main reportable operating segment of the Company is engaged in mainly in manufacturing of packaging film, and the several geographical regions area of their operations is Thailand , Asia, Europe, America and other. For the year ended December 31, 2016 and 2015 details of financial information shown separately by geographical are as follows :-

THAI FILM INDUSTRIES PUBLIC COMPANY LIMITED AND ITS SUBSIDIARIES

NOTES TO FINANCIAL STATEMENTS FOR THE YEARS ENDED DECEMBER 31, 2016

	(Unit : Million Baht)			
	Consolidated		Separate	
	2016	2015	2016	2015
Revenue from sales - Local	1,189	1,616	1,189	1,616
Revenue from sales - Foreign				
Asia	452	940	452	940
Europe	69	76	69	76
American	30	37	30	37
Other	181	199	181	199
Total	1,921	2,868	1,921	2,868

24. EXPENSES BY NATURE

For the years ended December 31, 2016 and 2015 details of significant expenses by nature are as follows :-

	(Unit : Baht)			
	Consolidated		Separate	
	2016	2015	2016	2015
Salary and wages and other employee benefits	204,143,866	225,723,954	204,143,866	225,723,954
Depreciation	102,719,044	111,478,942	102,719,044	111,478,942
Amortization	20,653,049	28,621,104	20,653,049	28,621,104
Shut down expenses	89,860,007	67,832,522	89,860,007	67,832,522
Raw materials and consumables used	1,359,135,827	2,064,793,172	1,359,135,827	2,064,793,172
Changes in inventories of finished goods and work in process	27,990,230	8,231,819	27,990,230	8,231,819
Loss on written-off assets and supplies	20,186	57,968	20,186	57,968
Loss on impairment of unused machineries	-	378,926	-	378,926
Loss on impairment of spare parts and supplies	6,304,658	-	6,304,658	-
Unclaimed withholding tax	1,890,883	304,899	1,890,701	304,899
Impairment - investment in subsidiaries	-	-	3,999,600	-
Allowance for loan receivable and accrued interest receivable to subsidiaries	-	-	9,454,080	-

25. COMMITMENTS AND CONTINGENT LIABILITIES

As at December 31, 2016 in addition to the liabilities reflected in the statements of financial position, Thai Film Industries Public Company Limited still have of obligations and contingent liabilities as follows:

- 25.1 Had outstanding bank guarantees issued on behalf of the Company and for which it is contingently liabilities to the Customs Department and Thailand Tobacco Monopoly amounting to approximately Baht 1.90 million. The Company used fixed deposit as collateral for amount of Baht 1 million. (See note 9.)
- 25.2 Had unused letters of credit, liabilities under trust receipts and promissory notes in amount of approximately Baht 104.97 million.
- 25.3 The Company has export guaranteed entered into with a commercial bank to guarantee against the risk in receiving the payment of exporting goods for leave from the purchaser or the purchaser's bank overseas. The Company holds the right to the export guaranteed at Baht 436.73 million.
- 25.4 (1) On May 8, 2008 the Company was sued by a bank as the third defendant in the Civil Court under the contract pledging the shares of an associated company as collateral. On September 14, 2016 and On November 29, 2016, the court dismissed the company, and later on January 26, 2017, the plaintiff has filed an appeal and now the Company is in process to filing an answer to the appeal. (2) On September 30, 2009, the Company was sued by the same bank as the third defendant in the Central Intellectual Property and International Trade Court case number black case file Kor Khor 202/2552 under the pledging the shared of an associated company (the first defendant). On June 29, 2016, The Central Intellectual Property and International Trade Court has scheduled an appointment with litigant for the proceedings that will occur on August 8, 2016 and has determines the date of witness on October 26, 27 and 28, 2016 and the Court will appoint the date for judgment on February 1, 2017, then The court has ordered to do the judgment on March 7, 2017. In both cases the company is a defendant of contractual pledge Baht 600 million for principal and interest. And the company's lawyers give opinion that the pledging of shares as collateral for a period of four years had ended. So the Company is not responsible in the end.

26. FINANCIAL INSTRUMENTS

Policy to manage financial risk

The Company possesses risk regarding to the change of market interest rate and in currency exchange rate and from nonperformance of contractual obligations by counter parties. The Company will consider using derivative instruments, as and when it considers appropriating to manager such risks. However, the Company does not hold any policy to hold or issue any financial instruments for speculation or for trading.

NOTES TO FINANCIAL STATEMENTS
FOR THE YEARS ENDED DECEMBER 31, 2016

Risk on Interest Rate

Risk on interest rates is derived from the change of the market interest rate in the future, which will affect upon the Company operating results and cash flows, because the Company has deposits and loans from financial institutions however this financial assets and liabilities bear interest rates comparable to market interest rates. The Company believes that no material risk derived from interest rates.

Risk on Exchange Rate

Risks on exchange rates mainly involve with sales of goods and imports of raw material because of business transaction are foreign currencies. As at December 31, 2016 and 2015, the Company possessed material assets and liabilities in foreign currencies as follows:-

		(Unit : Thousand)	
	Foreign Currency	December 31, 2016	December 31, 2015
Assets	US Dollar	925	2,097
	EURO	203	261
	YEN	-	569
	GBP	68	-
Liabilities	US Dollar	2,059	11,748
	EURO	14	25
	YEN	7	25,414
	GBP	4	-

As at December 31, 2015, there are forward contracts bought amount of USD 0.70 million and EUR 0.10 million and forward contracts sold amount of USD 2.58 million.

Credit Risk

The Company has risk on credit regarding to trade accounts receivable which the counter party unaffordable or unwillingly follow the agreements. However the Company pursues conservative lending policy and the numbers of debtors are several, the Company does not anticipate any material damage from debt collections.

Fair Value

Since the most of the financial assets and liabilities are short-term and loans bearing interest rates closed to market rates, the Company management believes such book value of the financial assets and liabilities are presented in value not materially different from relevant fair value.

NOTES TO FINANCIAL STATEMENTS FOR THE YEARS ENDED DECEMBER 31, 2016

27. FAIR VALUE MEASUREMENT OF FINANCIAL INSTRUMENT

According to the financial reporting standards that require fair value measurements, the Company base on market value in measuring the fair value of assets and liabilities. To the extent of which absence of market liquidity or lack of the bidding price on the market with liquidity, the Company will apply cost or replacement value method to measure the value of assets and liabilities instead.

As at December 31, 2016 and 2015, the Company stated the lands used in operation at the fair value of Baht 475 million which based on market valuation method (level 2).

28. CAPITAL MANAGEMENT

The primary objectives of the Company's and its subsidiaries' capital management are to maintain their abilities to continue as a going concern and to maintain an appropriate capital structure.

As at December 31, 2016 and 2015, debt to equity ratio in the consolidated financial statement is 2.34 :1.00 and is 1.96:1.00, respectively (the separate financial statements as at December 31, 2016 and 2015, debt to equity ratio is 2.34:1.00 and 1.93:1.00, respectively).

29. THAI FINANCIAL REPORTING STANDARD (TFRS) NOT YET ADOPTED

A number of new and revised TFRS have been issued but are not yet effective and have not been applied in preparing these financial statements. Those new and revised TFRS that may be relevant to the Bank and its subsidiaries' operations, which become effective for annual financial periods beginning on or after 1 January 2017, are set out below. The Group does not plan to adopt these TFRS early.

TFRS	Topic
TAS 1 (revised 2016)	Presentation of Financial Statements
TAS 16 (revised 2016)	Property, Plant and Equipment
TAS 19 (revised 2016)	Employee Benefits
TAS 27 (revised 2016)	Consolidated and Separate Financial Statements
TAS 28 (revised 2016)	Investment in Associates
TAS 34 (revised 2016)	Interim Financial Reporting
TAS 38 (revised 2016)	Intangible Assets
TAS 41 (revised 2016)	Agriculture
TFRS 5 (revised 2016)	Non-current Assets Held for Sale and Discontinued Operations
TFRS 10 (revised 2016)	Consolidated Financial Statements
TFRS 11 (revised 2016)	Joint Arrangements
TFRS 12 (revised 2016)	Disclosure of Interests in Other Entities

NOTES TO FINANCIAL STATEMENTS FOR THE YEARS ENDED DECEMBER 31, 2016

The Group has made a preliminary assessment of the potential initial impact on the consolidated and the Bank only financial statements of these new and revised TFRS and expects that there will be no material impact on the financial statements in the period of initial application.

30. SUBSEQUENT EVENT

The Board of Directors of Thai Film Industries Public Company Limited (the Company) in its meeting No.1/2017 on February 20, 2017 passed the following significant resolutions:

1. Resolved to propose the Annual General Meeting of Shareholders to approve no appropriation to legal reserve and no dividend payment for the year 2016 as the Company reported the cumulative loss of Baht 1,501 Million as of December 31, 2016.
2. Resolved to financial assistance in a form of short term loan to working capital requirements with a principal amount not exceeding Baht 80 million from PM Group Co., Ltd. (Mahagitsiri Group hold 100%). The company will issue promissory notes to a call to the lender in accordance with the amount of principal appropriation and the reimbursement will be within 1 year at the interest rate of MOR minus 1% per annum or 6.12% at present (Krung Thai Bank's MOR = 7.12% per annum) which is not higher than the short term interest rate that the company directly loan from financial institution.
3. Approved the convention of the Annual General Meeting of Shareholders to be held on April 20, 2017, to consider the following agenda items:
 - Agenda No.1: The issues to be raised by the Chairman
 - Agenda No.2: To acknowledge the Minutes of Annual General Meeting of Shareholders No.2016 dated April 27, 2016.
 - Agenda No.3: To acknowledge the Operational Results for the year ended December 31, 2016.
 - Agenda No.4: To consider and approve the audited Statements of Financial Position, Statements of Comprehensive Income, Statements of Changes in Equity and Statements of Cash Flows for the year ended December 31, 2016 of Company and its subsidiaries.
 - Agenda No.5: To consider and approve no appropriation to legal reserve and no dividend payment for the year 2016.
 - Agenda No.6: To consider and approve the appointment of directors to replace the directors who retire by rotation.
 - Agenda No.7: To consider and approve the remuneration of Directors for the year 2017.
 - Agenda No.8: To consider and approve the appointment of the Company's auditors and fix the audit fees for the year 2017.
 - Agenda No.9: Any other business, if any.

31. APPROVAL OF FINANCIAL STATEMENTS

Board of Directors of the Thai Film Industries Public Company Limited has approved these financial statements on February 20, 2017.

แบบยืนยันความถูกต้องครบถ้วนของค่าตอบแทนที่จ่ายให้แก่ผู้สอบบัญชี

รอบปีบัญชีสิ้นสุดวันที่ 31 ธันวาคม 2559

ค่าตอบแทนจากการสอบบัญชี (audit fee)

(หน่วย: บาท)

รายการที่	ชื่อบริษัทผู้จ่าย	ชื่อผู้สอบบัญชี	ค่าสอบบัญชี
1	บมจ. ไทยฟิล์มอินดัสตรี	นายจิโรจ ศิริโรโรจน์	1,374,729
2	บจก. ทีเอฟไอ เทคคิง (เดิมชื่อ บจก. ทีเอฟไอ พาวเวอร์)	นายจิโรจ ศิริโรโรจน์	30,000
3	บจก. ทีเอฟไอ พาวเวอร์ (โคราช 1)	นายจิโรจ ศิริโรโรจน์	30,000
4	บจก. ทีเอฟไอ พาวเวอร์ (โคราช 2)	นายจิโรจ ศิริโรโรจน์	30,000
5	บจก. ทีเอฟไอ พาวเวอร์ (โคราช 3)	นายจิโรจ ศิริโรโรจน์	30,000
6	บจก. ทีเอฟไอ พาวเวอร์ (โคราช 4)	นายจิโรจ ศิริโรโรจน์	30,000
รวมค่าตอบแทนจากการสอบบัญชี			1,524,729

ข้อมูลข้างต้น



ถูกต้องครบถ้วนแล้ว ทั้งนี้ ข้าพเจ้าขอยืนยันว่าไม่มีข้อมูลการให้บริการอื่นที่บริษัท และบริษัทย่อย จ่ายให้ข้าพเจ้า สำนักงานสอบบัญชีที่ข้าพเจ้าสังกัด และบุคคลหรือกิจการที่เกี่ยวข้องกับข้าพเจ้า และสำนักงานสอบบัญชีที่ข้าพเจ้าสังกัด ที่ข้าพเจ้าทราบ และไม่มีการเปิดเผยไว้ข้างต้น



ไม่ถูกต้อง ไม่ครบถ้วน กล่าวคือ

เมื่อปรับปรุงข้อมูลข้างต้น (ถ้ามี) แล้ว ข้าพเจ้าขอยืนยันว่าข้อมูลทั้งหมดในแบบฟอร์มนี้ แสดงค่าตอบแทนสอบบัญชี และค่าบริการอื่นที่บริษัทและบริษัทย่อย จ่ายให้ข้าพเจ้า สำนักงานสอบบัญชีที่ข้าพเจ้าสังกัด และบุคคลหรือกิจการที่เกี่ยวข้องกับข้าพเจ้า และสำนักงานสอบบัญชีดังกล่าว ที่ถูกต้องครบถ้วน

ลงชื่อ *จิโรจ ศิริโรโรจน์*

(นายจิโรจ ศิริโรโรจน์)

บริษัท กรินทร์ ออดิท จำกัด

ผู้สอบบัญชีของ บมจ. ไทยฟิล์มอินดัสตรี



ข้อมูลอ้างอิงและข้อมูลทั่วไปของบริษัท

นายทะเบียน

ศูนย์รับฝากหลักทรัพย์ (ประเทศไทย) จำกัด

93 ตลาดหลักทรัพย์แห่งประเทศไทย ชั้น 1 อาคาร C ถ.รัชดาภิเษก แขวงดินแดง กรุงเทพฯ 10400

โทร. (66) 0-2009-9388, Fax 0-2009-9476, TSD Call Center 0-2009-2888

ผู้สอบบัญชี

นายจิโรจ ศิริโรโรจน์ ผู้สอบบัญชีรับอนุญาต เลขที่ 5113

บริษัท กรินทร์ ออดิท จำกัด

138 อาคารบุญนิมิตร ชั้น 6 ห้องบี 1 ถนนสีลม แขวงสุริยวงศ์ เขตบางรัก กรุงเทพฯ 10500

โทร. (66) 0-2231-3980-7

ที่ปรึกษากฎหมาย

บริษัท ไทบูลย์นิติ จำกัด 8,10 ซอยพุทธบูชา 39 แยก 1-1 ถนนพุทธบูชา แขวงบางมด เขตทุ่งครุ กรุงเทพฯ 10140

โทร.(66) 0-2870-7956 - 60 โทรสาร (66) 0-2870-7961 - 2

สำนักงาน

บริษัท ไทยฟิล์มอินดัสตรี จำกัด (มหาชน)

73/3 หมู่ 4 ถนนบางนา - ตราด กม.13 ตำบลบางโฉลง อำเภอบางพลี จังหวัดสมุทรปราการ 10540

โทร.(66) 0-2316-9205-6, 0-2316-9558 (10สาย), 0-2316-6237-41, 0-2750-1350-63

โทรสาร (66) 0-2316-9687, 0-2316-6225 E-mail : info@thaifilmind.com

Website : www.thaifilmind.com

OFFICE

Thai Film Industries Public Company Limited


73/3 Moo 4 Bangna -Trad Rd., K.M.13 Bangchaloang, Bangplee, Samutprakarn 10540 Thailand

Tel. (66) 0-2316-9205-6, 0-2316-9558 (10 lines), 0-2316-6237-41, 0-2750-1350-63

Fax (66) 0-2316-9687, 0-2316-6225 E-mail : info@thaifilmind.com

Website : www.thaifilmind.com

“Standard Quality On time Delivery Competitive Prices”



นโยบายระบบบริหารจัดการแบบบูรณาการ (Integrated Management System Policy)

บริษัทไทยฟิล์ม อินดัสตรี จำกัด (มหาชน) ได้ดำเนินกิจการผลิตฟิล์มบรรจุภัณฑ์ ภายใต้การบริหารจัดการขององค์กรแบบบูรณาการ (Integrated Management System) โดยรวมมาตรฐานการจัดการต่างๆเข้าด้วยกัน ภายใต้แนวคิดการนำองค์กรสู่ความเป็นเลิศเพื่อให้ได้มาซึ่ง ผลลัพธ์ของธุรกิจที่ดีและนำมาซึ่งความยั่งยืนขององค์กร จึงประกาศนโยบายฉบับนี้ขึ้นเพื่อเป็นกรอบในการบริหารงานดังนี้

”คุณภาพมาตรฐาน การจัดส่งที่ตรงเวลา ราคายุติธรรม มุ่งมั่นพัฒนาระบบคุณภาพ

ระบบการจัดการสิ่งแวดล้อม ระบบการจัดการพลังงาน ตลอดจนสุขลักษณะและความปลอดภัยของผู้บริโภค”

โดยมีแนวทางในการดำเนินงานเพื่อให้บรรลุวัตถุประสงค์และเป้าหมายดังนี้

1. ดำเนินการและดำรงไว้ซึ่งระบบมาตรฐานการบริหารจัดการต่างๆที่องค์กรประยุกต์ใช้ ได้แก่ ISO 9001, ISO 14001, GMP&HACCP, ISO 50001
2. ปฏิบัติตามกฎหมายและข้อกำหนดอื่นๆ ที่เกี่ยวข้อง ตลอดจนพันธะสัญญาต่างๆที่มีต่อผู้มีส่วนได้ส่วนเสีย ผลิตภัณฑ์ที่ดีมีคุณภาพตามมาตรฐานสากล และตรงตามความต้องการของลูกค้า โดยมุ่งเน้นการสร้าง ความพึงพอใจและความสัมพันธ์ที่ดีต่อลูกค้า
3. ดำเนินการเพื่อให้เกิดความมั่นใจว่ามีความปลอดภัย และมีสภาพแวดล้อมในการทำงานที่ดีเหมาะสมต่อพนักงาน คู่ค้า และชุมชน โดยมุ่งเน้นการลดความเสี่ยงและป้องกันการเกิดอุบัติเหตุ การบาดเจ็บและการเจ็บป่วยเนื่องมาจากการทำงาน
4. กำหนดวัตถุประสงค์ เป้าหมาย และแผนปฏิบัติการด้านคุณภาพ, สิ่งแวดล้อม, การอนุรักษ์พลังงาน และความปลอดภัยในการทำงาน รวมถึงมีการทบทวนอย่างสม่ำเสมอ เพื่อการปรับปรุงอย่างต่อเนื่อง
5. บริหารจัดการด้วยสำนึก **“รักษ์โลก รักสิ่งแวดล้อม”** ต่อชุมชนใกล้เคียงและต่อสังคมในภาพใหญ่ โดยให้ความสำคัญต่อการปกป้องสิ่งแวดล้อม ป้องกันมลพิษ การจัดซื้อจัดหาว่าจ้างงานบริการต่างๆ รวมถึงการออกแบบที่คำนึงถึงการอนุรักษ์พลังงาน เป็นมิตรต่อสิ่งแวดล้อม และใช้ทรัพยากรอย่างมีประสิทธิภาพให้เกิดประโยชน์สูงสุดเพื่อลดภาวะโลกร้อน รวมถึงการลดของเสียให้เป็นศูนย์และ ควบคุมการปล่อยก๊าซเรือนกระจกให้มีประสิทธิภาพและเชื่อถือได้ ตลอดจนจัดทำแผนงานทั้งระยะสั้นและระยะยาวในการลดปริมาณการปล่อยก๊าซเรือนกระจก
6. บริหารจัดการทรัพย์สินที่เกี่ยวข้องกับสารสนเทศรวมถึงทรัพย์สินอื่นๆ ที่มีความสำคัญขององค์กรให้มีความปลอดภัยจากภัยคุกคามต่างๆ เพื่อรักษาไว้ซึ่งความลับ ความถูกต้องครบถ้วนและความพร้อมใช้งาน
7. สนับสนุนทรัพยากร เทคโนโลยีสารสนเทศ และนวัตกรรมที่เหมาะสมและเพียงพอต่อการดำเนินการ ตลอดจนการให้ความสำคัญในการนำหลักการของ TPM มาใช้เพื่อให้เกิดการปรับปรุงพัฒนาอย่างต่อเนื่อง
8. ส่งเสริมสนับสนุนให้พนักงานได้มีความรู้ความสามารถ มีความตระหนักที่ดีและปฏิบัติตนได้อย่างเหมาะสม ตลอดจนการมีส่วนร่วมต่อการปฏิบัติเพื่อให้บรรลุวัตถุประสงค์และเป้าหมายที่องค์กรวางไว้
9. เผยแพร่ นโยบายนี้สู่สาธารณะและผู้มีส่วนเกี่ยวข้อง

ประกาศ ณ วันที่ 6 มีนาคม 2560

ลงชื่อ



(นายอำนาจ กิตติกริชฤทธิ์)

กรรมการผู้จัดการ



สำนักงาน : บริษัท ไทยฟิล์มอินดัสตรี จำกัด (มหาชน)
73/3 หมู่ 4 ถนนบางนา-ตราด กม.13 ตำบลบางโฉลง
อำเภอบางพลี จังหวัดสมุทรปราการ 10540
โทร. (66) 0-2316-9205, 0-2316-9558 (10สาย), 0-2316-6237-41, 0-2750-1350-63
โทรสาร (66) 0-2316-9687, 0-2316-6225
E-mail : info@thaifilmind.com www.thaifilmind.com

OFFICE : Thai Film Industries Public Company Limited.
73/3 Moo 4 Bangna-Trad Rd., K.M.13 Bangchaloang,
Bangplee, Samutprakarn 10540 Thailand
Tel. (66) 0-2316-9205, 0-2316-9558 (10 Lines), 0-2316-6237-41, 0-2750-1350-63
Fax : (66) 0-2316-9687, 0-2316-6225
E-mail : info@thaifilmind.com www.thaifilmind.com