




**THAI
FILM
INDUSTRIES**
Public Company Limited



**รายงาน
ประจำปี 2560**

**ANNUAL
REPORT 2017**



บริษัท ไทยฟิล์มอินดัสตรี จำกัด (มหาชน)



วิสัยทัศน์

เป็นผู้นำตลาดในอาเซียน และ

Vision

เป็นคู่ค้าที่ได้รับความไว้วางใจในอุตสาหกรรมฟิล์มพลาสติกระดับโลก

Be Asian leader in BOPP film and

Trusted partner in world class film industry

Core Value ค่านิยม “TFI-D”

T	=	Team	การทำงานเป็นทีม และภาวะผู้นำ
F	=	Focus	ความใส่ใจและมุ่งมั่นต่อผลงาน คุณภาพสินค้าและบริการ
I	=	Integrity	คุณธรรม จริยธรรม
		Initiative	ความคิดริเริ่มสร้างสรรค์
		Information	การสื่อสารที่มีประสิทธิภาพ
		Inspiration	ความมุ่งมั่นต่อความสำเร็จ
D	=	Diligent	ความอุสาหะ ชยันขันแข็งและหมั่นเพียร

พันธกิจ

Mission

1. สร้างตราสินค้าให้เป็นที่ยอมรับ
2. บริหารต้นทุนการผลิตให้สามารถแข่งขันได้
3. พัฒนาศักยภาพบุคลากรอย่างต่อเนื่อง
4. พัฒนาคุณภาพผลิตภัณฑ์และบริการอย่างต่อเนื่อง
5. ปฏิบัติต่อผู้มีส่วนเกี่ยวข้องด้วยความรับผิดชอบสูงสุด

1. Create global trusted brand awareness.

2. Cost-efficiency advantage.

3. Develop employees' skill and competencies continuously.

4. Develop product quality continuously.

5. Highly responsibility to stakeholders.



สารบัญ

Contents

วิสัยทัศน์ ค่านิยม และพันธกิจ Vision Core Value and Mission	2
สารจากประธานกรรมการ Message from the Chairman	4
ภาพรวมทางการเงิน Financial Highlights	5
ความเป็นมาและพัฒนาการที่สำคัญ TFI Corporate Milestones	6
ลักษณะการประกอบธุรกิจ Nature of Business	9
ภาวะอุตสาหกรรมและการแข่งขัน Industrial Situation and Competition	10
ปัจจัยความสำเร็จและปัจจัยความเสี่ยง Key Success & Risk Factors	14
คณะกรรมการบริษัท Board of Directors	18
โครงสร้างการถือหุ้นและการจัดการ Shareholders and Management Structure	19
การกำกับดูแลกิจการที่ดี Corporate Governance	30
รายงานของคณะกรรมการกำหนดค่าตอบแทน Report of the Remuneration Committee	60
ความรับผิดชอบต่อสังคมและสิ่งแวดล้อม Corporate Social Responsibility	61
รายงานระบบการควบคุมภายใน Report of the Internal Controls	70
รายงานของคณะกรรมการตรวจสอบ Audit Committee's Report	71
รายงานความรับผิดชอบต่อคณะกรรมการต่อรายงานทางการเงิน Report of Board of Director's Responsibilities	73
คำอธิบายและวิเคราะห์ของฝ่ายจัดการ Management Explanation and Analysis	74
งบการเงิน Financial Statement	88
แบบยืนยันความถูกต้องครบถ้วนของค่าตอบแทนที่จ่ายให้แก่ผู้สอบบัญชี	181
ข้อมูลอ้างอิงและข้อมูลทั่วไปของบริษัท General Information	182

ผู้ลงทุนสามารถศึกษาข้อมูลของบริษัทฯ เพิ่มเติมได้จากแบบแสดงรายการข้อมูลประจำปี (แบบ 56-1) ของบริษัทฯ ที่แสดงไว้ใน www.set.or.th หรือ www.thaifilmind.com



สารจากประธานกรรมการ

Message from Chairman

เรียนท่านผู้ถือหุ้น

ในปี 2560 ที่ผ่านมาอุตสาหกรรมฟิล์ม บีโอพีพี มีสภาพการแข่งขันที่สูงทั้งในตลาดต่างประเทศและตลาดในประเทศ การแข่งขันในตลาดที่เป็นประเทศคู่ค้าหลักได้มีการใช้มาตรการตอบโต้การทุ่มตลาด (Anti-Dumping) บริษัทฯ ได้มีการปรับกลยุทธ์เพื่อรักษาฐานการดำเนินธุรกิจ ถึงแม้ผลการดำเนินงานไม่เป็นไปตามเป้าหมายก็ตาม บริษัทฯ จะพยายามรักษาฐานธุรกิจให้คงอยู่และหวังว่าจากการที่บริษัทฯ มีโรงงานผลิตตั้งอยู่ในพื้นที่ของโครงการพัฒนาระเบียงเศรษฐกิจพิเศษภาคตะวันออก (EEC) อันเป็นแผนยุทธศาสตร์ของภาครัฐ เพื่อยกระดับขีดความสามารถในการแข่งขันของประเทศ อันจะยังประโยชน์ต่อการดำเนินงานและการพัฒนาของบริษัทฯ ในอนาคต นอกจากนี้บริษัทฯ ยังคงมุ่งมั่นพัฒนาคู่ค้าในต่างประเทศเพื่อเพิ่มศักยภาพในการแข่งขันในตลาดโลกต่อไป

ไทยฟิล์มฯ ให้ความสำคัญในการบริหาร และกำกับดูแลกิจการด้วยความโปร่งใสตามหลักธรรมาภิบาลที่ดี และตามที่ไทยฟิล์มฯ ได้ประกาศเจตนารมณ์เป็นแนวร่วมปฏิบัติของภาคเอกชนไทยในการต่อต้านการทุจริต (Collective Action Coalition – CAC) ไปแล้วนั้น ในปี 2560 คณะกรรมการแนวร่วมปฏิบัติของ CAC ได้มีมติรับรองให้ไทยฟิล์มฯ เป็นสมาชิกของ CAC แล้ว

ในนามของคณะกรรมการ ผู้บริหาร และพนักงานของ ไทยฟิล์มฯ ขอขอบคุณท่านผู้ถือหุ้น ผู้มีส่วนได้เสียทุกฝ่าย และพันธมิตรทางธุรกิจ ที่ได้ให้การสนับสนุนไทยฟิล์มฯ คณะกรรมการ ผู้บริหาร และพนักงานไทยฟิล์มฯ จะปฏิบัติหน้าที่อย่างทุ่มเทเต็มความสามารถ เพื่อให้ไทยฟิล์มฯ ประสบผลสำเร็จในอนาคตอย่างยั่งยืนต่อไป

To value shareholder, in the past year 2017, BOPP Film Industry have been in competitive situation on both Domestic and Overseas market. Moreover, the competitive in our major partner market had enforced Anti –Dumping policy. Company had adjusted strategic to maintain operating base. Even though operating performance did not meet the target, Company attempt to maintain business base and wish that by our Factory located in an area of Eastern Economic Corridor (EEC), an Strategic plan from Government to improve the competitiveness in the country, will benefit our operating and developing for a company in a future. In addition, company dedicates to improve our partner in Oversea market for competitive advantage in Global market.

Thai Film Industries give a priority on management with a good Corporate Governance as Thai Film Industries declaration of intent –Collective Action Coalition against Corruption (CAC) in year 2017. Thai Institute of Director on Collective Action Coalition approval of certified membership of Collective Action Coalition accordingly.

On behalf of TFI’s Board of Directors, Management and Employee team would like to express our gratitude to our stakeholders and business alliances for all kind support to Thai Film. We commit that we will do our best for Thai Film to get sustainable success in the future.



Mrs. Kingthien Bang-or
Chairman





ภาพรวมทางการเงิน Financial Highlights

ล้านบาท / Million Baht

2560 2559 2558
2017 2016 2015

ปรับปรุงใหม่

งบกำไรขาดทุนเบ็ดเสร็จ Statements of Comprehensive Income

รายได้จากการขาย Sales Revenues	1,697	1,921	2,868
รายได้รวม Total Revenues	1,741	1,941	2,885
กำไรขั้นต้น Gross Profit	142	211	270
กำไร(ขาดทุน) ก่อนต้นทุนทางการเงิน Profit (Loss) before Finance Costs	(55)	(22)	100
ต้นทุนทางการเงิน Finance Costs	(208)	(122)	(80)
(ค่าใช้จ่าย) รายได้ อื่นๆ Other (Expense) Revenue	(1)	(1)	1
กำไร (ขาดทุน) สุทธิ Net Profit (Loss)	(264)	(145)	21

งบแสดงฐานะการเงิน Statements of Financial Position

สินทรัพย์รวม Total Assets	2,019	2,164	2,295
หนี้สินรวม Total Liabilities	1,623	1,517	1,512
ส่วนของผู้ถือหุ้น Total Shareholders' Equity	396	647	783

อัตราส่วนทางการเงิน Financial Ratios

อัตราสภาพคล่อง (เท่า) Liquidity Ratio	0.49	0.47	0.50
อัตรากำไรสุทธิต่อรายได้รวม Net Profit Margin (%)	(15.15)	(7.47)	0.73
อัตราผลตอบแทนต่อส่วนของผู้ถือหุ้น Return on Equity (%)	(50.61)	(20.27)	2.74
อัตราผลตอบแทนจากสินทรัพย์รวม Return on Asset (%)	(12.61)	(6.50)	0.88
อัตรา EBITDA ต่อสินทรัพย์รวมเฉลี่ย EBITDA on Total Asset (%)	2.82	4.26	9.43
อัตราส่วนหนี้สินต่อส่วนของผู้ถือหุ้น (เท่า) Debt to Equity Ratio	4.11	2.34	1.93

ข้อมูลเกี่ยวกับหุ้นสามัญ Information of share capital

มูลค่าตามบัญชีต่อหุ้น (บาท) Book Value per share (Baht)	0.19	0.32	0.38
กำไร (ขาดทุน) สุทธิต่อหุ้น (บาท) Net Profit (Loss) per share (Baht)	(0.13)	(0.07)	0.01
เงินปันผลต่อหุ้น (บาท) Dividend per share (Baht)	-	-	-
ราคาหุ้น ณ วันสิ้นสุดงวด (บาท) Price of share for the period (Baht)	0.58	1.16	1.00

บริษัท ไทยฟิล์มอินดัสตรี จำกัด (มหาชน) จดทะเบียนจัดตั้งขึ้น เมื่อวันที่ 3 มีนาคม 2526 ทะเบียนนิติบุคคลเลขที่ 882/2526 ต่อมาได้จดทะเบียนแปรสภาพเป็นบริษัทมหาชนจำกัด เมื่อวันที่ 1 กุมภาพันธ์ 2537 ทะเบียนนิติบุคคลเลขที่ 0107537000386 ดำเนินธุรกิจผลิตฟิล์มบรรจุภัณฑ์ มีสำนักงานตั้งอยู่ที่ 73/3 หมู่ 4 ถนนเทพรัตน ตำบลบางโจลง อำเภอบางพลี จังหวัดสมุทรปราการ และ โรงงานตั้งอยู่ที่ 327 หมู่ 8 ตำบลมาบข่า อำเภอนิคมพัฒนา จังหวัดระยอง

Thai Film Industries Public Company Limited was registered in Thailand on March 3, 1983 with the registration number 882/2526. It was later registered a conversion to a public company limited on February 1, 1994 with the registration number 0107537000386. The Company is engaged in manufacturing of packaging film. The Company has offices located at the 73/3 Moo 4, Debaratana Road, Bangchalong, Bangplee, Sumutprakarn. and factory at the 327 Moo 8, Mabkha, Nihompattana District, Rayong.



ความเป็นมาและพัฒนาการ ที่สำคัญเกี่ยวกับการประกอบธุรกิจ

- ปี 2526 ก่อตั้งบริษัท รัชดาชัย โอ.พี.พี. จำกัด ผลิตฟิล์มบีโอพีพี แห่งแรกในประเทศไทย ที่จังหวัดสมุทรปราการและ
แห่งแรกในเอเชียตะวันออกเฉียงใต้
- ปี 2531 เปลี่ยนชื่อเป็น “บริษัท ไทยฟิล์มอินดัสตรี จำกัด ”
- ปี 2532 จัดทะเบียนเป็น “บริษัท ไทยฟิล์มอินดัสตรี จำกัด (มหาชน)”
เข้าจดทะเบียนในตลาดหลักทรัพย์แห่งประเทศไทย ใช้ชื่อย่อ “TFI”
- ปี 2535 เปิดโรงงานแห่งใหม่บนเนื้อที่กว่า 90 ไร่ ที่ระยองอินดัสตรีวัลเลย์ จังหวัดระยอง
- ปี 2540 ได้รับการรับรองมาตรฐาน ISO 9002 ซึ่งเป็นระบบมาตรฐานการผลิตและบริการ
- ปี 2543 พัฒนาผลิตภัณฑ์ฟิล์มชนิดพิเศษ (Specialty Film) ได้แก่ BOPP Opaque Pearlized Film, BOPP Matt Finished
Film, Thin Film for Tape Application ฯลฯ เพื่อทดแทนฟิล์มชนิดทั่วไป (Commodity Film)
ได้รับการคัดเลือกให้เป็น “ผู้ประกอบการค้าระหว่างประเทศระดับบัตรทอง (Gold Card)” จากกรมศุลกากรไทย
- ปี 2548 ได้รับการรับรองมาตรฐาน ISO 9001:2000 ซึ่งเป็นระบบมาตรฐานการจัดการคุณภาพ
ได้รับการรับรองมาตรฐาน ISO 14001:2000 ระบบมาตรฐานการจัดการด้านสิ่งแวดล้อม
- ปี 2549 ได้รับการรับรอง “Thailand Brand” จากรัฐบาลไทยในฐานะผู้ส่งออกสินค้าคุณภาพดีเด่น
- <ปี 2553 ได้รับการรับรองมาตรฐาน GMP และ HACCP จากสถาบัน Moody International
-
- ปี 2554 ได้รับการรับรองมาตรฐาน ISO 9001:2008 และ ISO 14001:2004 จากสถาบัน BVQI ประเทศอังกฤษ
-
- ได้รับรางวัล “สถานประกอบการที่มีการจัดการโลจิสติกส์ดีเด่น” จากกรมอุตสาหกรรมพื้นฐานและ
-
- การเหมืองแร่ กระทรวงอุตสาหกรรม
-
- ปี 2555 ได้รับรางวัล Thailand Trusted Mark
-
- ปี 2556 ได้รับรางวัล The Best Practice ในงานมหกรรมการนำเสนอผลงาน Lean Manufacturing Excellence 2013
-
- โดย ศูนย์ส่งเสริมอุตสาหกรรมภาค 9 กรมส่งเสริมอุตสาหกรรมกระทรวงอุตสาหกรรม ร่วมกับ สมาคม
-
- ส่งเสริมเทคโนโลยี (ไทย-ญี่ปุ่น)
-
- ได้รับใบรับรองว่าเป็นอุตสาหกรรมสีเขียวระดับ 3 กระทรวงอุตสาหกรรม
-
- ปี 2557 ได้รับมอบใบรับรองสถานภาพผู้ประกอบการระดับมาตรฐานเออีโอ (AEO Certification Awarding)
-
- โดยอธิบดีกรมศุลกากร เพื่อแสดงว่าบริษัทฯ เป็นผู้นำเข้า ส่งออก ระดับมาตรฐาน เออีโอ
-
- ปี 2558 ได้รับการรับรองมาตรฐาน ISO 50001:2011 ระบบการจัดการพลังงาน
-
- ทดสอบการปล่อยก๊าซเรือนกระจกเพื่อขอการรับรองขึ้นทะเบียนคาร์บอนฟุตพริ้นต์ โดยองค์กรการบริหารการ
-
- จัดการก๊าซเรือนกระจก (องค์การมหาชน)
-
- ปี 2560 ได้รับใบประกาศรับรองการเป็นสมาชิกของแนวร่วมปฏิบัติของภาคเอกชนไทยในการต่อต้านการทุจริต





TFI Corporate Milestones

- 1983 Established the company under the name of “Ratchadachai O.P.P. Co., Ltd”, the first BOPP Film manufacturer in Thailand located in Samutprakarn province and in South East Asia.
- 1988 Changed the company’s name to “Thai Film Industries Co., Ltd”.
- 1989 Listed in Stock Exchange of Thailand (SET) in the abbreviated name of TFI.
- 1992 Open the new factory on the land more than 90 Rai at Rayong Industrial Park, Rayong Province
- 1997 Be certified the quality system in accordance with the quality standard ISO 9002.
- 2000 Developed new specialty films such as BOPP Opaque Pearlized Film, BOPP Matt Finished Film and BOPP Thin Film for Tape Application etc. to replace commodity films.
Be certified as the good exporters “Gold Card” by Royal Thai Custom.
- 2005 Be certified the quality system in accordance with the quality standard ISO 9001:2000.
Be certified the environmental management system in accordance with the standard ISO 14001:2000.
- 2006 Be awarded “Thailand Brand” from the Royal Thai Government as the excellent quality exporter.
- 2010 Be certified the standard GMP & HACCP by Moody International.
- 2011 Upgraded the quality standard to ISO 9001:2008 and the environmental management standard to ISO 14001:2004.
Be awarded “Good Logistics Practice Award” from Department of Primary Industries and Mines, Ministry of Industry.
- 2012 Be awarded “Thailand Trusted Mark”
- 2013 Be awarded “The Best Practice in Lean Manufacturing Excellence 2013” from Industrial Promotion Center Region 9, Department of Industrial Promotion, Ministry of Industry and Technology Promotion Association (Thailand-Japan)
Be certified “Green Industry” (Green System) from Ministry of Industry.
- 2014 Recognized of being Authorized Economic Operator (AEO) Importer / Exporter from Thai Customs Department.
- 2015 Be certified the energy management system in accordance with the standard ISO 50001:2011.
Verified greenhouse gas emissions in accordance with the requirements of Thailand Greenhouse Gas Management Organization (TGO) guidance of the carbon footprint for organization.
- 2017 Be certified membership of Collective Action Coalition - CAC





TFI บริษัท ไทยฟิล์มอินดัสตรี จำกัด (มหาชน) Thai Film Industries Public Company Limited





ลักษณะการประกอบธุรกิจ

ลักษณะของผลิตภัณฑ์

1. **ฟิล์มบีโอพีพี (BOPP Film)** ใช้เป็นวัสดุในอุตสาหกรรมบรรจุหีบห่อ และการพิมพ์ ซึ่งเป็นสินค้าหลักของบริษัทฯ
2. **ฟิล์มโพลีเอสเตอร์ (Polyester Film)** ใช้ในอุตสาหกรรมบรรจุอาหารและสินค้าที่เป็นของเหลว
3. **ฟิล์มซีพีพี (CPP Film หรือ Cast Polypropylene Film)** ทำหน้าที่เป็นฟิล์มเคลือบและใช้บรรจุอาหารที่มีอายุการเก็บไม่ยาวนาน
4. **ฟิล์มเคลือบอลูมิเนียม (Metallized Film)** ผลิตโดยการเคลือบอลูมิเนียมบนฟิล์มทุกชนิด เพื่อเก็บและถนอมอาหาร และเคมีภัณฑ์ที่ต้องการอายุการเก็บที่นานขึ้น

โครงสร้างรายได้

	ปี 2560		ปี 2559		ปี 2558	
	(ล้านบาท)	%	(ล้านบาท)	%	(ล้านบาท)	%
ในประเทศ :						
ฟิล์ม บีโอพีพี	1,142.42	67.34	1,102.07	57.36	1,506.05	52.51
ฟิล์ม โพลีเอสเตอร์	1.43	0.08	1.00	0.05	1.71	0.06
ฟิล์ม ซีพีพี	64.97	3.83	82.55	4.30	98.36	3.43
ฟิล์ม เคลือบอลูมิเนียม	4.22	0.25	3.41	0.18	9.73	0.34
รวมในประเทศ	1,213.04	71.50	1,189.03	61.89	1,615.85	56.34
ต่างประเทศ :						
ฟิล์ม บีโอพีพี	470.24	27.72	722.38	37.60	1,230.46	42.90
ฟิล์ม โพลีเอสเตอร์	-	-	-	-	-	-
ฟิล์ม ซีพีพี	6.27	0.37	5.84	0.30	7.81	0.27
ฟิล์ม เคลือบอลูมิเนียม	7.00	0.41	3.88	0.20	14.12	0.49
รวมต่างประเทศ	483.51	28.50	732.10	38.11	1,252.39	43.66
รวมทั้งหมด	1,696.55	100.00	1,921.13	100.00	2,868.24	100.00

บริษัทร่วม

บริษัท ไทยคอปเปอร์ อินดัสตรี จำกัด (มหาชน) (ไทยคอปเปอร์) บริษัทฯ ลงทุนใน ไทยคอปเปอร์ จำนวน 1,519 ล้านบาท ร้อยละ 18.96 และมีกรรมการร่วมกัน 1 ท่าน ประกอบธุรกิจดลึงแร่ทองแดง ผลิตและจำหน่ายทองแดงบริสุทธิ์และผลิตภัณฑ์พลอยได้ มีโรงงานตั้งอยู่เลขที่ 9 หมู่ที่ 8 ระยองอินดัสเตรียลปาร์ค ถนนมาบข่าปาลวกแดง ตำบลมาบข่า อำเภอนิคมพัฒนา จังหวัดระยอง ปัจจุบันไทยคอปเปอร์ไม่ได้ดำเนินการผลิต บริษัทฯ ได้สำรองการค้ำค่าของเงินลงทุนจากหุ้นที่อยู่ในบริษัทดังกล่าวทั้งจำนวน 1,519 ล้านบาทแล้ว ตั้งแต่ไตรมาสที่ 3 ปี 2550 บริษัทฯ จึงจะไม่ได้รับผลกระทบจากไทยคอปเปอร์อีก และเมื่อวันที่ 22 มีนาคม 2559 ศาลล้มละลายกลางมีคำสั่งให้พิทักษ์ทรัพย์เด็ดขาด ต่อมาวันที่ 18 มกราคม 2560 ศาลล้มละลายกลางพิพากษาให้บริษัทร่วมดังกล่าวล้มละลาย





ภาวะอุตสาหกรรมและการแข่งขันปี 2560

เศรษฐกิจโลกในปี 2560 กองทุนการเงินระหว่างประเทศ (IMF) รายงานแนวโน้มเศรษฐกิจโลก (World Economic Outlook Update) ในเดือนตุลาคม 2560 มีการปรับเพิ่มคาดการณ์เศรษฐกิจโลกในปี 2560 ขึ้นเป็นร้อยละ 3.6 จากคาดการณ์เดิมในเดือนเมษายนที่ผ่านมา ที่ระดับร้อยละ 3.5 โดยเป็นการปรับเพิ่มประมาณการทางเศรษฐกิจจากช่วงครึ่งปีแรกจากการที่หลายกลุ่มประเทศมีการเติบโตดีขึ้นจนถึงภาวะการฟื้นตัวต่อเนื่องของเศรษฐกิจโลก ในภาพรวม IMF เพิ่มคาดการณ์เศรษฐกิจโลกในปี 2560 มองการเติบโตระยะสั้น ดีขึ้นหลายภูมิภาคโดยเฉพาะกลุ่มประเทศเกิดใหม่ โดยประมาณการล่าสุดสำหรับเขตยูโรโซนเติบโตที่ร้อยละ 2.1 ในขณะที่ญี่ปุ่นเติบโตที่ร้อยละ 1.5 พร้อมกันนี้ประเทศเกิดใหม่ในภูมิภาคเอเชีย เช่น จีน จะขยายตัวได้ราวร้อยละ 6.8 สำหรับอินเดียจะเติบโตราวร้อยละ 6.7 โดยเศรษฐกิจโลกในปี 2560 มีการเติบโตจากอุปสงค์ภายในประเทศและตลาดแรงงานที่ฟื้นตัวดีและคาดมีแรงส่งต่อเนื่องในปี 2561 อย่างไรก็ตาม IMF ได้ปรับลดคาดการณ์เศรษฐกิจสหรัฐฯ จากความไม่แน่นอนทางการเมือง โดยคาดว่าขยายตัวร้อยละ 2.2 ในปี 2560 ปัจจัยหลักมาจากความไม่แน่นอนทางการเมืองของสหรัฐฯ ทำให้คาดว่ายังไม่มีแรงกระตุ้นเพิ่มเติมจากนโยบายการปฏิรูปภาษี สำหรับเศรษฐกิจสหราชอาณาจักร ได้ปรับลดคาดการณ์ลงตามการเติบโตในช่วงครึ่งปีแรกที่ต่ำกว่าที่คาดจากการบริโภคในประเทศที่เติบโตช้าและค่าเงินปอนด์ที่อ่อนค่า อีกทั้งมองว่าการเติบโตของสหราชอาณาจักรในระยะกลางยังมีความไม่แน่นอนสูงจากผลกระทบของ Brexit ทั้งในด้านอุปสรรคทางการค้า การอพยพแรงงาน และกิจกรรมทางการเงินระหว่างประเทศ

สถานการณ์ราคาน้ำมันดิบโลกในปี 2560 ราคาน้ำมันดิบดูไบในปี 2560 เฉลี่ยอยู่ที่ 53 ดอลลาร์ต่อบาร์เรล ซึ่งปรับเพิ่มขึ้นจากราคาเฉลี่ยในปี 2559 ที่ 41.4 ดอลลาร์ต่อบาร์เรล หลังจากตลาดเข้าสู่ภาวะขาดดุลในปี 2560 ด้วยแรงสนับสนุนหลักจากความร่วมมือระหว่างผู้ผลิตน้ำมันทั้งในและนอกกลุ่ม โอเปกที่ตกลงจะขยายระยะเวลาในการลดปริมาณการผลิตน้ำมันดิบราว 1.8 ล้านบาร์เรลต่อวัน ไปจนถึงเดือน มีนาคม 2561 เพื่อรักษาเสถียรภาพของราคาน้ำมัน ในขณะที่กลุ่มผู้ผลิตสามารถลดปริมาณการผลิตน้ำมันดิบได้ใกล้เคียงตามเป้าหมาย ที่ตกลงกันไว้ อย่างไรก็ตามเมื่อราคาน้ำมันดิบที่เริ่มฟื้นตัวจึงให้ผู้ผลิตน้ำมันในสหรัฐฯเริ่มกลับมาลงทุนขุดเจาะและผลิตน้ำมัน อีกครั้ง ซึ่งเห็นได้จากจำนวนแท่นขุดเจาะน้ำมันดิบที่ปรับเพิ่มขึ้นจากระดับต่ำสุดที่ 316 แท่น ในเดือน พฤษภาคม 2559 สู่อันดับ 751 แท่น (ณ วันที่ 8 ธันวาคม 2560) ส่งผลให้ปริมาณการผลิตน้ำมันดิบของสหรัฐฯปรับเพิ่มขึ้น 5 แสนบาร์เรลต่อวัน จากปีก่อนหน้าสู่ระดับ 9.3 ล้านบาร์เรลต่อวัน (สำนักงานสารสนเทศด้านพลังงานสหรัฐฯ - EIA เดือน พ.ย. 60)

ผลิตภัณฑ์มวลรวมในประเทศหรือ GDP ของประเทศไทยปี 2560 คาดว่าจะขยายตัวร้อยละ 4.0 เพิ่มขึ้นจากปี 2559 ที่ขยายตัวร้อยละ 3.3 เนื่องจากการขยายตัวของภาคบริการและการลงทุนของภาคเอกชนที่มีการขยายตัวต่อเนื่อง โดยมีการขยายตัวเพิ่มขึ้นในทุก Sector อันเป็นผลจากการส่งออกสินค้าและบริการ คาดว่าจะขยายตัวดีขึ้นต่อเนื่องมาอยู่ที่ร้อยละ 6.2 ตามเศรษฐกิจประเทศคู่ค้าที่ขยายตัวชัดเจน โดยการส่งออกสินค้าขยายตัวต่อเนื่องในหลายหมวดสินค้าและในเกือบทุกตลาดส่งออก ขณะที่รายได้จากภาคการท่องเที่ยวยังคงดีขึ้นต่อเนื่องตามจำนวนนักท่องเที่ยวต่างชาติที่เข้ามายังประเทศไทย ในปี 2560 ที่มีจำนวนสูงถึง 35.4 ล้านคน นอกจากนี้การใช้จ่ายภาคเอกชนยังมีการขยายตัวอย่างต่อเนื่อง โดยการบริโภคภาคเอกชนมีแนวโน้มขยายตัวร้อยละ 3.2 ตามรายได้ของแรงงานในภาคการผลิตเพื่อการส่งออกและภาคการท่องเที่ยวที่ปรับตัวดีขึ้น



อุตสาหกรรมพลาสติกในประเทศไทยปี 2560 มีมูลค่าการส่งออกเพิ่มขึ้น 941 ล้านบาท หรือเพิ่มขึ้นร้อยละ 3.32 เทียบกับปี 2559 เนื่องจากมีปริมาณการใช้เพิ่มมากขึ้นตามเศรษฐกิจโลกที่มีปรับตัวดีขึ้นต่อเนื่อง โดยเฉพาะในกลุ่มของผลิตภัณฑ์อาหาร ส่วนมูลค่าการนำเข้าผลิตภัณฑ์พลาสติกเพิ่มขึ้น 1,379 ล้านบาท หรือเพิ่มขึ้นร้อยละ 6.81 เมื่อเทียบกับปี 2559 ตามความต้องการที่มากขึ้น โดยเฉพาะ ในกลุ่มอาหาร รวมทั้งภาคการท่องเที่ยวที่เพิ่มมากขึ้น

การส่งออกผลิตภัณฑ์แผ่นพลาสติกชนิด Polypropylene (PP) ของประเทศไทยในปี 2560 มีการส่งออกลดลงร้อยละ 6.35 หรือ 283 ล้านบาทเมื่อเทียบกับปี 2559 ทั้งนี้จากการแข่งขันทางด้านราคาอย่างรุนแรง ทำให้มีการหันไปซื้อจากแหล่งที่มีราคาที่ถูกลงกว่า เช่น จีน ที่มีต้นทุนการผลิตที่ต่ำกว่าทั้งจากวัตถุดิบและแรงงาน รวมทั้งกำแพงภาษีในการส่งออกไปยังบางประเทศที่เป็นอุปสรรคในการส่งออก

การนำเข้าผลิตภัณฑ์แผ่นพลาสติกชนิด Polypropylene (PP) ของประเทศไทยในปี 2560 มีการนำเข้าเพิ่มขึ้นร้อยละ 9.13 หรือ 327 ล้านบาทเมื่อเทียบกับปี 2559 เนื่องจากเศรษฐกิจในประเทศมีการขยายตัว ภาคการท่องเที่ยวเติบโตขึ้น รวมทั้งฟิล์มนำเข้ามีราคาถูกกว่าฟิล์มที่ผลิตในประเทศเนื่องจากมีความได้เปรียบในด้านต้นทุนการผลิตที่ต่ำกว่า จึงทำให้มีการนำเข้ามากขึ้น ทำให้ผู้ผลิตในประเทศต้องปรับตัวกันอย่างมากในการลดต้นทุนการผลิตให้ต่ำลงเพื่อสามารถแข่งขันในตลาดได้

โอกาสในการแข่งขัน

ตลาดผลิตภัณฑ์แผ่นฟิล์มในปีที่ผ่านมามีอัตราการเจริญเติบโตอย่างต่อเนื่อง ในขณะที่ตัวเลขอัตราการนำเข้าก็เพิ่มขึ้นเมื่อเปรียบเทียบกับปีก่อนหน้า ซึ่งแสดงให้เห็นว่าตลาดยังคงมีความต้องการที่เพิ่มขึ้นอย่างต่อเนื่อง ทั้งที่เป็นบรรจุภัณฑ์อาหารและไม่ใช่อาหาร โดยบรรจุภัณฑ์อาหารจะมีอัตราการเติบโตมากที่สุด ซึ่งทางบริษัทฯ ได้มุ่งเน้นในการที่จะพัฒนาผลิตภัณฑ์ใหม่ๆ เข้าสู่ตลาดบรรจุภัณฑ์อาหารที่มีความต้องการใช้แผ่นฟิล์มชนิดต่างๆ ที่มีคุณสมบัติหลากหลายให้เพิ่มมากขึ้นเพื่อรองรับกับตลาดที่มีความต้องการหลากหลายในการใช้งานที่มากขึ้น และสามารถนำไปใช้งานได้ง่ายและสะดวกยิ่งขึ้น โดยเฉพาะอย่างยิ่งสังคมโลกที่จะมีอัตราของประชากรผู้สูงอายุมากขึ้น






Industrial Situation and Competitions

Industry and Competitions in 2017

The World Economic Outlook in October 2017, which has revised up the world economy in 2017 to 3.6% from the initial forecast in April; it was 3.5%. Due to the better than expected economic growth of the first half of the year in which reflecting on the recovery of the global economy as a whole. IMF looks at a short-term growth in many regions. Especially, emerging countries compared to the previous forecast both in April and July. Also an economic forecast in major economies is rising. The latest projections for the euro zone are growing at 2.1%, while Japan is growing at 1.5%. At the same time emerging Asian countries such as China will grow by 6.8%, India by 6.7%. In the whole picture, the global economy in 2017 with growth of domestic demand and the labor market are recovering well and expected momentum continuing in 2018. However, the IMF downgraded the US economy from the political uncertainty while the United Kingdom is at risk from Brexit, the US economy is projected to grow by 2.2% in 2017. The main factor is the uncertainty of the US economy, which has prompted the IMF to expect no further stimulus even the policy of tax reform. For the UK economy is cut down the projected growth in the first half lower than expected. The domestic consumption is growing slowly and the British pound depreciated. The United Kingdom in the medium term is also highly uncertain of the impact of Brexit, both in terms of trade barriers, labor migration and international financial activities.

Dubai crude oil prices in 2017 was average at US\$ 53 per barrel. This is an increase from the average price in 2016 at US\$ 41.4/barrel. After the market entered a deficit in 2017 with the main support from the cooperation between oil producers both inside and outside the OPEC group agreed to extend the period of reducing crude oil production by approximately 1.8 million barrels per day until March 2018 to stabilize oil prices. Meanwhile, producers have been able to reduce their crude oil production to a level that is in line with their target. However, when crude oil prices start to recover, US crude oil producers are back to invest in drilling and oil production. This is evident from the number of rigs drilling for crude oil in the US raised up more than double from its lowest level at 316 rigs in May reached to 751 rigs (as of Dec 8, 2017). This affected to US crude oil production increased by 500,000 barrels per day from previous year to 9.3 million barrels per day (US Energy Information Administration - EIA, Nov. 2017) The gross domestic product or GDP of Thailand in 2017 is expected to grow by 3.9 percent, up from 3.3 percent in 2016 due to the continued expansion of private consumption and investments. Growth in all sectors was higher than in previous years. As a result of the export of goods and services are expected to grow to 6.2 percent according to the economic growth of trading partners. Exports continued to expand in many categories and in almost all export markets. Meanwhile, revenue from the tourism sector has continued to grow with the number of foreign tourists entering the country in the year 2017 amounting to 35.4 million people. In addition, private spending has continued growing. Private consumption is projected to expand by 3.2 percent, driven by higher employment in the manufacturing sector for exports and tourism.





The plastic industry in Thailand in 2017 has increased by 941 million baht or 3.32% comparing to 2016 due to the increase of consumption in accordance with the world economy. Especially in the group of food products, imported value of plastic products increased by 1,379 million baht or 6.81% comparing to 2016 according to more demand in the food sector including the tourism sector increasing.

Export of Polypropylene (PP) plastic products of Thailand in 2017 has decreased by 6.35% or 283 million baht comparing to 2016. The price competition is intense therefore customers have to turn to buy from cheaper sources such as China which has lower production costs, raw materials and labor. Moreover, the tax wall of export to some countries is the obstacle to export.

Import of Polypropylene (PP) plastic products of Thailand in 2017 has increased by 9.13% or 327 million baht comparing to 2016 as the domestic economy expanded. Tourism sector has grown up; imported films are cheaper than local films due to their lower cost advantages. This affects to the domestic manufacturers have to adjust themselves significantly to reduce production costs to be able to compete in the market.

Competitive advantages

In the past year, the market for Films has grown continuously. Imported figures grew at a faster pace comparing to the year before. This shows that the market is still in constant demand. Both are food packaging and not food. Food packaging has the highest growth rate. We have focused on developing new products into the food packaging market that demands different types of film with more features to support the market with a variety of applications. And it can be deployed easily and more conveniently. Especially the world society that consists of the higher rate of the aging population.





ปัจจัยความสำเร็จและ ปัจจัยความเสี่ยง

บริษัทฯ ให้ความสำคัญกับปัจจัยความสำเร็จ ดังนี้

1. จัดหาวัตถุดิบที่มีคุณภาพและมีต้นทุนที่ช่วยสนับสนุนความสามารถในการแข่งขันของบริษัทฯ
2. การปรับปรุงระบบการผลิตและการใช้พลังงาน เพื่อรักษาและเพิ่มความได้เปรียบด้านต้นทุนการผลิต
3. การพัฒนาบุคลากรให้มีศักยภาพอย่างต่อเนื่อง
4. การรักษาและสร้างความพึงพอใจอย่างยั่งยืนให้กับลูกค้า ในสามมิติหลัก คือ คุณภาพสินค้า การส่งมอบที่ตรงเวลา และราคาที่ยุติธรรม
5. การรักษาฐานลูกค้าควบคู่กับการพัฒนาตลาดใหม่ และขยายฐานตลาดเดิมสำหรับสินค้าฟิล์มที่มีมูลค่าสูง
6. การวิจัยและพัฒนาฟิล์มแบบพิเศษ ที่มีมูลค่าสูง และมีคุณสมบัติและคุณภาพที่ตอบสนองต่อความต้องการของลูกค้า
7. การให้ความสำคัญกับความรับผิดชอบต่อสังคมและการอนุรักษ์สิ่งแวดล้อม

ปัจจัยความเสี่ยง

ประเภทความเสี่ยง	สาเหตุและลักษณะความเสี่ยง	ผลกระทบ	มาตรการในการรองรับ
1. ความเสี่ยงด้านการเงิน	ความผันผวนของอัตราแลกเปลี่ยนในสกุลเงินดอลลาร์ สหรัฐอเมริกา ยูโร ปอนด์สเตอร์ลิง และ เชน	การกำไรหรือขาดทุนจากอัตราแลกเปลี่ยนที่เปลี่ยนแปลงในแต่ละสกุลเงิน	- สร้างสมดุลระหว่างการนำเข้าวัตถุดิบและการส่งออกที่เป็นสกุลเงินตราต่างประเทศ - ติดตามความเคลื่อนไหวของอัตราแลกเปลี่ยนประจำวัน เพื่อหามาตรการที่เหมาะสมเพื่อลดความเสี่ยงจากการขาดทุนจากอัตราแลกเปลี่ยน - มีสัญญาซื้อขายเงินตราต่างประเทศล่วงหน้า
	ความเสี่ยงด้านสภาพคล่องทางการเงินและการให้สินเชื่อกับลูกหนี้การค้า	การชำระเงินล่าช้าและหนี้สูญของลูกหนี้การค้า	- บริษัทฯ ทบทวนและติดตามการให้สินเชื่อการค้าแก่ลูกค้าเป็นรายไตรมาสเพื่อตรวจสอบความสามารถในการชำระเงินของลูกค้าแต่ละรายสำหรับลูกค้าในประเทศ - ทำประกันลูกหนี้การค้าสำหรับลูกค้าต่างประเทศและใช้เครื่องมือทางการเงิน



ประเภทความเสี่ยง	สาเหตุและลักษณะความเสี่ยง	ผลกระทบ	มาตรการในการรองรับ
2. ความเสี่ยงด้านปฏิบัติการและการดำเนินธุรกิจ	ความเสี่ยงด้านความผันผวนของราคาและวัตถุดิบ ซึ่งมีปัจจัยหลักมาจากความผันผวนของราคาน้ำมันดิบ การเปลี่ยนแปลงของอุปสงค์และอุปทานของเม็ดพลาสติก และฟิล์มพลาสติกของอุตสาหกรรมที่เกี่ยวข้อง	การขาดทุนจากความผันผวนของต้นทุนวัตถุดิบและราคาขาย	- บริษัทฯ ได้จัดให้มีการรายงานการเปลี่ยนแปลงของต้นทุนวัตถุดิบตามตัวแปรทางด้านราคาวัตถุดิบและประเมินแนวโน้มต้นทุนวัตถุดิบและราคาขายฟิล์ม เพื่อกำหนดราคาขายเป็นรายสัปดาห์ เพื่อป้องกันการขาดทุนจากความผันผวน และให้มีการแสดงรายงานกำไรจากการแปรรูปขึ้นต้น
	ความเสี่ยงด้านการขาดแคลนวัตถุดิบ (เม็ดพลาสติก) เนื่องจากผู้ผลิตภายในประเทศมีเพียงรายเดียว	ทำให้สูญเสียโอกาสทางการตลาดและไม่สามารถจัดส่งได้ตามกำหนดเวลาที่ตกลงไว้กับลูกค้า - การใช้กำลังการผลิตไม่เป็นไปตามเป้าหมาย	- สร้างสมดุลระหว่างการนำเข้าเม็ดพลาสติกและพึ่งพิงเม็ดพลาสติกที่ผลิตภายในประเทศ - ดำรงเม็ดพลาสติกคงคลังให้เพียงพอกับความต้องการผลิตประมาณ 3 สัปดาห์ หรือปริมาณคำสั่งการผลิตที่มีทั้งหมด
3. ความเสี่ยงด้านการตลาดและการขาย	ความเสี่ยงจากการถูกใช้มาตรการตอบโต้การทุ่มตลาด (Anti-dumping) ในตลาดต่างประเทศ	- เสียค่าใช้จ่ายสูงในการจ้างทนาย - สูญเสียยอดขายและฐานลูกค้าในตลาดที่ถูกมาตรการเป็นระยะเวลา 5 ปี	- กำหนดรายชื่อประเทศที่มีความเสี่ยงและต้องเฝ้าติดตามการใช้มาตรการ AD โดยการประสานงานร่วมกับหน่วยราชการที่เกี่ยวข้องและตัวแทนขายของบริษัทฯ ในประเทศนั้นๆ - ขยายตลาดในประเทศที่มีการเติบโตและมีความเสี่ยงต่ำในการใช้มาตรการ AD
	ความเสี่ยงจากการแข่งขันที่รุนแรงในตลาดในประเทศและต่างประเทศ	- กระทบต่อความสามารถในการทำกำไรของบริษัทฯ - ราคาขายที่ตกต่ำในกลุ่มสินค้า Commodity - การสูญเสียยอดขายและส่วนแบ่งตลาด	- ส่งเสริมการขายสินค้าสม่ำเสมอ - ขยายตลาดต่างประเทศเพื่อลดการพึ่งพิงตลาดส่งออกตลาดใดตลาดหนึ่งมากเกินไป - สร้างความแตกต่างกับคู่แข่งสินค้านำเข้าในประเทศไทยจากบริการที่ดีและจัดส่งที่รวดเร็ว - ร่วมกับฝ่าย R&D ในการพัฒนาสินค้าใหม่ เพื่อลดการแข่งขันและเพิ่มการทำกำไร
4. ความเสี่ยงด้านเทคโนโลยีการผลิต	เทคโนโลยีการผลิตใหม่มีกำลังการผลิตสูง, Yield สูง	- ต้นทุนการผลิตต่อหน่วยของเทคโนโลยีใหม่ต่ำกว่า - อัตราของเสียต่ำกว่า	- มีการพัฒนา Specialty Film บนเทคโนโลยีเดิม เพื่อสร้างสมดุล - ปรับแผนธุรกิจมุ่งสู่ Value added Film





Key Success & Risk Factors

Key Success & Risk Factors

Thai Film has emphasized on the following key success factors.

1. Continuous improvement in production efficiency to increase competitive cost.
2. Procurement of quality and competitive materials cost to achieve competitive costs.
3. Enhancement of human development programs to ensure high performance organization.
4. To achieve customer total and sustainable satisfaction in three aspects; high quality product, on time delivery and fair pricing.
5. Customer retention and new market development especially in high value products.
6. Research and development in high valued products with properties and qualities that fit customer requirements.
7. Encouragement of social responsibility and environmental conservation.

Risk Factors

Types of Risks	Risks Identification	Causes & Effects	Measurements
1. Financial Risks	Foreign exchange rate fluctuation; US dollar, Euro, British Pound, Japanese Yen.	Possible gains or losses from each foreign currency exchange rate.	-Balance of Export Sales and Imported Raw Materials in the same foreign currencies. - Daily monitors foreign currencies movement to determine the best instruments to prevent or reduce risks of foreign exchange losses. - There were forward contracts.
	Cash Flows, Liquidity and risk on credit regarding to trade accounts receivable.	Delayed payment and bad dept.	-Thai Film has monitored local and overseas customers' financial status and reviewed their credit terms on quarterly basis to ensure their payment ability. -In case of overseas open credit customers, Trade insurance



Types of Risks	Risks Identification	Causes & Effects	Measurements
2. Operation & Business Risks	Raw materials price fluctuation caused by crude oil prices volatility and unplanned changes of demand & supply of plastic resins and other plastic films usages.	Losses from raw material costs against films selling prices.	- Monitor actual results of derived conversion fees and assess trends of regional changing resin costs and films selling prices to determine and announce company's selling prices.
	Raw materials (PP Resin) short supplies as a result of single domestic supplier	- Market opportunity losses and delayed delivery time. - Production utilization rate shortfall of the target	- Ordering balance between import and domestic plastic resins - Plastic resin safety stock of 3-week standard or total back order production requirement
3. Marketing & Sales Risks	Risk from Anti-dumping measure in overseas market.	Loosing sales and customer base for 5 years.	- Prepare "watch list" for identified AD risk countries. - Coordinate with related Thai authority and overseas agent to monitor AD movement in risk countries - To expand new market in high growth and AD low risk countries
	Risk from tense market competition in domestic and overseas market.	- Negatively impact to company profitability. - Price depression in commodity film items. - Loosing sales and share in domestic and overseas market.	- To promote regularly. - To diversify company export market to new country/region in order to reduce high dependency in one market or sales region. - To differentiate TFI from the imported film competitor by offering better pre and after sales service and faster delivery. - Coordinate with R&D to develop new product with low competition and high margin.
4. Production Technology Risk	- High Capacity for New Technology - High Yield	- Lower production cost per unit for New Technology - Limit Defeat Rate	- Research and Development for Specialty Film based on exist Technology - Focusing in Value added Film

คณะกรรมการบริษัท

Board of Directors



นางกึ่งเทียน บังอ้อ
Mrs. Kingthien Bang-or
ประธานกรรมการและกรรมการอิสระ
Chairman and Independent Director



นางสุวิมล มหากิจศิริ
Mrs. Suvimol Mahagitsiri
รองประธานกรรมการ
Vice Chairman



นายประดิษฐ์ ศวัสตนานนท์
Mr. Pradit Sawattananond
กรรมการอิสระ
Independent Director



นายวัฒนชัย สุวคนธ์
Mr. Vatanachai Suvagondha
กรรมการอิสระ
Independent Director



นายเฉลิมชัย มหากิจศิริ
Mr. Chalermchai Mahagitsiri
กรรมการ
Director



นางสาวอุษณา มหากิจศิริ
Ms. Ausana Mahagitsiri
กรรมการ
Director



นายอำนาจ กิตติกรัยฤทธิ์
Mr. Amnard Kittikrait
กรรมการและกรรมการผู้จัดการ
Director and Managing Director



นายชาญชัย กุฑษณีไพบูลย์
Mr. Chanchai Kissneepaiboon
กรรมการ
Director



นายสมชัย วสุพงศ์โสธร
Mr. Somchai Vasupongsorn
กรรมการและเลขาธิการบริษัท
Director and Company Secretary





โครงสร้างการถือหุ้น และการจัดการ

รายชื่อผู้ถือหุ้นใหญ่ของบริษัท ไทยฟิล์มอินดัสตรี จำกัด (มหาชน)

รายชื่อผู้ถือหุ้น	วันปิดสมุดทะเบียน 2 มีนาคม 2561	
	จำนวนหุ้นที่ถือ	%
1. กลุ่มมหากิจศิริ	1,716,680,231	83.84
2. ธนาคารกรุงเทพ จำกัด (มหาชน)	100,339,564	4.90
3. นายไพศาล แซ่ล่อ	26,067,249	1.27
4. นายจิรพงษ์ อิศรางกูร ณ อยุธยา	15,800,000	0.77
5. นางสุดใจ วุฒิสักดิ์ศิลป์	12,800,000	0.63
6. นายสุธี ลิ้มอดินบูลย์	9,754,258	0.48
7. นายชัยยศ เขมย์เจียร	5,693,958	0.28
8. นายเอนก ชัยกิตติศิลป์	5,589,400	0.27
9. บริษัทศูนย์รับฝากหลักทรัพย์ (ประเทศไทย) จำกัด เพื่อผู้ฝาก	3,501,898	0.17
10. นายวีระเดช จันทรแจ้	3,300,000	0.16

หมายเหตุ ผู้ถือหุ้นกลุ่มมหากิจศิริ ประกอบด้วย นายประยุทธ มหากิจศิริ นางสุวิมล มหากิจศิริ นางสาวอุษณีย์ มหากิจศิริ นายเฉลิมชัย มหากิจศิริ นางสาวอุษณา มหากิจศิริ บริษัท เลควูด แลนด์ จำกัด และ บริษัท พีเอ็ม กรุป จำกัด



โครงสร้างการจัดการ

ณ วันที่ 31 ธันวาคม 2560

คณะกรรมการบริษัท มี 9 ท่าน ประกอบด้วย

1.	นางกิ่งเทียน	บางอ้อ	ประธานกรรมการและกรรมการอิสระ
2.	นางสุวิมล	มหากิจศิริ	รองประธานกรรมการ
3.	นายประดิษฐ	ศวีตananนท์	กรรมการอิสระ
4.	นายวัฒน์ชัย	สุวคนธ์	กรรมการอิสระ
5.	นายเฉลิมชัย	มหากิจศิริ	กรรมการ
6.	นางสาวอุษณา	มหากิจศิริ	กรรมการ
7.	นายอำนาจ	กิตติกรัยฤทธิ์	กรรมการและกรรมการผู้จัดการ
8.	นายชาญชัย	กฤษณ์ไพบูลย์	กรรมการ
9.	นายสมชัย	วสุพงศ์โสธร	กรรมการและเลขานุการบริษัท

คณะกรรมการตรวจสอบมาจากกรรมการอิสระ มี 3 ท่าน ประกอบด้วย

1.	นางกิ่งเทียน	บางอ้อ	ประธานคณะกรรมการตรวจสอบ
2.	นายประดิษฐ	ศวีตananนท์	กรรมการตรวจสอบ
3.	นายวัฒน์ชัย	สุวคนธ์	กรรมการตรวจสอบ

คณะกรรมการกำหนดค่าตอบแทน มี 3 ท่าน ประกอบด้วย

1.	นายวัฒน์ชัย	สุวคนธ์	ประธานคณะกรรมการกำหนดค่าตอบแทน
2.	นายประดิษฐ	ศวีตananนท์	อนุกรรมการกำหนดค่าตอบแทน
3.	นายชาญชัย	กฤษณ์ไพบูลย์	อนุกรรมการกำหนดค่าตอบแทน

คณะกรรมการบริหารความเสี่ยง มี 4 ท่าน ประกอบด้วย

1.	นายอำนาจ	กิตติกรัยฤทธิ์	ประธานคณะกรรมการบริหารความเสี่ยง
2.	นายชาญชัย	กฤษณ์ไพบูลย์	รองประธานกรรมการ
3.	นายสมชัย	วสุพงศ์โสธร	กรรมการและเลขานุการคณะกรรมการบริหารความเสี่ยง
4.	นายชัยยศ	เขมย์เชิฐ	กรรมการ

คณะกรรมการบริหารความเสี่ยง มี 16 ท่าน ประกอบด้วย

1.	นายสมชัย	วสุพงศ์โสธร	ประธานคณะกรรมการบริหารความเสี่ยง
			รองกรรมการผู้จัดการ สายการเงินและการลงทุน
2.	นางสาวอังฉรา	ชุนหเอื้อเพื่อ	กรรมการและเลขานุการคณะกรรมการบริหารความเสี่ยง
			ผู้อำนวยการฝ่ายบัญชีและการเงิน
3.	นายชาติรี	บุญนาค	กรรมการ - ผู้อำนวยการฝ่ายทรัพยากรบุคคลและธุรการ
4.	นายชาคริต	หวมดมณี	กรรมการ - ผู้อำนวยการฝ่ายโรงงาน
5.	นางอารณั	พงษ์ไค	กรรมการ - ผู้จัดการฝ่ายเอกสารส่งออก
6.	นายชุนท์	เฉลิมเทวี	กรรมการ - ผู้จัดการฝ่ายวิศวกรรม
7.	นายไกรวิทย์	อนันตชานนท์	กรรมการ - ผู้จัดการฝ่ายผลิต



8.	นายปณวิทย์	ย้งยืนพิพัฒน์กุล	กรรมการ - ผู้จัดการฝ่ายวางแผนงบประมาณ
9.	นางดวงกมล	วรดี	กรรมการ - ผู้จัดการฝ่ายจัดหา/รองผู้อำนวยการฝ่ายขายในประเทศ
10.	นางสาวสุภาพร	ตั้งจาศูร โสภณ	กรรมการ - ผู้จัดการฝ่ายขายต่างประเทศ
11.	นางธนัญชนก	จรัสโรจน์ โภคา	กรรมการ - ผู้จัดการฝ่ายการเงิน
12.	นางสาวพนิตตา	น้ำดอกไม้	กรรมการ - ผู้จัดการฝ่ายบัญชี
13.	นางอุไรวรรณ	ปราณีตพลารักษ์	กรรมการ - ผู้จัดการฝ่ายจัดซื้อ
14.	นายอาทิตย์	ศรีสมโภชน์	กรรมการ - ผู้จัดการคลังสินค้า
15.	นายรัชชัย	คุณขุนทด	กรรมการ - ผู้จัดการวิจัยและพัฒนา
16.	นางสาวพรภัทร	บุญสุขเกิด	กรรมการ - ผู้จัดการสารสนเทศ

คณะผู้บริหาร (Executive Committee Members-ECM) มี 7 ท่านประกอบด้วย

1.	นายอำนาจ	กิตติกรัยฤทธิ์	กรรมการผู้จัดการ
2.	นายชาญชัย	กฤษณีไพบุลย์	รองกรรมการผู้จัดการสายปฏิบัติการ
3.	นายสมชัย	วสุพงศ์โสธร	รองกรรมการผู้จัดการสายการเงินและการลงทุน
4.	นายชัยยศ	เขมย์เสีธร	ผู้ช่วยกรรมการผู้จัดการ บริหารกลางและสิทธิประโยชน์
5.	นายชาคริต	หวมดมณี	ผู้อำนวยการฝ่ายโรงงาน
6.	นายชาติรี	บุญนาค	ผู้อำนวยการฝ่ายทรัพยากรบุคคลและธุรการ
7.	นางสาวอัจฉรา	ชุนห่อเอื้อเพื่อ	ผู้อำนวยการฝ่ายบัญชีและการเงิน



ประวัติกรรมการผู้บริหาร

ชื่อ - สกุล	นางกิ่งเทียน บางอ้อ	
ตำแหน่งปัจจุบัน	ประธานกรรมการ กรรมการอิสระและประธานกรรมการตรวจสอบ	
อายุ	73 ปี	
คุณวุฒิการศึกษา	- ปริญญาตรี : บัณฑิตมหาวิทยาลัยธรรมศาสตร์ - ปริญญาโท : บริหารธุรกิจ มหาวิทยาลัยธรรมศาสตร์	
การผ่านการอบรมหลักสูตรที่จัดโดยสมาคมส่งเสริมสถาบันกรรมการบริษัทไทย (IOD)	- Director Certification Program - DCP 53/2005 - Director Accreditation Program - DAP 2003	
สัดส่วนการถือหุ้นในบริษัท	-ไม่มี-	
สัดส่วนการถือหุ้นในบริษัทของคู่สมรสและบุตรที่ไม่บรรลุนิติภาวะ	-ไม่มี-	
ความสัมพันธ์ทางครอบครัวระหว่างผู้บริหาร	-ไม่มี-	
วันที่ได้รับการแต่งตั้งเป็นกรรมการ	พ.ศ. 2543	
ประสบการณ์การทำงานและการดำรงตำแหน่งกรรมการหรือผู้บริหารในบริษัทจดทะเบียน	2543 – ส.ค.2560	กรรมการอิสระและประธานกรรมการตรวจสอบ บมจ.ไทยฟิล์มอินดัสตรี
	ส.ค.2560 – ปัจจุบัน	ประธานกรรมการ กรรมการอิสระและประธานกรรมการตรวจสอบ บมจ.ไทยฟิล์มอินดัสตรี
	2547 – ปัจจุบัน	กรรมการตรวจสอบ บมจ.ไทยไวร์โปรดักส์
	2547 – ปัจจุบัน	กรรมการผู้มีอำนาจลงนาม บมจ. เซลลูลาร์ วิชั่น (ไทยแลนด์)
ประสบการณ์การทำงานและการดำรงตำแหน่งกรรมการหรือผู้บริหารในบริษัทอื่น	2547 – ปัจจุบัน	กรรมการผู้มีอำนาจลงนาม บจก. ไอ-เทค เน็ทเวิร์ค
	2547 – ปัจจุบัน	กรรมการผู้มีอำนาจลงนาม บจก. พิญาณี
	2547 – ปัจจุบัน	กรรมการผู้มีอำนาจลงนาม บจก. เทคโนโลยีบริหารธุรกิจรักไทย
	2547 – ปัจจุบัน	กรรมการผู้มีอำนาจลงนาม บจก. จีโรลา (ประเทศไทย)
	2547 – ปัจจุบัน	กรรมการผู้มีอำนาจลงนาม บจก. ไอ ทาวเวอร์
	2547 – ปัจจุบัน	กรรมการตรวจสอบ บจก. สหกลอิควิเปเมนท์



ชื่อ - สกุล	นางสุวิมล มหากิจศิริ	
ตำแหน่ง	รองประธานกรรมการและกรรมการผู้มีอำนาจลงนาม	
อายุ	71 ปี	
คุณวุฒิการศึกษา	- ปริญญาตรีคณะรัฐศาสตร์ มหาวิทยาลัยรามคำแหง	
การผ่านการอบรมหลักสูตรที่จัดโดยสมาคมส่งเสริมสถาบันกรรมการบริษัทไทย (IOD)	- Director Accreditation Program – DAP 26/2004 - Role of the Chairman Program – RCP 16/2007	
สัดส่วนการถือหุ้นในบริษัท	ปิดสมุด ณ วันที่ 8 มีนาคม 2560 : หุ้นสามัญจำนวน 118,508,817 หุ้น เท่ากับ 5.79% การซื้อ - ขาย ระหว่างปี : -ไม่มี- ปิดสมุด ณ วันที่ 2 มีนาคม 2561 : หุ้นสามัญจำนวน 118,508,817 หุ้น เท่ากับ 5.79% (กลุ่มมหากิจศิริ จำนวน 1,716,680,231 หุ้น เท่ากับ 83.84%)	
สัดส่วนการถือหุ้นในบริษัทของกลุ่มสมรสและบุตรที่ไม่บรรลุนิติภาวะ	หุ้นสามัญจำนวน 1,063,695 หุ้น เท่ากับ 0.05%	
ความสัมพันธ์ทางครอบครัวระหว่างผู้บริหาร	มารดาของกรรมการ คุณเฉลิมชัย มหากิจศิริ และ คุณอุษณา มหากิจศิริ	
วันที่ได้รับการแต่งตั้งเป็นกรรมการ	พ.ศ. 2526	
ประสบการณ์การทำงานและการดำรงตำแหน่งกรรมการหรือผู้บริหารในบริษัทจดทะเบียน	2526 – ปัจจุบัน	รองประธานกรรมการ บมจ. ไทยฟิล์มอินดัสตรี
ประสบการณ์การทำงานและการดำรงตำแหน่งกรรมการหรือผู้บริหารในบริษัทอื่น	2532 – ปัจจุบัน	ประธานกรรมการ บจก. เลควูด แลนด์
	2535 – ปัจจุบัน	ประธานกรรมการ บจก. เลควูด คันทรี คลับ
	2535 – ปัจจุบัน	กรรมการ บจก. พีเอ็มกรุ๊ป



ชื่อ – สกุล	นายประดิษฐ์ ศวีศตนาพันธ์	
ตำแหน่ง	กรรมการอิสระ, กรรมการตรวจสอบ และอนุกรรมการกำหนดค่าตอบแทน	
อายุ	69 ปี	
คุณวุฒิการศึกษา	<ul style="list-style-type: none"> - ปริญญาตรี พาณิชยศาสตร์บัณฑิต จุฬาลงกรณ์ มหาวิทยาลัย - ปริญญาโท บริหารธุรกิจ Central State University, Oklahoma , U.S.A - หลักสูตร Chief Financial Officer Certification Program รุ่นที่ 1/2004 จากสมาคมนักบัญชี และผู้สอบบัญชีรับอนุญาตแห่งประเทศไทย 	
การผ่านการอบรมหลักสูตรที่จัดโดยสมาคมส่งเสริมสถาบันกรรมการบริษัทไทย (IOD)	<ul style="list-style-type: none"> - Directors Certification Program รุ่นที่ 3/2000 - Audit Committee Program รุ่นที่ 3/2004 - Chief Financial Officer Certification Program รุ่นที่ 1/2004 - Director Accreditation Program – DAP 2004 - Improving the Quality of Financial Reporting รุ่นที่ 4/2006 - Monitoring the Quality of Financial Reporting รุ่นที่ 5/2007 - Monitoring the Internal Audit Function รุ่นที่ 5/2008 - Monitoring the System of internal Control and Risk Management รุ่นที่ 2/2008 - Role of the Compensation Committee รุ่นที่ 6/2008 - Advanced Audit Committee Program รุ่นที่ 13/2013 - How to Develop a Risk Management Plan รุ่นที่ 4/2013 - Corporate Governance for Capital Market Intermediaries รุ่นที่ 1/2014 	
สัดส่วนการถือหุ้นในบริษัท	-ไม่มี-	
สัดส่วนการถือหุ้นในบริษัทของผู้สมรสและบุตรที่ไม่บรรลุนิติภาวะ	-ไม่มี-	
ความสัมพันธ์ทางครอบครัวระหว่างผู้บริหาร	-ไม่มี-	
วันที่ได้รับการแต่งตั้งเป็นกรรมการ	28 ม.ค. 2547	
ประสบการณ์ทำงาน	2544 – 2549	นักวิชาการประจำคณะกรรมการการเงิน การคลัง การธนาคารฯ สภาผู้แทนราษฎร
	2546 – 2549	กรรมการ บจก. ศูนย์รับฝากหลักทรัพย์ (ประเทศไทย)
	2548 – 2549	ที่ปรึกษาคณะกรรมการการพัฒนาเศรษฐกิจสภาผู้แทนราษฎร
การดำรงตำแหน่งกรรมการหรือผู้บริหารในบริษัทจดทะเบียน	2543 – ปัจจุบัน	กรรมการอิสระและกรรมการตรวจสอบ บมจ.หลักทรัพย์ เคจีไอ
	2547 – ปัจจุบัน	กรรมการอิสระและกรรมการตรวจสอบ บมจ.ไทยฟิล์มอินดัสตรี
	2547 – ปัจจุบัน	กรรมการอิสระและประธานกรรมการตรวจสอบ บมจ.เอเชียเซรามิกส์ซีซี
	2558 – ปัจจุบัน	กรรมการอิสระและประธานกรรมการตรวจสอบ บมจ. อนุาศิริ
การดำรงตำแหน่งกรรมการหรือผู้บริหารในบริษัทอื่น	-ไม่มี-	



ชื่อ – สกุล	นายวัฒนชัย สุวคนธ์	
ตำแหน่ง	กรรมการอิสระ, กรรมการตรวจสอบและประธานอนุกรรมการกำหนดค่าตอบแทน	
อายุ	75 ปี	
คุณวุฒิการศึกษา	- ปริญญาตรีพาณิชยศาสตร์บัณฑิต คณะพาณิชยศาสตร์และการบัญชี ม.ธรรมศาสตร์ - วิทยาลัยป้องกันราชอาณาจักร วปอ. รุ่นที่ 38	
การผ่านการอบรมหลักสูตรที่จัดโดยสมาคมส่งเสริมสถาบันกรรมการบริษัทไทย (IOD)	- Director Certification Program – DCP 79/ 2006 - Audit Committee Program- ACP 16/2007	
สัดส่วนการถือหุ้นในบริษัท	-ไม่มี-	
สัดส่วนการถือหุ้นในบริษัทของกลุ่มสมรสและบุตรที่ไม่บรรลุนิติภาวะ	-ไม่มี-	
ความสัมพันธ์ทางครอบครัวระหว่างผู้บริหาร	-ไม่มี-	
วันที่ได้รับการแต่งตั้งเป็นกรรมการ	18 เม.ย. 2549	
ประสบการณ์ทำงาน	2510 – 2536	ผู้จัดการฝ่ายขาย / กรรมการบริหาร บจก. น้ำมันกาลเท็กซ์ (ไทย)
	2536 – 2544	รองผู้จัดการฝ่ายกฎหมาย , รองผู้จัดการฝ่ายปฏิบัติการ ,รองผู้จัดการฝ่ายบริหาร การทางพิเศษแห่งประเทศไทย
	2544 – 2545	รักษาการผู้จัดการการทางพิเศษแห่งประเทศไทย การทางพิเศษแห่งประเทศไทย
การดำรงตำแหน่งกรรมการหรือผู้บริหารในบริษัทจดทะเบียน	2549 – ปัจจุบัน	กรรมการอิสระและกรรมการตรวจสอบ บมจ.ไทยฟิล์มอินคัสตรี
การดำรงตำแหน่งกรรมการหรือผู้บริหารในบริษัทอื่น	-ไม่มี-	

ชื่อ – สกุล	นายเฉลิมชัย มหากิจศิริ	
ตำแหน่ง	กรรมการและกรรมการผู้มีอำนาจลงนาม	
อายุ	39 ปี	
คุณวุฒิการศึกษา	- ปริญญาโท Finance, Boston University, ประเทศสหรัฐอเมริกา	
การผ่านการอบรมหลักสูตรที่จัดโดยสมาคมส่งเสริมสถาบันกรรมการบริษัทไทย (IOD)	- Directors Accreditation DAP 2004 - Directors Certification Program DCP 2005	
การผ่านการอบรมหลักสูตรอื่น	- Capital Market Academy No.17 (2013)	
สัดส่วนการถือหุ้นในบริษัท	ปิดสมุด ณ วันที่ 8 มีนาคม 2560 : หุ้นสามัญจำนวน 337,064,559 หุ้น เท่ากับ 16.46% การซื้อ - ขาย ระหว่างปี : -ไม่มี- ปิดสมุด ณ วันที่ 2 มีนาคม 2561 : หุ้นสามัญจำนวน 337,064,559 หุ้น เท่ากับ 16.46% (กลุ่มมหากิจศิริ จำนวน 1,716,680,231 หุ้น เท่ากับ 83.84%)	
สัดส่วนการถือหุ้นในบริษัทของคู่สมรสและบุตรที่ไม่บรรลุนิติภาวะ	-ไม่มี-	
ความสัมพันธ์ทางครอบครัวระหว่างผู้บริหาร	บุตรชายรองประธานกรรมการ	
วันที่ได้รับการแต่งตั้งเป็นกรรมการ	22 เม.ย. 2554	
ประสบการณ์การทำงานและการดำรงตำแหน่งกรรมการหรือผู้บริหารในบริษัทจดทะเบียน	2552 – ก.ย. 2554	กรรมการและผู้ช่วยประธานกรรมการและผู้อำนวยการใหญ่ บมจ. โปสโล-ไทยน็อกซ์
	ก.ย. 2554 – ปัจจุบัน	กรรมการ บมจ. โปสโล-ไทยน็อกซ์
	2554 – ปัจจุบัน	กรรมการ บมจ. ไทยฟิล์มอินดัสตรี
	2555 – ปัจจุบัน	กรรมการ บมจ. ยูนิค ไมนิ่ง เซอร์วิสเซส
	ม.ค. 2555 – ม.ค. 2556	กรรมการ บมจ. โทริเซนไทย เอเจนต์ซีส์
	ก.พ. 2556 – ธ.ค. 2556	รองประธานกรรมการบริหาร บมจ. โทริเซนไทย เอเจนต์ซีส์
	2557 – ปัจจุบัน	กรรมการผู้จัดการใหญ่ประธานเจ้าหน้าที่บริหาร บมจ. โทริเซนไทย เอเจนต์ซีส์
	6 ม.ค. 2557 – ปัจจุบัน	ประธานกรรมการบริษัทและ ประธานเจ้าหน้าที่บริหาร บมจ. พีเอ็ม โทริเซน เอเชีย โซลคิงส์
ประสบการณ์การทำงานและการดำรงตำแหน่งกรรมการหรือผู้บริหารในบริษัทอื่น	2555 – ปัจจุบัน	รองประธานกรรมการบริหาร และ ประธานเจ้าหน้าที่บริหาร บมจ. เมอร์เมด มารีไทม์
	2541 – ปัจจุบัน	กรรมการ บจก. เลควูด แลนด์
	2541 – ปัจจุบัน	กรรมการ บจก. เลควูดคันทรี คลับ
	2545 – ปัจจุบัน	กรรมการ บจก. คริวเลควูด
	2545 – ปัจจุบัน	กรรมการ บจก. แอ็กมีแกลมพ
	2548 - ปัจจุบัน	กรรมการ บจก. พี.เอ็ม.คอร์ป
	2548 – ปัจจุบัน	กรรมการ บจก. พี.เอ็ม.กรุ๊ป
	2553 – ก.ค. 2557	กรรมการบริหาร บจก. สินทรัพย์ ลินน์ ฟิลลิปส์
	2553 – ปัจจุบัน	กรรมการบริหาร บจก. สักดิ์ไชยสิทธิ์
	2554 – ปัจจุบัน	กรรมการ บจก. เอ็ม คริก แลนด์
	2554 – ปัจจุบัน	กรรมการ บจก. เมาน์เทน คริก ดีเวลลอปเม้นท์
	2554 – ปัจจุบัน	กรรมการ บจก. พหลโยธิน การ์เด็นท์
	2551 – ปัจจุบัน	ประธานเจ้าหน้าที่บริหาร บจก. โฟร วัน วัน เอ็นเตอร์เทนเม้นท์
	2555 – ปัจจุบัน	กรรมการ บจก. คอฟฟี่ แกลลอรี่
	2556 – ปัจจุบัน	กรรมการ บจก. โฟร วัน วัน ฟัน
	2556 – ปัจจุบัน	กรรมการ บจก. พี.เอ็ม. ควอลิตี้ ฟู๊ด แอนด์ เบฟเวอเรจ
	2559 – ปัจจุบัน	กรรมการ บจก. เนเชอรัล เบฟ
2559 – ปัจจุบัน	กรรมการ บจก. พี.เอ็ม.ที พร็อพเพอร์ตี้	



ชื่อ – สกุล	นางสาวอุษณา มหากิจศิริ	
ตำแหน่งปัจจุบัน	กรรมการและกรรมการผู้มีอำนาจลงนาม	
อายุ	37 ปี	
คุณวุฒิการศึกษา	- ปริญญาตรี คณะบริหารธุรกิจ มหาวิทยาลัยบอสตัน สหรัฐอเมริกา - ปริญญาโท คณะบริหารธุรกิจ สถาบันบัณฑิตบริหารธุรกิจศศินทร์ จุฬาลงกรณ์มหาวิทยาลัย	
การผ่านการอบรมหลักสูตรที่จัดโดยสมาคมส่งเสริมสถาบันกรรมการบริษัทไทย (IOD)	- Director Accreditation Program – DAP 2004	
สัดส่วนการถือหุ้นในบริษัท	ปิดสมุด ณ วันที่ 8 มีนาคม 2560 : หุ้นสามัญจำนวน 707,725,644 หุ้น เท่ากับ 34.57% การซื้อ – ขาย ระหว่างปี : -ไม่มี- ปิดสมุด ณ วันที่ 2 มีนาคม 2561 : หุ้นสามัญจำนวน 707,725,644 หุ้น เท่ากับ 34.57% (กลุ่มมหากิจศิริ จำนวน 1,716,680,231 หุ้น เท่ากับ 83.84%)	
สัดส่วนการถือหุ้นในบริษัทของกลุ่มสมรสและบุตรที่ไม่บรรลุนิติภาวะ	-ไม่มี-	
ความสัมพันธ์ทางครอบครัวระหว่างผู้บริหาร	บุตรรองประธานกรรมการ	
วันที่ได้รับการแต่งตั้งเป็นกรรมการ	13 ส.ค. 2556	
ประสบการณ์การทำงานและการดำรงตำแหน่งกรรมการผู้บริหารในบริษัทจดทะเบียน	2555 - ปัจจุบัน	กรรมการ บมจ. โทริเซนไทย เอเจนต์ซีส์
	2556 - ปัจจุบัน	กรรมการ บมจ. ไทยฟิล์มอินดัสตรี
ประสบการณ์การทำงานและการดำรงตำแหน่งกรรมการหรือผู้บริหารในบริษัทอื่น	2541 - ปัจจุบัน	กรรมการ บจก. เลควูด แลนด์
	2541 - ปัจจุบัน	กรรมการ บจก. เลควูดคันทรีคลับ
	2545 - ปัจจุบัน	กรรมการ บจก. ครีวเลควูด
	2545 - ปัจจุบัน	กรรมการ บจก. เอ็คมี เค็มพ
	2548 - ปัจจุบัน	กรรมการ บจก. พี.เอ็ม.คอร์ป
	2551 - ปัจจุบัน	กรรมการ บจก. พหลโยธินการ์เด็น
	2551 - ปัจจุบัน	กรรมการ บจก. โฟร วัน วัน เอ็นเตอร์เทนเมนท์
	2552 - ปัจจุบัน	กรรมการและกรรมการผู้จัดการ บจก. คอฟฟี่ แกลลอรี
	2553 - ปัจจุบัน	กรรมการและกรรมการผู้จัดการ บจก. เดอะเนสท์ พร็อพเพอร์ตี้
	2553 - ปัจจุบัน	กรรมการ บจก. ควอลิตี้ คอฟฟี่ โปรดักท์
	2554 - ปัจจุบัน	ประธานฝ่ายปฏิบัติการ บจก. พีเอ็ม กรุ๊ป
	2554 - ปัจจุบัน	กรรมการ บจก. เอ็ม คริก แลนด์
	2554 - ปัจจุบัน	กรรมการ บจก. เมาน์เทน คริก ดีเวลอปเม้นท์
	2556 - ปัจจุบัน	กรรมการ บจก. โฟร วัน วัน ฟิน
	2556 - ปัจจุบัน	กรรมการ บจก. พีเอ็ม ควอลิตี้ ฟู้ด แอนด์ เบฟเวอเรจ
	2557 - ปัจจุบัน	กรรมการ บจก. พีเอส มาการอง (ประเทศไทย)
2559 - ปัจจุบัน	กรรมการ บจก. เนเชอรัล เบฟ	



ชื่อ - สกุล	นายอำนาจ กิตติกริชฎิติ	
ตำแหน่งปัจจุบัน	กรรมการผู้จัดการ, ประธานกรรมการคณะกรรมการบริหารความเสี่ยงและกรรมการผู้มีอำนาจลงนาม	
อายุ	55 ปี	
คุณวุฒิการศึกษา	-ปริญญาตรีวิศวกรรมศาสตร์ (เกียรตินิยม) มหาวิทยาลัยพระจอมเกล้าพระนครเหนือ วิชาเอก เทคโนโลยีการผลิต -ปริญญาโท บริหารธุรกิจ (MBA) มหาวิทยาลัยรามคำแหง	
การผ่านการอบรมหลักสูตรที่จัดโดยสมาคมส่งเสริมสถาบันกรรมการบริษัทไทย (IOD)	- Anti-Corruption for Executive Program 12/2014 - Director Certification Program -DCP 197/2014 - Chartered Director Class 9/2015 - Corporate Governance for Executive Class 7/2016	
สัดส่วนการถือหุ้นในบริษัท	-ไม่มี-	
สัดส่วนการถือหุ้นในบริษัทของคู่สมรสและบุตรที่ไม่บรรลุนิติภาวะ	-ไม่มี-	
ความสัมพันธ์ทางครอบครัวระหว่างผู้บริหาร	-ไม่มี-	
วันที่ได้รับการแต่งตั้งเป็นกรรมการ	12 มี.ค. 2557	
ประสบการณ์การทำงานและการดำรงตำแหน่งกรรมการหรือผู้บริหารในบริษัทจดทะเบียน	2548 – มี.ค. 2557	ผู้ช่วยกรรมการผู้จัดการ บมจ. เจริญโภคภัณฑ์อาหาร
	2557 – พ.ค.2557	กรรมการ บมจ. ไทยฟิล์มอินดัสตรี
	พ.ค. 2557 – ปัจจุบัน	กรรมการและกรรมการผู้จัดการ บมจ. ไทยฟิล์มอินดัสตรี
ประสบการณ์การทำงานและการดำรงตำแหน่งกรรมการหรือผู้บริหารในบริษัทอื่น	2559 – ปัจจุบัน	กรรมการ บจก. เนเชอรัล เบฟ

ชื่อ - สกุล	นายชาญชัย กฤษณีไพบุลย์	
ตำแหน่งปัจจุบัน	กรรมการ, รองกรรมการผู้จัดการ สายปฏิบัติการ กรรมการคณะกรรมการบริหารความเสี่ยงและกรรมการผู้มีอำนาจลงนาม	
อายุ	50 ปี	
คุณวุฒิการศึกษา	- ปริญญาตรีสาขาเคมี สถาบันเทคโนโลยีพระจอมเกล้าเจ้าคุณทหารลาดกระบัง - ปริญญาโทการจัดการสำหรับผู้บริหาร (MPA) คณะรัฐประศาสนศาสตร์ สถาบันบัณฑิตพัฒนบริหารศาสตร์ - Executive Development Program – EDP รุ่นที่ 9/2012	
การผ่านการอบรมหลักสูตรที่จัดโดยสมาคมส่งเสริมสถาบันกรรมการบริษัทไทย (IOD)	- Director Accreditation Program Class 141/2017	
สัดส่วนการถือหุ้นในบริษัท	-ไม่มี-	
สัดส่วนการถือหุ้นในบริษัทของคู่สมรสและบุตรที่ไม่บรรลุนิติภาวะ	-ไม่มี-	
ความสัมพันธ์ทางครอบครัวระหว่างผู้บริหาร	-ไม่มี-	
วันที่ได้รับการแต่งตั้งเป็นกรรมการ	7 พ.ย. 2555	
ประสบการณ์การทำงานและการดำรงตำแหน่งกรรมการหรือผู้บริหารในบริษัทจดทะเบียน	2548 – มี.ย.2555	ผู้ช่วยกรรมการผู้จัดการสายเทคนิค บมจ. ไทยฟิล์มอินดัสตรี
	มี.ย.2555 – ปัจจุบัน	กรรมการและรองกรรมการผู้จัดการ สายปฏิบัติการ บมจ. ไทยฟิล์มอินดัสตรี
ประสบการณ์การทำงานและการดำรงตำแหน่งกรรมการหรือผู้บริหารในบริษัทอื่น	-ไม่มี-	



ชื่อ – สกุล	นายสมชัย วสุพงศ์โสธร	
ตำแหน่งปัจจุบัน	กรรมการ, เลขานุการบริษัท, กรรมการและเลขานุการคณะกรรมการบริหารความเสี่ยง, ประธานคณะกรรมการบริหารความเสี่ยง, รองกรรมการผู้จัดการ สายการเงินและการลงทุน และ กรรมการผู้มีอำนาจลงนาม	
อายุ	54 ปี	
คุณวุฒิการศึกษา	-ปริญญาตรีบริหารธุรกิจ การจัดการทั่วไป มหาวิทยาลัยสุโขทัยธรรมาธิราช -บรรษัทภิบาลสำหรับผู้บริหาร กรมพัฒนาธุรกิจการค้า 2008	
การผ่านการอบรมหลักสูตรที่จัดโดยสมาคมส่งเสริมสถาบันกรรมการบริษัทไทย (IOD)	Company Secretary Program – CSP47/2012 -Board Reporting Program – BRP8/2012 -Fundamental Practice for Corporate Secretary - FPCS 26/2012 -Company Report Program – CRP4/2012 -Effective Minute Taking – EMT24/2012	
สัดส่วนการถือหุ้นในบริษัท	-ไม่มี-	
สัดส่วนการถือหุ้นในบริษัทของกลุ่มสมรสและบุตรที่ไม่บรรลุนิติภาวะ	-ไม่มี-	
ความสัมพันธ์ทางครอบครัวระหว่างผู้บริหาร	-ไม่มี-	
วันที่ได้รับการแต่งตั้งเป็นกรรมการ	23 เม.ย. 2553	
ประสบการณ์การทำงานและการดำรงตำแหน่งกรรมการหรือผู้บริหารในบริษัทจดทะเบียน	2553 – ปัจจุบัน	กรรมการ, เลขานุการบริษัท และรองกรรมการผู้จัดการ สายการเงินและการลงทุน บมจ.ไทยฟิล์มอินดัสตรี
ประสบการณ์การทำงานและการดำรงตำแหน่งกรรมการหรือผู้บริหารในบริษัทอื่น	2556 – ปัจจุบัน	กรรมการ บจก. วิเวอร์ไซด์ ทาวเวอร์
	2556 – ปัจจุบัน	กรรมการ บจก. ทีเอ็ม กรู๊ป
	2557 – ปัจจุบัน	กรรมการ บจก. ทีเอส มาการอง (ประเทศไทย)
	2558 – ปัจจุบัน	กรรมการ บจก. เมาน์เทน ครีก ดีเวลลอปเม้นท์
	2559 – ปัจจุบัน	กรรมการ บจก. เนชอर्ड เบฟ

ชื่อ – สกุล	นายชัยยศ เขมัยเจียร	
ตำแหน่งปัจจุบัน	ผู้ช่วยกรรมการผู้จัดการบริหารกลางและสิทธิประโยชน์	
อายุ	51 ปี	
คุณวุฒิการศึกษา	- ปริญญาตรี วิชาเอกสังคมวิทยา วิชาโทบริหาร มหาวิทยาลัยธรรมศาสตร์	
การผ่านการอบรมหลักสูตรที่จัดโดยสมาคมส่งเสริมสถาบันกรรมการบริษัทไทย (IOD)	-ไม่มี-	
สัดส่วนการถือหุ้นในบริษัท	ปิดสมุด ณ วันที่ 8 มีนาคม 2560	: หุ้นสามัญจำนวน 5,693,958 หุ้น เท่ากับ 0.28%
	การซื้อ – ขาย ระหว่างปี	: -ไม่มี-
	ปิดสมุด ณ วันที่ 2 มีนาคม 2561	: หุ้นสามัญจำนวน 5,693,958 หุ้น เท่ากับ 0.28%
สัดส่วนการถือหุ้นในบริษัทของกลุ่มสมรสและบุตรที่ไม่บรรลุนิติภาวะ	-ไม่มี-	
ความสัมพันธ์ทางครอบครัวระหว่างผู้บริหาร	-ไม่มี-	
ประสบการณ์การทำงานและการดำรงตำแหน่งกรรมการหรือผู้บริหารในบริษัทจดทะเบียน	2532 – 2552	ผู้จัดการฝ่ายทรัพยากรบุคคลและธุรการ บมจ.ไทยฟิล์มอินดัสตรี
	2553 – มี.ย.2555	ผู้อำนวยการฝ่ายทรัพยากรบุคคลและธุรการ บมจ.ไทยฟิล์มอินดัสตรี
	มี.ย.2555 – ปัจจุบัน	ผู้ช่วยกรรมการผู้จัดการ – บริหารกลางและสิทธิประโยชน์ บมจ.ไทยฟิล์มอินดัสตรี
ประสบการณ์การทำงานและการดำรงตำแหน่งกรรมการหรือผู้บริหารในบริษัทอื่น	-ไม่มี-	



การกำกับดูแลกิจการ

บริษัท ไทยฟิล์มอินดัสตรี จำกัด (มหาชน) ตระหนักถึงความสำคัญในการกำกับดูแลกิจการที่ดี โดยยึดถือหลักธรรมาภิบาล และข้อพึงปฏิบัติตามแนวทางการกำกับดูแลกิจการที่ดีของบริษัทจดทะเบียน บริหารงานด้วยความโปร่งใสและมีความรับผิดชอบ ตลอดจนการบริหารจัดการความเสี่ยงและเพิ่มความสามารถในการแข่งขันของกิจการ เพื่อให้ผู้ถือหุ้นและสาธารณชนมีความเชื่อมั่น และสามารถตรวจสอบการดำเนินงานของบริษัทฯ ได้

คณะกรรมการบริษัทฯ ได้กำหนดนโยบายการกำกับดูแลกิจการขึ้นตามหลักการของตลาดหลักทรัพย์แห่งประเทศไทย และระเบียบปฏิบัติของสำนักงานคณะกรรมการกำกับหลักทรัพย์และตลาดหลักทรัพย์ (ก.ล.ต.) เพื่อส่งเสริมหลักธรรมาภิบาลขององค์กร โดยมุ่งเน้นการดำเนินธุรกิจด้วยความโปร่งใส มีคุณธรรม จริยธรรม และความซื่อสัตย์สุจริต บนพื้นฐาน จรรยาบรรณทางธุรกิจและข้อพึงปฏิบัติในการทำงาน โดยจัดทำเป็นคู่มือไว้เป็นลายลักษณ์อักษร เพื่อใช้เป็นแนวปฏิบัติที่ดีของ คณะกรรมการบริษัทฯ ผู้บริหาร และพนักงาน และผู้มีส่วนได้เสีย ซึ่งจะนำไปสู่องค์กรที่ยั่งยืนอย่างแท้จริง และกำหนดให้คณะกรรมการบริษัทฯ มีการทบทวนความเหมาะสมเป็นประจำ ทุกปีอย่างต่อเนื่อง และเปิดเผยในเว็บไซต์ของบริษัทฯ

บริษัทฯ มีการสื่อสารนโยบายการกำกับดูแลกิจการและจรรยาบรรณธุรกิจ แก่ผู้บริหารและพนักงานทุกระดับของบริษัทฯ ให้เข้าใจและมีการติดตามให้การปฏิบัติงานเป็นไปตามหลักการกำกับดูแลกิจการ ภายใต้อาการดูแลของคณะกรรมการตรวจสอบของบริษัทฯ และคณะกรรมการบริษัทฯ อย่างใกล้ชิด ซึ่งหลักการกำกับดูแลกิจการของบริษัทฯ ประกอบด้วยสาระสำคัญดังต่อไปนี้

1. สิทธิของผู้ถือหุ้น
2. การปฏิบัติต่อผู้ถือหุ้นอย่างเท่าเทียมกัน
3. การคำนึงถึงบทบาทของผู้มีส่วนได้เสีย
4. การเปิดเผยข้อมูลและความโปร่งใส
5. ความรับผิดชอบต่อคณะกรรมการ

1. สิทธิของผู้ถือหุ้น (Rights of Shareholders)

บริษัทฯ ตระหนักดีว่าผู้ถือหุ้นเป็นเจ้าของที่แท้จริงของบริษัทฯ และควบคุมการดำเนินงานของบริษัทฯ ผ่านการแต่งตั้งคณะกรรมการบริษัทฯ เพื่อให้ทำหน้าที่แทนตน ผู้ถือหุ้นจึงมีสิทธิในการตัดสินใจเกี่ยวกับการเปลี่ยนแปลงที่สำคัญของบริษัทฯ ดังนั้นบริษัทฯ จึงให้ความสำคัญถึงสิทธิของผู้ถือหุ้น โดยกำหนดหลักการกำกับดูแลกิจการในเรื่องสิทธิของผู้ถือหุ้น เพื่อให้คณะกรรมการบริษัทฯ ผู้บริหาร และพนักงานถือปฏิบัติดังนี้

- 1.1 ผู้ถือหุ้นมีสิทธิในการซื้อ ขาย โอนหุ้น และสิทธิในการรับปันหุ้น
- 1.2 ผู้ถือหุ้นมีสิทธิในการได้รับส่วนแบ่งกำไรของกิจการ

นโยบายการจ่ายเงินปันผล

บริษัทฯ มีนโยบายที่จะจัดสรรเงินกำไรประจำปี โดยการจ่ายเงินปันผลให้แก่ผู้ถือหุ้นเมื่อปรากฏว่า

- ผลการดำเนินงานของบริษัทฯ มีกำไร และ
- บริษัทฯ ไม่มีข้อขาดทุนสะสมเหลืออยู่ และ
- บริษัทฯ มีกระแสเงินสดเพียงพอที่จะจ่ายเงินปันผลได้ และ
- การพิจารณาจ่ายเงินปันผลจะพิจารณาถึงการลงทุนในโครงการต่างๆ ของบริษัทฯ ด้วย

- 1.3 ผู้ถือหุ้นมีสิทธิในการได้รับข่าวสาร ข้อมูลของบริษัทฯ อย่างถูกต้อง ครบถ้วนเพียงพอ ทันเวลาในรูปแบบที่เหมาะสมในการตัดสินใจที่มีผลกระทบต่อบริษัทฯ และตนเอง โดยเท่าเทียมกันและตรวจสอบได้



- 1.4 ผู้ถือหุ้นมีสิทธิในการเข้าร่วมประชุมและลงคะแนนในที่ประชุมผู้ถือหุ้น ตลอดจนการรับทราบกฎเกณฑ์และวิธีการในการเข้าร่วมประชุม ได้รับข้อมูลที่เพียงพอในการพิจารณาและความเห็นของกรรมการในแต่ละวาระก่อนการประชุมตามเวลาอันควร มีโอกาสซักถามกรรมการ มีสิทธิมอบฉันทะให้ผู้อื่นเข้าร่วมประชุมและออกเสียงในที่ประชุมผู้ถือหุ้น
- 1.5 ผู้ถือหุ้นมีสิทธิรับทราบผลการดำเนินงานและอนุมัติงบการเงินของบริษัทฯ ตลอดจนการร่วมตัดสินใจในการเปลี่ยนแปลงนโยบายที่สำคัญของบริษัทฯ เช่นการแต่งตั้งหรือถอดถอนกรรมการ รวมทั้งการกำหนดค่าตอบแทนกรรมการ การแต่งตั้งผู้สอบบัญชีและกำหนดค่าตอบแทนผู้สอบบัญชี การจัดสรรเงินปันผล การกำหนดหรือแก้ไขข้อบังคับและหนังสือบริคณห์สนธิ การลดทุนการเพิ่มทุน และการอนุมัติรายการพิเศษ เป็นต้น
- 1.6 เปิดโอกาสให้ผู้ถือหุ้นเสนอคำถามที่เกี่ยวข้องกับวาระการประชุมผู้ถือหุ้น ถึงคณะกรรมการบริษัทล่วงหน้าก่อน วันประชุมผู้ถือหุ้น ผ่านทางจดหมายอิเล็กทรอนิกส์ของเลขานุการบริษัท หรือทางโทรสาร โดยแจ้งผ่านระบบข่าวของตลาดหลักทรัพย์แห่งประเทศไทยพร้อมกับการแจ้งเผยแพร่หนังสือเชิญประชุมสามัญผู้ถือหุ้นประจำปี
- 1.7 ในวาระการเลือกตั้งกรรมการ บริษัทฯ เปิดโอกาสให้ผู้ถือหุ้นได้ใช้สิทธิในการแต่งตั้งกรรมการเป็นรายบุคคล โดยเสนอชื่อกรรมการให้ผู้ถือหุ้นลงคะแนนเป็นรายบุคคล เพื่อให้ผู้ถือหุ้นมีสิทธิเลือกกรรมการที่ต้องการได้อย่างแท้จริง และสนับสนุนให้มีการใช้บัตรลงคะแนนเสียง เพื่อความโปร่งใสและตรวจสอบได้
- 1.8 บริษัทฯ อำนวยความสะดวกให้ผู้ถือหุ้นได้ใช้สิทธิในการเข้าร่วมประชุมผู้ถือหุ้นและออกเสียงอย่างเต็มที่ โดยจัดประชุมในวันทำการ ที่สถานที่ใกล้เคียงสำนักงานบริษัทฯ มีการคมนาคมสะดวก ง่ายต่อการเดินทางของผู้ถือหุ้น รวมถึงอำนวยความสะดวกให้กับนักลงทุนสถาบันในการเข้าร่วมประชุมผู้ถือหุ้นด้วย
- 1.9 ผู้ถือหุ้นซึ่งมีหุ้นนับรวมกันได้ไม่น้อยกว่า 1 ใน 5 ของจำนวนหุ้นที่จำหน่ายได้ทั้งหมดหรือผู้ถือหุ้นไม่น้อยกว่า 25 คน ซึ่งมีหุ้นนับรวมกันได้ไม่น้อยกว่าหนึ่งในสิบของจำนวนหุ้นที่จำหน่ายได้ทั้งหมด จะเข้าชื่อกันทำหนังสือขอให้คณะกรรมการบริษัทเรียกประชุมผู้ถือหุ้นเป็นการประชุมวิสามัญเมื่อใดก็ได้ โดยระบุเหตุผลในการขอเรียกประชุมให้ชัดเจนในหนังสือดังกล่าว ในกรณีเช่นนี้คณะกรรมการบริษัทต้องจัดให้มีการประชุมผู้ถือหุ้นภายใน 1 เดือน นับแต่วันที่ได้รับหนังสือจากผู้ถือหุ้น
- 1.10 ประธานกรรมการ กรรมการ กรรมการผู้จัดการ ผู้บริหารระดับสูงของบริษัทฯ กรรมการตรวจสอบ และอนุกรรมการกำหนดค่าตอบแทน เข้าร่วมประชุมผู้ถือหุ้นอย่างพร้อมเพรียงและร่วมตอบข้อซักถามต่อที่ประชุมผู้ถือหุ้น

การจัดประชุมผู้ถือหุ้นในปี 2560

บริษัทฯ ได้ให้ความสำคัญและเคารพสิทธิของผู้ถือหุ้น และปฏิบัติตามหลักเกณฑ์และกฎหมายที่กำหนด โดยบริษัทฯ ได้กำหนดให้จัดประชุมผู้ถือหุ้นประจำปีภายใน 4 เดือนนับจากวันสิ้นสุรอบปีบัญชี และในกรณีที่มีความจำเป็นเร่งด่วนต้องเสนอวาระเป็นกรณีพิเศษซึ่งเป็นเรื่องที่กระทบหรือเกี่ยวข้องกับผลประโยชน์ของผู้ถือหุ้น หรือเกี่ยวข้องกับเงื่อนไขกฎหมายที่ใช้อยู่ซึ่งต้องได้รับการอนุมัติจากผู้ถือหุ้น บริษัทฯ จะเรียกประชุมวิสามัญผู้ถือหุ้นเป็นกรณีไป

โดยปี 2560 บริษัทฯ ได้มีการจัดประชุมผู้ถือหุ้นทั้งหมด 1 ครั้ง คือ การประชุมสามัญผู้ถือหุ้นประจำปี 2560 ประชุมเมื่อวันที่ 20 เมษายน 2560 จัดประชุม ณ บางนา คอนเวนชัน เซนเตอร์ ห้องราชพฤกษ์ 1 อาคารบางนา ทาวเวอร์ เอ ชั้น 2 เลขที่ 2/3 หมู่ 14 ถนนเทพรัตน กม. 6.5 ตำบลบางแก้ว อำเภอบางพลี จังหวัดสมุทรปราการ 10540 โดยจัดรถรับส่งจาก ป้ายรถเมล์สะพานลอยเข้าไปที่อาคาร ซึ่งได้ดำเนินการจัดประชุมโดยยึดถือและปฏิบัติตามหลักการกำกับกิจการที่ดีในด้านการจัดการประชุมผู้ถือหุ้นที่ดี

โดยบริษัทฯ ได้รับผลคะแนนการประเมินคุณภาพการจัดประชุมสามัญผู้ถือหุ้น ประจำปี 2560 โดยสมาคมส่งเสริมผู้ลงทุนไทย ด้วยคะแนน 95 ทั้งนี้ในระหว่างปีไม่มีการเรียกประชุมวิสามัญผู้ถือหุ้น

การดำเนินการก่อนวันประชุมผู้ถือหุ้น

บริษัทฯ เปิดโอกาสให้สิทธิผู้ถือหุ้นเสนอเรื่องเพื่อบรรจุเป็นวาระการประชุม และ/หรือ เสนอชื่อบุคคลเพื่อรับการพิจารณาเลือกตั้งเป็นกรรมการบริษัทฯ ในการประชุมสามัญผู้ถือหุ้น ประจำปี 2560 ตั้งแต่วันที่ 25 กันยายน 2560 จนถึง วันที่ 31 ธันวาคม 2560 โดยบริษัทฯ ได้เผยแพร่หลักเกณฑ์และวิธีการบนเว็บไซต์ของบริษัทฯ ภายใต้หัวข้อ "ข้อมูลการประชุมผู้ถือหุ้น" และผ่านทางระบบข่าวของตลาดหลักทรัพย์แห่งประเทศไทย

บริษัทฯ ได้เผยแพร่หนังสือเชิญประชุม ซึ่งมีการกำหนดวาระการประชุมและข้อมูลประกอบวาระ รวมทั้งความเห็นของกรรมการบริษัทฯ ในทุกวาระ พร้อมเอกสารประกอบการประชุมผู้ถือหุ้นทั้งหมด ประกอบด้วย รายงานประจำปี งบการเงิน ประวัติของบุคคลที่ได้รับการเสนอชื่อให้เลือกตั้งกรรมการบริษัทฯ นิยามกรรมการอิสระ ข้อมูลกรรมการตรวจสอบที่บริษัทฯ เสนอชื่อให้เป็นผู้รับมอบฉันทะ ข้อบังคับของบริษัทฯ ในส่วนที่เกี่ยวข้องกับการประชุมสามัญผู้ถือหุ้น เอกสารและหลักฐานที่ผู้เข้าร่วมประชุมต้องแสดงในการเข้าร่วมประชุม ขั้นตอนการเข้าร่วมประชุมสามัญผู้ถือหุ้น หนังสือมอบฉันทะ แบบ ข. และ แผนที่ของสถานที่จัดประชุม ข้อมูลทั้งหมดได้จัดทำทั้งภาษาไทยและภาษาอังกฤษ ไว้บนเว็บไซต์ของบริษัทฯ (www.thaifilmind.com) เมื่อวันที่ 17 มีนาคม 2560 (ล่วงหน้าก่อนการประชุม 33 วัน) เพื่อให้ผู้ถือหุ้นสามารถเข้าถึงข้อมูลได้โดยสะดวก รวดเร็ว และมีเวลาพิจารณาข้อมูลมากยิ่งขึ้น และบริษัทฯ เปิดโอกาสให้ผู้ถือหุ้นส่งคำถามที่เกี่ยวข้องกับวาระการประชุมสามัญผู้ถือหุ้นประจำปี 2560 ล่วงหน้าระหว่างวันที่ 17 มีนาคม 2560 ถึงวันที่ 12 เมษายน 2560 โดยแจ้งให้ผู้ถือหุ้นทราบผ่านระบบข่าวของตลาดหลักทรัพย์แห่งประเทศไทย

บริษัทฯ ได้ให้บริษัท ศูนย์รับฝากหลักทรัพย์ (ประเทศไทย) จำกัด ซึ่งเป็นนายทะเบียนบริษัท ส่งมอบหนังสือเชิญประชุมพร้อมเอกสารประกอบการประชุมผู้ถือหุ้นทั้งหมด ที่มีข้อมูลเหมือนกับข้อมูลที่เผยแพร่บนเว็บไซต์ของบริษัทฯ ในรูปแบบเอกสารทั้งภาษาไทยและภาษาอังกฤษ ให้ผู้ถือหุ้น ในวันที่ 5 เมษายน 2560 (ล่วงหน้า 14 วัน ก่อนการประชุม) เพื่อให้ผู้ถือหุ้นพิจารณาข้อมูลล่วงหน้า พร้อมทั้งได้ประกาศลงในหนังสือพิมพ์รายวันฉบับภาษาไทย เรื่องคำบอกกล่าวเรียกประชุมสามัญผู้ถือหุ้น ติดต่อกัน 3 วัน ในวันที่ 10,11,12 เมษายน 2560 ล่วงหน้าก่อนวันประชุม เพื่อให้ผู้ถือหุ้นมีเวลาเพียงพอสำหรับการเตรียมตัวก่อนมาเข้าร่วมประชุม

บริษัทฯ เปิดโอกาสให้ผู้ถือหุ้นที่มอบฉันทะให้บุคคลอื่นหรือกรรมการอิสระเข้าร่วมประชุมออกเสียงแทน สามารถส่งใบมอบฉันทะเป็นการล่วงหน้าได้ เพื่อความสะดวกรวดเร็วในการตรวจสอบหลักฐานการเข้าร่วมประชุม (บริษัทฯ ได้ให้กรรมการอิสระเป็นผู้รับมอบอำนาจจากผู้ถือหุ้น ในกรณีที่ผู้ถือหุ้นไม่สามารถเข้าร่วมประชุมได้) ในการประชุมสามัญผู้ถือหุ้นประจำปี 2560 มีผู้ถือหุ้น 1 ท่าน มอบฉันทะให้กรรมการอิสระเข้าร่วมประชุมแทน

วันประชุมผู้ถือหุ้นและการดำเนินการประชุมผู้ถือหุ้น

คณะกรรมการบริษัทมีความรับผิดชอบต่อผู้ถือหุ้นและให้ความสำคัญต่อการประชุมผู้ถือหุ้น โดยถือเป็นหน้าที่ที่จะต้องเข้าร่วมประชุมทุกครั้ง เพื่อเปิดโอกาสให้ผู้ถือหุ้นซักถามข้อมูลเกี่ยวกับบริษัทฯ ในการประชุมสามัญผู้ถือหุ้นประจำปี 2560 เมื่อวันที่ 20 เมษายน 2560 กรรมการบริษัท และกรรมการชุดย่อย ประกอบด้วย กรรมการตรวจสอบ อนุกรรมการกำหนดค่าตอบแทน กรรมการบริหาร กรรมการบริหารความเสี่ยง และผู้บริหารสูงสุดด้านบัญชีและการเงิน พร้อมทั้งผู้สอบบัญชีของบริษัทฯ เข้าร่วมประชุม ทั้งนี้บริษัทฯ ไม่มีคณะกรรมการสรรหา ในการประชุมครั้งนี้บริษัทฯ ได้เชิญผู้ถือหุ้นรายย่อยมาร่วมตรวจสอบการลงคะแนนเสียงและการนับคะแนนเสียง บริษัทฯ มีการบันทึกรายชื่อคณะกรรมการบริษัทฯ คณะกรรมการชุดย่อย และผู้บริหาร



รวมทั้งผู้สอบบัญชีที่เข้าร่วมประชุมผู้ถือหุ้นไว้ในรายงานการประชุมสามัญผู้ถือหุ้น ที่เผยแพร่ไว้บนเว็บไซต์ของบริษัทฯ (www.thaifilmind.com) ภายใต้หัวข้อ “ข้อมูลการประชุมผู้ถือหุ้น” โดยมีรายชื่อ ดังนี้

กรรมการบริษัท

1. นางกิ่งเทียน	บังอ้อ	กรรมการอิสระและประธานคณะกรรมการตรวจสอบ
2. นายประคิษฐ	ศวัสตนานนท์	กรรมการอิสระและกรรมการตรวจสอบ
3. นายวิวัฒน์ชัย	สุวคนธ์	กรรมการอิสระและกรรมการตรวจสอบ
4. นายอำนาจ	กิตติกรัยฤทธิ์	กรรมการ
5. นายชาญชัย	กฤษณ์ไพบุลย์	กรรมการ
6. นายสมชัย	วสุพงศ์โสธร	กรรมการและเลขานุการบริษัท

ผู้บริหาร

1. นายอำนาจ	กิตติกรัยฤทธิ์	กรรมการผู้จัดการ
2. นายชาญชัย	กฤษณ์ไพบุลย์	รองกรรมการผู้จัดการ สายปฏิบัติการ
3. นายสมชัย	วสุพงศ์โสธร	รองกรรมการผู้จัดการ สายการเงินและการลงทุน
4. นายชัยยศ	เขมย์เจียร	ผู้ช่วยกรรมการผู้จัดการ บริหารกลางและสิทธิประโยชน์
5. นางสาวอัจฉรา	ชุนห่อเอื้อเฟื้อ	ผู้อำนวยการฝ่ายบัญชีและการเงิน

ผู้ตรวจสอบบัญชี

1. นายจิโรจ	ศิริโรโรจน์	ผู้ตรวจสอบบัญชีรับอนุญาต
-------------	-------------	--------------------------

ในการลงทะเบียนเข้าร่วมประชุม บริษัทฯ ได้เปิดให้ผู้ถือหุ้นลงทะเบียนล่วงหน้าไม่น้อยกว่า 1 ชั่วโมง ก่อนการประชุม และต่อเนืองจนกว่าการประชุมจะแล้วเสร็จ ได้จัดให้ลงทะเบียนด้วยระบบ Barcode เพื่ออำนวยความสะดวกให้แก่ผู้ถือหุ้นพร้อมทั้งจัดพิมพ์บัตรลงคะแนนในแต่ละวาระให้ผู้ถือหุ้นด้วย มีเจ้าหน้าที่ให้การต้อนรับและอำนวยความสะดวกแก่ผู้ถือหุ้นในการขอรับข้อมูลสารสนเทศ จัดให้มีอาหารเครื่องดื่มเพื่อคิดในหนังสือมอบฉันทะ และมีการเลี้ยงรับรองที่เหมาะสมสำหรับผู้เข้าร่วมประชุมด้วย

ก่อนการประชุมบริษัทฯ ได้เปิดวิดีโอทัศน์และนำธุรกิจและผลิตภัณฑ์ของบริษัทฯ และเจ้าหน้าที่ผู้รับผิดชอบชี้แจงขั้นตอนวิธีการลงคะแนนและวิธีการนับคะแนน โดยนับคะแนนแบบ 1 หุ้น เป็น 1 เสียง และถือเสียงข้างมากเป็นมติ (ยกเว้นกรณีหากมีการลงมติอื่นที่กำหนดให้เป็นไปตามข้อบังคับของบริษัทฯ หรือกฎหมายที่เกี่ยวข้อง) มีบัตรลงคะแนนให้ผู้ถือหุ้น/ผู้รับมอบฉันทะทุกวาระ มีการเก็บบัตรลงคะแนนในแต่ละวาระเพื่อให้ผู้ถือหุ้นลงมติแยกตามวาระ และในวาระแต่งตั้งกรรมการให้ผู้ถือหุ้นลงมติแต่งตั้งกรรมการเป็นรายบุคคลโดยแยกการลงมติแต่งตั้งกรรมการแต่ละท่านไว้ในบัตรลงคะแนน และนับคะแนนเสียงในแต่ละวาระ โดยบริษัทฯ ได้นำระบบ Bar Code มาช่วยในการนับคะแนน พร้อมทั้งแสดงผลการลงมตินับจากภาพให้ผู้ถือหุ้นทราบผลการลงมติทั้งเห็นด้วย ไม่เห็นด้วย และงดออกเสียงทันที การนับคะแนนจะนับบัตรหลักฐานการออกเสียงที่ลงคะแนนไม่เห็นด้วย และ/งดออกเสียงเท่านั้น และจะนำมาหักออกจากยอดสิทธิการลงคะแนนเสียงทั้งหมดที่เข้าประชุมในวาระนั้น ส่วนที่เหลือจะถือว่าเป็นคะแนนเสียงที่เห็นด้วยในวาระนั้นๆ

ก่อนเริ่มประชุมประธานที่ประชุม ได้มีการแจ้งองค์ประชุม และจำนวนผู้เข้าร่วมประชุมด้วยตนเองและมอบฉันทะ และมีการแนะนำกรรมการบริษัทฯ กรรมการตรวจสอบ กรรมการบริหาร และผู้บริหารสูงสุดด้านบัญชีและการเงิน และผู้สอบบัญชีซึ่งเป็นคนกลางในการตรวจสอบการลงคะแนนเสียงและการนับคะแนนเสียง ให้ที่ประชุมทราบ ในการประชุมสามัญผู้ถือหุ้น ประจำปี 2560 ประธานที่ประชุมดำเนินการประชุมไปตามลำดับวาระการประชุม โดยไม่มีการเพิ่มวาระการประชุมที่ไม่ได้แจ้งให้ผู้ถือหุ้นทราบเป็นการล่วงหน้า ไม่มีการเปลี่ยนแปลงลำดับวาระ มีการลงคะแนนเสียงเรียงตามที่กำหนด และไม่มีการขอให้ที่ประชุมพิจารณาเรื่อง

อื่นที่ไม่ได้กำหนดไว้ในที่ประชุมแต่อย่างใด ในแต่ละวาระประธานที่ประชุมจะเปิดโอกาสให้ผู้เข้าร่วมประชุมทุกรายแสดงความคิดเห็น ข้อเสนอแนะ ถามคำถาม และให้อภิปรายอย่างเหมาะสมเพียงพอ จากนั้นประธานที่ประชุม และผู้บริหารจะตอบข้อซักถามอย่างชัดเจน ตรงประเด็น และให้ความสำคัญกับทุกคำถาม แล้วจึงให้ที่ประชุมออกเสียงลงมติในวาระนั้นๆ สำหรับวาระการเลือกตั้งกรรมการ ประธานที่ประชุมจะดำเนินการให้ผู้ถือหุ้นลงมติเป็นรายบุคคล ซึ่งการลงคะแนนและนับคะแนนเป็นไปอย่างเปิดเผย สะดวก รวดเร็วและโปร่งใส พร้อมทั้งเก็บบัตรลงคะแนนทั้งที่ เห็นด้วย ไม่เห็นด้วย และงดออกเสียง ไว้เป็นหลักฐานและสามารถตรวจสอบการนับคะแนนได้

ในการประชุมจะมีการจัดบันทึกรายงานการประชุมอย่างถูกต้องครบถ้วน พร้อมทั้งสรุปการลงมติ การนับคะแนนเสียง โดยการประชุมสามัญผู้ถือหุ้นประจำปี 2560 มีผู้ถือหุ้นเข้าร่วมประชุมรวมจำนวนทั้งสิ้น 34 ราย โดยมาประชุมด้วยตนเอง 20 ราย และรับมอบฉันทะ 14 ราย รวมนับจำนวนหุ้นได้ทั้งหมด 1,593,214,041 หุ้น จากจำนวนผู้ถือหุ้นทั้งหมดของบริษัทฯ จำนวน 3,041 ราย จำนวนหุ้นทั้งหมด 2,047,500,000 หุ้น คิดเป็นร้อยละ 77.81 ของจำนวนหุ้นทั้งหมด

การเปิดเผยผลการประชุมผู้ถือหุ้น

เลขานุการบริษัท ได้รายงานผลการลงมติในที่ประชุมผู้ถือหุ้นผ่านทางเว็บไซต์ของตลาดหลักทรัพย์แห่งประเทศไทย ภายใน 1 วัน หลังจากเสร็จสิ้นการประชุม และได้จัดทำรายงานการประชุมผู้ถือหุ้นอย่างมีประสิทธิภาพโดยแยกวาระชัดเจน ระบุจำนวนกรรมการที่เข้าร่วมประชุม / ลาประชุม บันทึกประเด็นข้อซักถามข้อคิดเห็นและข้อชี้แจงของคณะกรรมการไว้ในรายงานการประชุมผู้ถือหุ้นอย่างถูกต้องครบถ้วน และสรุปการลงมติและนับคะแนนเสียงในแต่ละวาระ โดยแยกจำนวนคะแนนเสียงทั้งที่เห็นด้วย ไม่เห็นด้วย และงดออกเสียงไว้ในรายงานการประชุม เพื่อให้ผู้ถือหุ้นสามารถตรวจสอบ/อ้างอิงได้ ซึ่งรายงานการประชุมดังกล่าว บริษัทฯ ได้ส่งให้ตลาดหลักทรัพย์แห่งประเทศไทยและคณะกรรมการตลาดหลักทรัพย์ภายในกำหนด 14 วัน นับจากวันประชุมผู้ถือหุ้น และได้เผยแพร่ผ่านเว็บไซต์ของบริษัทฯ www.thaifilmind.com

แนวปฏิบัติเกี่ยวกับความขัดแย้งของผลประโยชน์สำหรับการประชุม

การตัดสินใจใดๆ ที่จะกระทำโดยกรรมการและฝ่ายบริหารต้องเป็นไปเพื่อผลประโยชน์สูงสุดของบริษัทฯ ในกรณีหากเกิดความขัดแย้งด้านผลประโยชน์ กรรมการหรือผู้บริหารจะนำเรื่องดังกล่าวเสนอให้คณะกรรมการบริษัทฯ และที่ประชุมผู้ถือหุ้นพิจารณาถึงความจำเป็นในการทำรายการดังกล่าวแล้วแต่กรณี รวมทั้งผลกระทบที่จะเกิดขึ้นกับบริษัทฯ ในการพิจารณาอนุมัติรายการที่อาจก่อให้เกิดความขัดแย้งทางผลประโยชน์ กรรมการที่มีส่วนได้เสียในกรณีดังกล่าวจะไม่สามารถออกเสียงลงคะแนนในมติดังกล่าวได้ และตามพระราชบัญญัติหลักทรัพย์ได้กำหนดให้กรรมการและผู้บริหารจะต้องจัดทำรายงานการมีส่วนได้เสียของตนและผู้ที่เกี่ยวข้องให้บริษัทฯ รับทราบ โดยให้เลขานุการบริษัท เป็นผู้นำเสนอให้แก่ประธานกรรมการบริษัทฯ และประธานกรรมการตรวจสอบ ซึ่งทางบริษัทฯ ได้กำหนดให้กรรมการและผู้บริหารของบริษัทฯ จะต้องจัดทำและนำเสนอรายงานดังกล่าวทุกไตรมาส นอกจากนี้บริษัทฯ ยังได้ดำเนินการเกี่ยวกับรายการเกี่ยวโยงตามกฎเกณฑ์ที่สำนักงานคณะกรรมการกำกับตลาดทุนกำหนด รวมทั้งได้เปิดเผยรายการระหว่างกันที่มีกับบริษัทในเครือไว้ในงบการเงินและในแบบแสดงรายการข้อมูลประจำปี (แบบ 56-1)

2. ความเท่าเทียมกันของผู้ถือหุ้น (The Equitable Treatment of Shareholders)

คณะกรรมการบริษัทมีนโยบายที่จะปฏิบัติต่อผู้ถือหุ้นที่เป็นผู้บริหารและไม่เป็นผู้บริหาร รวมทั้งผู้ถือหุ้นต่างชาติของบริษัทฯ อย่างเท่าเทียมกันเพื่อให้ผู้ถือหุ้นได้รับสิทธิต่างๆ เท่าเทียมกันเช่น สิทธิในการได้รับสารสนเทศที่เพียงพอครบถ้วนและทันเวลา และได้รับผลตอบแทนที่ดีในการลงทุนจากผลการดำเนินงานของบริษัทฯ บริษัทฯ พยายามสร้างเครื่องมือที่ช่วยให้เกิด



ความเท่าเทียมกันอย่างแท้จริง กับผู้ถือหุ้นทุกรายทุกกลุ่มไม่ว่าจะเป็นผู้ถือหุ้นรายใหญ่ผู้ถือหุ้นที่เป็นผู้บริหาร นักลงทุนสถาบัน หรือผู้ถือหุ้นต่างชาติ และโดยเฉพาะกับผู้ถือหุ้นรายย่อยเช่น

- 2.1 การกำหนดค่าสิทธิออกเสียงในที่ประชุมเป็นไปตามจำนวนหุ้นที่ผู้ถือหุ้นถืออยู่ โดย 1 หุ้นมีสิทธิเท่ากับ 1 เสียง และไม่มีหุ้นใดมีสิทธิพิเศษที่เป็นการจำกัดสิทธิของผู้ถือหุ้นรายอื่น
- สรุปจำนวนผู้ถือหุ้นที่เข้าร่วมประชุมสามัญผู้ถือหุ้น ประจำปี 2560 เมื่อวันที่ 20 เมษายน 2560

	จำนวนราย	จำนวนหุ้น	%
ผู้ถือหุ้นตามทะเบียน	3,041	2,047,500,000	100
ผู้ถือหุ้นและผู้รับมอบฉันทะที่เข้าร่วมประชุมวาระที่ 1 ถึง 6	31	1,593,210,837	77.81
ผู้ถือหุ้นและผู้รับมอบฉันทะที่เข้าร่วมประชุมวาระที่ 7	34	1,593,214,041	77.81

- 2.2 สำหรับการประชุมผู้ถือหุ้นนั้น บริษัทฯ ได้จัดทำหนังสือมอบฉันทะรูปแบบที่ผู้ถือหุ้นกำหนดทิศทาง การลงคะแนนได้ตามแบบที่กระทรวงพาณิชย์กำหนด ทั้งภาษาไทยและภาษาอังกฤษ โดยมีได้กำหนดคุณสมบัติหรือเงื่อนไขใดที่ก่อให้เกิดความยุ่งยากต่อการมอบฉันทะให้บุคคลอื่นเข้าร่วมประชุมแต่อย่างใด และได้จัดส่งไปพร้อมกับหนังสือนัดประชุมผู้ถือหุ้นให้ผู้ถือหุ้นทางไปรษณีย์เป็นการล่วงหน้า ไม่น้อยกว่า 7 วัน โดยสามารถมอบฉันทะให้กับกรรมการอิสระของบริษัทฯ ได้ด้วย ซึ่งจะระบุรายชื่อกรรมการดังกล่าวไว้ในหนังสือเชิญประชุม และระบุมารมีส่วนได้เสียในวาระการประชุมของกรรมการ
- 2.3 ผู้ถือหุ้นที่เข้าประชุมภายหลังจากได้เริ่มการประชุมแล้ว ยังคงมีสิทธิออกเสียงลงคะแนนสำหรับวาระที่อยู่ในระหว่างการพิจารณาและยังไม่ได้มีการลงมติ และนับเป็นองค์ประชุมตั้งแต่วาระที่ได้เข้าประชุมและออกเสียงเป็นต้นไป เว้นแต่ที่ประชุมผู้ถือหุ้นจะมีความเห็นเป็นอย่างอื่น
- 2.4 บริษัทฯ มีนโยบายที่จะไม่เพิ่มระเบียบวาระในที่ประชุม โดยไม่ได้แจ้งให้ผู้ถือหุ้นทราบล่วงหน้า เพื่อให้ผู้ถือหุ้นได้มีโอกาสศึกษาข้อมูลของระเบียบวาระการประชุมก่อนลงมติ
- 2.5 เพื่อความสะดวกของผู้ถือหุ้น บริษัทฯ จัดให้มีการลงทะเบียนโดยใช้ระบบบาร์โค้ดที่แสดงถึงเลขทะเบียนของผู้ถือหุ้นแต่ละราย เพื่อให้ผู้ถือหุ้นได้รับความสะดวกสบายในการประชุม และทำให้ขั้นตอนการลงทะเบียนเป็นไปอย่างรวดเร็ว นอกจากนี้ในการใช้สิทธิออกเสียงแต่ละวาระ บริษัทฯ ใช้วิธีเก็บบัตรลงคะแนนของผู้ถือหุ้นเพื่อนำมาคำนวณผลการลงคะแนนเสียงในแต่ละวาระ โดยเก็บบัตรลงคะแนนทุกใบที่เห็นด้วย ไม่เห็นด้วย และงดออกเสียง และในวาระเลือกตั้งกรรมการจะแยกการลงคะแนนเป็นรายบุคคล โดยเมื่อจบการประชุมผู้ถือหุ้นสามารถขอตรวจสอบความถูกต้องได้
- 2.6 คณะกรรมการบริษัท ได้กำหนดมาตรการป้องกันการใช้อ้างอิงข้อมูลภายใน โดยมีขอบ (Insider Trading) ของบุคคลที่เกี่ยวข้อง ซึ่งหมายถึงคณะกรรมการบริษัท ผู้บริหาร และพนักงานในหน่วยงานที่เกี่ยวข้องกับข้อมูล รวมทั้งคู่สมรสและบุตรที่ยังไม่บรรลุนิติภาวะของบุคคลดังกล่าว ดังนี้
- ไม่ใช้ข้อมูลภายในเพื่อประโยชน์ของตนในการซื้อขายหุ้นของบริษัทฯ หรือให้ข้อมูลภายในแก่บุคคลอื่นเพื่อประโยชน์ในการซื้อขายหุ้นของบริษัทฯ
 - ระหว่างที่ปฏิบัติงานให้บริษัทฯ และหลังจากพ้นสภาพการปฏิบัติงานแล้ว พนักงานจะต้องไม่เปิดเผยข้อมูลที่ถือว่าเป็นความลับของบริษัทฯ เพื่อประโยชน์แก่ผู้ใดทั้งสิ้น ไม่ว่าจะเป็นข้อมูลอิเล็กทรอนิกส์ ข้อมูลทางการเงิน การปฏิบัติงาน ข้อมูลธุรกิจ แผนงานในอนาคตของบริษัทฯ เป็นต้น
 - ห้ามมิให้ผู้บริหารหรือหน่วยงานที่ได้รับทราบข้อมูลภายในเปิดเผยข้อมูลภายในแก่บุคคลภายนอกหรือบุคคลที่ไม่มีหน้าที่เกี่ยวข้อง ทั้งนี้ เพื่อเป็นการป้องกันไม่ให้นำข้อมูลภายในไปใช้ในทางมิชอบ



- ห้ามมิให้กรรมการ ผู้บริหาร และพนักงานของบริษัทฯ ที่ได้รับทราบข้อมูลทางการเงินของบริษัทฯ และ/หรือข้อมูลภายในที่เป็นสาระสำคัญ ที่มีผลต่อการเปลี่ยนแปลงราคาหลักทรัพย์ ทำการซื้อขายหลักทรัพย์ของบริษัทฯ ในช่วงระยะเวลา 1 เดือน ก่อนที่งบการเงินหรือข้อมูลภายในนั้นจะเปิดเผยต่อสาธารณชน
- 2.7 คณะกรรมการบริษัทได้กำหนดนโยบายเกี่ยวกับความขัดแย้งทางผลประโยชน์บนหลักการที่ว่า การตัดสินใจใดๆ ของบุคลากรทุกระดับในการดำเนินกิจกรรมทางธุรกิจ ต้องทำเพื่อประโยชน์สูงสุดของบริษัทฯ เท่านั้น และถือเป็นหน้าที่ของบุคลากรทุกระดับที่จะหลีกเลี่ยงการมีส่วนเกี่ยวข้องทางการเงิน และ/หรือความสัมพันธ์กับบุคคลภายนอกอื่นๆ ซึ่งจะส่งผลให้บริษัทฯ ต้องเสียผลประโยชน์ หรือก่อให้เกิดความขัดแย้งในด้านผลประโยชน์ หรือขัดขวางการปฏิบัติงานอย่างมีประสิทธิภาพ โดยกำหนดให้ผู้ที่มีส่วนเกี่ยวข้องหรือเกี่ยวข้องกับรายการที่พิจารณา ต้องแจ้งให้บริษัทฯ ทราบถึงความสัมพันธ์หรือการเกี่ยวข้องของคนในรายการดังกล่าว และต้องไม่เข้าร่วมการพิจารณาตัดสินใจ รวมถึงไม่มีอำนาจอนุมัติในธุรกรรมนั้นๆ และในการอนุมัติใดๆ สำหรับกรณีดังกล่าว ต้องยึดถือหลักการไม่ให้มีการกำหนดเงื่อนไข หรือข้อกำหนดพิเศษจากปกติ คณะกรรมการตรวจสอบจะนำเสนอคณะกรรมการบริษัท เพื่อพิจารณาและอนุมัติเกี่ยวกับรายการที่เกี่ยวข้องกัน และรายการที่มีความขัดแย้งทางผลประโยชน์ ซึ่งได้มีการพิจารณาความเหมาะสมอย่างรอบคอบ และได้ปฏิบัติตามข้อกำหนด และ/หรือ หลักเกณฑ์ของตลาดหลักทรัพย์แห่งประเทศไทยและสำนักงานคณะกรรมการกำกับหลักทรัพย์และตลาดหลักทรัพย์ กรณีรายการที่เกี่ยวข้องกันมีมูลค่าเข้าเกณฑ์ที่ต้องขออนุมัติจากผู้ถือหุ้น ผู้ถือหุ้นใหญ่ที่มีส่วนได้เสียสามารถเข้าร่วมประชุมได้เพื่อนับเป็นองค์ประชุม แต่ไม่มีสิทธิออกเสียงคะแนน ซึ่งฐานในการคำนวณคะแนนเสียงเพื่ออนุมัติรายการที่เกี่ยวข้องกัน ไม่นับส่วนของผู้มีส่วนได้เสีย เกณฑ์ดังกล่าวจึงไม่มีปัญหากับองค์ประชุมและคะแนนเสียง และมีการเปิดเผยไว้ในรายงานประจำปี และแบบแสดงรายการข้อมูลประจำปี (แบบ 56-1) ด้วย
- 2.8 กำหนดให้กรรมการและผู้บริหาร ต้องแจ้งต่อคณะกรรมการหรือผู้ที่คณะกรรมการมอบหมายเกี่ยวกับการซื้อขายหุ้นของบริษัทฯ ทราบอย่างน้อย 1 วันล่วงหน้าก่อนการซื้อ/ขาย หลักทรัพย์ ผ่านเลขานุการบริษัทฯ และรายงานให้ที่ประชุมคณะกรรมการบริษัท ทราบเป็นรายไตรมาส
- 2.9 กรรมการอิสระ ซึ่งมีจำนวนไม่น้อยกว่า 1 ใน 3 ของคณะกรรมการบริษัท มีหน้าที่ดูแลปกป้องผลประโยชน์ของผู้ถือหุ้นรายย่อย อย่างเหมาะสม
- 2.10 เปิดโอกาสให้ผู้ถือหุ้นส่วนน้อยเสนอเรื่องเพื่อบรรจุเป็นวาระการประชุมและ/หรือเสนอชื่อบุคคลเพื่อรับการพิจารณาเลือกตั้งเป็นกรรมการในการประชุมสามัญผู้ถือหุ้นประจำปี โดยเผยแพร่หลักเกณฑ์และวิธีการบนเว็บไซต์ของบริษัทฯ ที่ www.thaifilmind.com
- 2.11 เผยแพร่หนังสือนัดประชุมสามัญผู้ถือหุ้นบนเว็บไซต์ของบริษัทฯ ที่ www.thaifilmind.com ล่วงหน้าอย่างน้อย 30 วัน ก่อนวันประชุมสามัญผู้ถือหุ้น ทั้งภาษาไทยและภาษาอังกฤษ เพื่อให้ผู้ถือหุ้นรับทราบและศึกษาข้อมูลก่อนการประชุม



รายการระหว่างกัน

บริษัทฯ ได้มีการทำรายการระหว่างกันอย่างยุติธรรม ตามราคาตลาดและเป็นไปตามปกติธุรกิจการค้า (Fair and at arm's length) ซึ่งในปีที่ผ่านมาบริษัทฯ ไม่มีการทำรายการที่เกี่ยวข้องกันโดยฝ่าฝืนหรือไม่ปฏิบัติตามกฎเกณฑ์ของตลาดหลักทรัพย์แห่งประเทศไทย และ / หรือ สำนักงานคณะกรรมการกำกับหลักทรัพย์ โดยนอกเหนือจากการแจ้งรายการที่เกี่ยวข้องดังกล่าวผ่านทาง การแจ้งข่าวแก่ตลาดหลักทรัพย์แห่งประเทศไทยแล้ว บริษัทฯ ยังได้เปิดเผยรายการที่เกี่ยวข้องกันปี 2560 และ 2559 ไว้ในรายงานประจำปี ของบริษัท ดังนี้

(หน่วย: ล้านบาท)

ชื่อและความสัมพันธ์	ลักษณะรายการ	ปี 2560	ปี 2559	ความจำเป็นและสมเหตุสมผล
บริษัท ทีเอ็ม กรู๊ป จำกัด โดยมีผู้ถือหุ้นและ กรรมการร่วมกัน	<p><u>รายจ่ายดอกเบี้ยจ่าย</u></p> <p>บริษัทฯ ผู้ยืมเงินระยะสั้น 80 ล้านบาท ในรูปตั๋วสัญญาใช้เงิน ไม่มี หลักประกัน โดยมีกำหนดจ่ายคืนเมื่อทวงถาม ดอกเบี้ยร้อยละ MOR-1 ต่อปี อ้างอิง MOR ของธนาคารกรุงไทย</p>	4.20	-	เพื่อใช้เป็นเงินทุนหมุนเวียนในกิจการ
บริษัทย่อย 5 บริษัทโดยมีกรรมการร่วมกัน	<p><u>รายได้ดอกเบี้ยรับ</u></p> <p>บริษัทฯ ได้สำรองจ่ายค่าใช้จ่ายต่างๆ แทนบริษัทย่อย โดยบริษัท ย่อยได้ออกตั๋วสัญญาใช้เงินประเภทจ่ายคืนเมื่อทวงถาม ดอกเบี้ย ร้อยละMOR+1.50 ต่อปี อ้างอิง MOR ของธนาคารกรุงไทย</p>	-	-	เมื่อวันที่ 10 ส.ค. 60 คณะกรรมการบริษัทมี มติยกหนี้ให้แก่บริษัทย่อยทั้งหมด จำนวน 9.46 ล้านบาท เนื่องจากบริษัทย่อยทั้งหมด ได้เลิกกิจการ ทั้งนี้บริษัทฯ ได้ตั้งค่าเผื่อหนี้ สงสัยจะสูญเต็มจำนวนแล้ว ตั้งแต่ปี 2559
ถือหุ้นโดย บริษัท ทีเอฟไอ เทรดดิ้ง จำกัด (เดิมชื่อ บริษัท ทีเอฟไอ พาวเวอร์ จำกัด) ถือหุ้น 99.96 % ทุนจดทะเบียน 1 ล้านบาท	บริษัท ทีเอฟไอ พาวเวอร์ (โคราช 1) จำกัด	-	0.09	
ถือหุ้นโดย บริษัท ทีเอฟไอ เทรดดิ้ง จำกัด (เดิมชื่อ บริษัท ทีเอฟไอ พาวเวอร์ จำกัด) ถือหุ้น 99.96 % ทุนจดทะเบียน 1 ล้านบาท	บริษัท ทีเอฟไอ พาวเวอร์ (โคราช 2) จำกัด	-	0.09	
ถือหุ้นโดย บริษัท ทีเอฟไอ เทรดดิ้ง จำกัด (เดิมชื่อ บริษัท ทีเอฟไอ พาวเวอร์ จำกัด) ถือหุ้น 99.96 % ทุนจดทะเบียน 1 ล้านบาท	บริษัท ทีเอฟไอ พาวเวอร์ (โคราช 3) จำกัด	-	0.09	
ถือหุ้นโดย บริษัท ทีเอฟไอ เทรดดิ้ง จำกัด (เดิมชื่อ บริษัท ทีเอฟไอ พาวเวอร์ จำกัด) ถือหุ้น 99.96 % ทุนจดทะเบียน 1 ล้านบาท	บริษัท ทีเอฟไอ พาวเวอร์ (โคราช 4) จำกัด	-	0.09	
บริษัทฯ ถือหุ้น 99.99 % ทุนจดทะเบียน 4 ล้านบาท	บริษัท ทีเอฟไอ เทรดดิ้ง จำกัด (เดิมชื่อ บริษัท ทีเอฟไอ พาวเวอร์ จำกัด)	-	-	

หมายเหตุ - ที่ประชุมวิสามัญผู้ถือหุ้นครั้งที่ 1/2560 ของบริษัทย่อยทั้งหมด ซึ่งประชุมเมื่อวันที่ 5 กันยายน 2560 ได้มีมติให้บริษัทย่อย เลิกกิจการ และเมื่อวันที่ 23 พฤศจิกายน 2560 บริษัทย่อยทั้งหมดได้จดทะเบียนเสร็จการชำระบัญชีกับกระทรวงพาณิชย์ เรียบร้อยแล้ว



Transaction with related parties for the years 2017 and 2016

Company has connected transaction at fair business on market base, relies on fair and at arm's length. Last year company had no related party transaction that noncompliance on the Stock Exchange of Thailand and /or The Securities and Exchange Commission. Beside to inform relate party transaction through press release in the Stock Exchange of Thailand. Company has discloses relate transaction of Year 2017 and Year 2016 in company's annual report as following;

(Unit : Million Baht)

<u>Company Name and Type of relation</u>	<u>Type of transaction</u>	<u>2017</u>	<u>2016</u>	<u>Necessity and reasonableness</u>
	<u>Interest expense</u>			
PM Group Co.,Ltd. The same shareholders and directors.	The Company has short-term loan under promissory note amount of Baht 80 million, due at call without any collateral and interest rate at MOR-1% per annum, according to MOR% of Krung Thai Bank.	4.20	-	For working capital requirements
	<u>Interest income</u>			
Five subsidiary companies with common directors.	The company advance payments to subsidiary companies for the other expenses. The subsidiaries as promissory notes which call on demand at interest rate MOR+1.50% per annum, according to MOR% of Krung Thai Bank.	-	-	On August 10, 2017, the Board of Director passed a resolution to waive the debt to all subsidiaries, amounting Baht 9.46 million because of liquidated the subsidiary. The company has allowance full amount since the year 2016.
Held by TFI Trading Co.,Ltd. (Formerly: TFI Power Co., Ltd.) holds 99.96 % of registered capital is Baht 1 million.	TFI Power (Korat 1) Co., Ltd.	-	0.09	
Held by TFI Trading Co.,Ltd. (Formerly: TFI Power Co., Ltd.) holds 99.96 % of registered capital is Baht 1 million.	TFI Power (Korat 2) Co., Ltd.	-	0.09	
Held by TFI Trading Co.,Ltd. (Formerly: TFI Power Co., Ltd.) holds 99.96 % of registered capital is Baht 1 million.	TFI Power (Korat 3) Co., Ltd.	-	0.09	
Held by TFI Trading Co.,Ltd. (Formerly: TFI Power Co., Ltd.) holds 99.96 % of registered capital is Baht 1 million.	TFI Power (Korat 4) Co., Ltd.	-	0.09	
The company holds 99.99 % of registered capital is Baht 4 million.	TFI Trading Co., Ltd. (Formerly: TFI Power Co.,Ltd.)	-	-	

Note. - The Extraordinary Shareholder's Meeting No.1/2017 of all subsidiaries, held on September 5, 2017 passed the resolution to liquidate the subsidiary. On November 23, 2017, all subsidiaries registered the liquidation with the Ministry of Commerce

3 การคำนึงถึงบทบาทของผู้มีส่วนได้เสีย (The Role of Stakeholders)

บริษัทฯ ให้ความสำคัญในการดูแลและคำนึงถึงผู้มีส่วนได้เสียทุกกลุ่ม ทั้งภายในและภายนอกบริษัทฯ โดยคำนึงถึงสิทธิ ตามกฎหมายหรือข้อตกลงที่มีกับบริษัทฯ เพื่อให้มั่นใจได้ว่าสิทธิดังกล่าวได้รับการคุ้มครองและการปฏิบัติอย่างเป็นธรรมและเท่าเทียมกัน ตั้งแต่ ผู้ถือหุ้น พนักงาน ลูกค้า คู่ค้า คู่แข่ง เจ้าหนี้ รวมทั้งความรับผิดชอบต่อชุมชน สังคมและสิ่งแวดล้อมเพื่อการพัฒนา อย่างยั่งยืน มีนโยบายต่อต้านการทุจริตคอร์รัปชัน ไม่ล่วงละเมิดทรัพย์สินทางปัญญา รวมถึงการเคารพต่อสิทธิมนุษยชน และส่งเสริมให้มีกระบวนการให้เกิดความร่วมมือระหว่างบริษัทฯ กับผู้มีส่วนได้เสียต่างๆ เพื่อสร้างความเจริญ ความมั่นคงทางการเงิน ของกิจการ โดยกำหนดนโยบายการปฏิบัติต่อผู้มีส่วนได้เสียแต่ละกลุ่มดังนี้

- 3.1 **ผู้ถือหุ้น บริษัทฯ** มีความมุ่งมั่นที่จะเป็นตัวแทนที่ดีของผู้ถือหุ้นในการดำเนินธุรกิจอย่างโปร่งใสโดยคำนึงถึงการเจริญเติบโตของมูลค่าบริษัทฯ ในระยะยาว มีผลตอบแทนที่ดี และให้ข้อมูลข่าวสารแก่ผู้ถือหุ้นอย่างเท่าเทียมกัน
- 3.2 **ภาครัฐ** การดำเนินธุรกิจของบริษัทฯ ยึดมั่นในการปฏิบัติตามข้อบังคับและระเบียบปฏิบัติของภาครัฐอย่างเคร่งครัด พร้อมให้ความร่วมมือกับหน่วยงานกำกับดูแล ให้การสนับสนุนต่อภาครัฐในด้านข้อมูล การแสดงความคิดเห็น เพื่อการปรับปรุงระเบียบต่างๆ ของภาครัฐให้สอดคล้องกับการพัฒนาอุตสาหกรรมของประเทศ
- 3.3 **ลูกค้าบริษัทฯ** เชื่อมมั่นในคุณค่าของการสร้างความพึงพอใจและความมั่นใจอย่างต่อเนื่องให้กับลูกค้า โดยเน้นนโยบายธุรกิจที่ว่า “คุณภาพมาตรฐาน (Standard Quality) จัดส่งตรงเวลา (On Time Delivery) ราคายุติธรรม (Competitive Price) มุ่งมั่นพัฒนาคุณภาพ (Committed to Quality System Development) ระบบการจัดการสิ่งแวดล้อม (The Environmental Management System) ระบบการจัดการพลังงาน (Energy Management System) ตลอดจนสุขลักษณะและความปลอดภัยของผู้บริโภค (Hygiene and Safety of Consumers) จึงได้กำหนดแนวทางการปฏิบัติต่อลูกค้าดังนี้
 - 3.3.1 มุ่งมั่นที่จะพัฒนาและผลิตสินค้าและบริการ ให้มีความทันสมัยอยู่เสมอเพื่อสนองความต้องการของลูกค้า
 - 3.3.2 จำหน่ายสินค้าและบริการที่มีคุณภาพได้มาตรฐาน ตรงเวลา และราคายุติธรรม
 - 3.3.3 ให้ข้อมูลข่าวสารที่ถูกต้องแก่ลูกค้า โดยไม่มีการกล่าวเกินความเป็นจริง อันเป็นเหตุให้ลูกค้าเข้าใจผิดเกี่ยวกับคุณภาพ ปริมาณหรือเงื่อนไขใดๆ ของสินค้าและบริการ
 - 3.3.4 จัดให้มีกระบวนการที่สามารถให้ลูกค้าแจ้งถึงปัญหาของการนำสินค้าไปใช้ หรือการให้บริการที่ไม่เหมาะสมเพื่อที่บริษัทฯ จะได้ป้องกันและแก้ปัญหาให้กับลูกค้าได้อย่างรวดเร็ว และนำข้อมูลดังกล่าวไปปรับปรุงหรือพัฒนาสินค้าและการให้บริการดังกล่าวต่อไป
 - 3.3.5 จัดให้มีบริการหลังการขายเพื่ออำนวยความสะดวกให้กับลูกค้า อย่างมีประสิทธิภาพ
 - 3.3.6 รักษาความลับของลูกค้า ไม่นำข้อมูลไปเปิดเผย หรือใช้ประโยชน์ส่วนตนโดยมิชอบ
 - 3.3.7 ผู้บริหารต้องเคารพการตัดสินใจ และข้อคิดเห็นของลูกค้า ตลอดจนไม่ละเมิดสิทธิส่วนบุคคลของลูกค้า
 - 3.3.8 สนับสนุนกิจกรรมต่างๆ ในอันที่จะเสริมสร้างและธำรงรักษาไว้ซึ่งความสัมพันธ์อันดีระหว่างลูกค้ากับบริษัทฯ ให้ยั่งยืนสืบไป
- 3.4 **คู่ค้า คู่แข่งทางการค้า และเจ้าหนี้การค้า**
 - 3.4.1 **คู่ค้า บริษัทฯ** ปฏิบัติกับคู่ค้าซึ่งถือเป็นหุ้นส่วนและปัจจัยแห่งความสำเร็จทางธุรกิจสำคัญประการหนึ่ง โดยคำนึงถึงผลประโยชน์ร่วมกัน ปฏิบัติตามเงื่อนไขต่างๆ ที่มีต่อคู่ค้าอย่างเคร่งครัด รวมทั้งปฏิบัติต่อคู่ค้าอย่างเสมอภาคบนพื้นฐานของความเป็นธรรมเพื่อสร้างความสัมพันธ์ที่ดี และอำนวยความสะดวกอันชอบธรรมร่วมกัน และยึดหลักปฏิบัติดังต่อไปนี้
 - 3.4.1.1 สร้างสัมพันธ์ภาพ ความเข้าใจที่ดีต่อกัน และความเชื่อถือซึ่งกันและกัน



- 3.4.1.2 ไม่เรียก รับ หรือยินยอมที่จะรับ ทรัพย์สินหรือประโยชน์อื่นใด ซึ่งอยู่นอกเหนือข้อตกลงทางการค้า
- 3.4.1.3 มีหลักเกณฑ์ในการประเมินและคัดเลือกคู่ค้าที่เป็นระบบและตรวจสอบได้
 - มีประวัติทางการเงินที่เชื่อถือได้ และมีศักยภาพที่จะเติบโตไปพร้อมกับบริษัทฯ ได้ในระยะยาว
 - ผลิตหรือจำหน่ายสินค้าที่มีคุณภาพตรงกับความต้องการ และสามารถตรวจสอบคุณภาพได้
 - ให้การสนับสนุนด้านการส่งเสริมการขาย และการให้บริการหลังการขายแก่ลูกค้า
- 3.4.1.4 จัดทำสัญญาที่เป็นธรรม ไม่เอาเปรียบคู่ค้า
- 3.4.1.5 จัดให้มีระบบการจัดการและติดตาม เพื่อให้มั่นใจว่ามีการปฏิบัติตามเงื่อนไขของสัญญาอย่างครบถ้วน และป้องกันการทุจริตประพฤติมิชอบในทุกขั้นตอนของกระบวนการจัดหา
- 3.4.1.6 ชำระเงินให้คู่ค้าตรงเวลา ตามเงื่อนไขของการชำระเงินที่ตกลงกัน ในกรณีที่มีการชำระเงินล่าช้า จะต้องทำการแจ้งสาเหตุให้คู่ค้าเข้าใจตรงกัน
- 3.4.1.7 ไม่กระทำการโฆษณาที่เป็นเท็จ หรือหลอกลวงให้คู่ค้าเข้าใจผิด
- 3.4.2 คู่แข่งทางการค้า บริษัทฯ ดำเนินธุรกิจภายใต้กรอบกติกาของการแข่งขัน ที่เป็นธรรม โดยยึดหลักปฏิบัติ ดังนี้
 - 3.4.2.1 ปฏิบัติภายใต้กรอบกติกาของการแข่งขันที่ดีซึ่งเป็นที่ยอมรับกันทั่วไป
 - 3.4.2.2 ไม่แสวงหาข้อมูลที่เป็นความลับและสิทธิอันชอบธรรมของคู่แข่งทางการค้าด้วยวิธีการที่ไม่สุจริตหรือไม่เหมาะสม
 - 3.4.2.3 ไม่ทำลายชื่อเสียงของคู่แข่งทางการค้า ด้วยการกล่าวหาในทางให้ร้ายหรือเป็นเท็จ
 - 3.4.2.4 ไม่กระทำการใดๆ ที่เป็นการละเมิดทรัพย์สินทางปัญญาของผู้อื่น หรือคู่แข่งทางการค้า
- 3.4.3 เจ้าหน้าที่การค้า บริษัทฯ จะรักษาและปฏิบัติตามเงื่อนไขที่มีต่อเจ้าหนี้อย่างเคร่งครัด ในการชำระหนี้ เงินกู้ยืม ดอกเบี้ย และมีความรับผิดชอบในหลักประกันต่างๆ หากเกิดกรณีที่ไม่สามารถปฏิบัติตามเงื่อนไขแห่งสัญญาที่ตกลงกันได้ไว้ได้ บริษัทฯ จะแจ้งให้เจ้าหนีทราบล่วงหน้าเพื่อร่วมกันพิจารณาหาแนวทางแก้ไขปัญหา ทั้งนี้มีการแลกเปลี่ยนข้อมูลที่เป็นประโยชน์ เพื่อสร้างสัมพันธภาพ ความเข้าใจ และความเชื่อถือซึ่งกันและกันในระยะยาว
- 3.5 พนักงาน บริษัทฯ ตระหนักดีว่าพนักงานเป็นทรัพยากรที่มีค่าสูงสุด และเป็นปัจจัยความสำเร็จของบริษัทฯ บริษัทฯ มีหน้าที่ดูแลและปฏิบัติต่อพนักงานอย่างเป็นธรรมเท่าเทียมกัน โดยกำหนดแนวทางการปฏิบัติดังนี้
 - 3.5.1 กำหนดนโยบายเกี่ยวกับสิทธิมนุษยชน โดยให้พนักงานทุกคน มีสิทธิ เสรีภาพ และความเสมอภาคเท่าเทียมกันในการปฏิบัติงาน ตลอดจนความก้าวหน้าในอาชีพการงาน ภายใต้บทบัญญัติของรัฐธรรมนูญแห่งราชอาณาจักรไทย ว่าด้วยเรื่องสิทธิและเสรีภาพของประชาชน กฎหมายแรงงาน และข้อบังคับการทำงานของบริษัทฯ โดยไม่เลือกว่าพนักงานผู้นั้นจะมีตำแหน่ง ถิ่นกำเนิด เชื้อชาติ ภาษา ศาสนา อายุ เพศ สภาพทางร่างกาย สุขภาพ ฐานะทางเศรษฐกิจสังคม คุณวุฒิการศึกษา หรือความคิดเห็นทางการเมืองที่แตกต่างกันแต่อย่างใด
 - 3.5.2 ไม่สนับสนุนแนวทางการทุจริตและคอร์รัปชันทุกรูปแบบรวมทั้งจัดให้มีการฝึกอบรมแก่พนักงานเพื่อให้มีความรู้เกี่ยวกับนโยบายและแนวปฏิบัติในการต่อต้านการทุจริตคอร์รัปชัน
 - 3.5.3 มีการสนับสนุนพัฒนา ความรู้ ความสามารถในการทำงานให้เป็นระดับมืออาชีพ
 - 3.5.4 ให้ความมั่นใจในคุณภาพชีวิตการทำงานและมีมาตรการเกี่ยวกับความปลอดภัยในการทำงาน



- 3.5.5. มีการจ่ายผลตอบแทนอย่างเหมาะสมและสอดคล้องกับการจ่ายผลตอบแทนของอุตสาหกรรมเดียวกัน ตลอดจนจัดให้มีสวัสดิการต่างๆ ซึ่งมากกว่าที่กฎหมายกำหนด เช่น การจัดตั้งกองทุนสำรองเลี้ยงชีพ การจัดการดูแลตรวจสุขภาพประจำปี เป็นต้น
- 3.5.6. ปฏิบัติต่อพนักงานภายใต้กรอบกฎหมาย ระเบียบข้อบังคับเกี่ยวกับการทำงาน
- 3.6 **สังคมและสิ่งแวดล้อม** บริษัทฯ ตระหนักอยู่เสมอว่า บริษัทฯ อยู่รอดและเจริญเติบโตได้ก็ด้วยอาศัยสังคมและส่วนรวม จึงมีนโยบายสิ่งแวดล้อมที่ว่า “รักษ์โลก รักษ์สิ่งแวดล้อม” (Save Earth, Save Environment) เพื่อธำรงรักษาไว้ซึ่งสังคมและส่วนรวมที่ดี โดยปัจจุบันได้รับ ISO 14001 ซึ่งเป็นมาตรฐานในการอนุรักษ์สิ่งแวดล้อมและการประหยัดพลังงาน บริษัทฯ ยึดหลักปฏิบัติดังนี้
- 3.6.1 มีส่วนร่วมทางสังคม ในการให้การสนับสนุนกิจกรรมที่ธำรงไว้ซึ่งขนบธรรมเนียมประเพณีและวัฒนธรรมอันดีงาม ตลอดจนปฏิบัติตนเป็นศาสนิกชนที่ดีในการให้การอุปถัมภ์กิจกรรมทางศาสนาอย่างสม่ำเสมอ พัฒนาสังคมและการศึกษาโดยส่วนรวมให้มีความเจริญก้าวหน้า
- 3.6.2 รับผิดชอบต่อสังคมในการใช้ทรัพยากร ทั้งในรูปวัตถุดิบ เงินทุน บุคลากรและพลังงาน อย่างชาญฉลาด โดยสร้างความเข้าใจให้พนักงานของบริษัทฯ มีส่วนร่วมในการช่วยกันอนุรักษ์ทรัพยากรที่มีอยู่อย่างประหยัดและให้เกิดประโยชน์สูงสุดอย่างต่อเนื่อง
- 3.6.3 บริษัทฯ ดำเนินธุรกิจโดยคำนึงถึงการอนุรักษ์สิ่งแวดล้อม และมาตรฐานการจัดการเกี่ยวกับความปลอดภัย รวมทั้งการเป็นพลเมืองดี ในการปฏิบัติให้เป็นไปตามข้อกำหนดของกฎหมาย หรือข้อบังคับต่าง ๆ ที่เกี่ยวข้อง
- 3.6.4 ส่งเสริมให้ความรู้และฝึกอบรมพนักงานในเรื่องสิ่งแวดล้อม

การรับแจ้งเบาะแสหรือข้อร้องเรียน

คณะกรรมการบริษัท สนับสนุนให้พนักงานทุกคนและผู้มีส่วนได้เสียทุกกลุ่มมีส่วนร่วมในการสอดส่องดูแลการปฏิบัติตามกฎหมาย กฎระเบียบที่เกี่ยวข้อง หลักการกำกับดูแลกิจการที่ดี และจรรยาบรรณทางธุรกิจ มีการเปิดโอกาสให้ผู้มีส่วนได้เสียทั้งภายในและภายนอกองค์กรรายงานและร้องเรียน เมื่อพบเรื่องที่น่าจะเป็นการกระทำผิดกฎหมาย การทุจริตคอร์รัปชัน การไม่ปฏิบัติตามจรรยาบรรณ หรือประทุมิชอบของพนักงาน ในบริษัทฯ ตลอดจนพฤติกรรมที่อาจเป็นปัญหาและก่อให้เกิดความเสียหายต่อบริษัทฯ รวมทั้งการรับข้อร้องเรียนในกรณีที่พนักงานและผู้มีส่วนได้เสียถูกละเมิดสิทธิ หรือไม่ได้รับความเป็นธรรม โดยสามารถแจ้งเรื่องได้โดยตรงถึงประธานคณะกรรมการตรวจสอบ หรือ เลขานุการบริษัท ผ่านช่องทางสื่อสารที่กำหนด เพื่อสั่งการให้มีการตรวจสอบข้อมูลตามกระบวนการที่บริษัทฯ กำหนดไว้และรายงานต่อคณะกรรมการ ตลอดจนนำข้อแนะนำอันเป็นประโยชน์มาสร้างมูลค่าเพิ่มให้กับบริษัทฯ ได้ ดังนี้

1. แจ้งผ่านช่องทาง จดหมายอิเล็กทรอนิกส์ ดังนี้
 - 1.1 ประธานคณะกรรมการตรวจสอบ ที่ auditcommittee@thaifilmind.com หรือ
 - 1.2 เลขานุการบริษัท ที่ secretary@thaifilmind.com
2. แจ้งทางไปรษณีย์ โดยระบุหน้าซองถึง หรือยื่นส่งโดยตรงได้ที่
 - 2.1 ประธานคณะกรรมการตรวจสอบ หรือ
 - 2.2 เลขานุการบริษัท
ที่ บริษัท ไทยฟิล์มอินดัสตรี จำกัด (มหาชน)
73/3 หมู่ 4 ถนนเทพรัตน ตำบลบางโฉลง อำเภอบางพลี
จังหวัดสมุทรปราการ 10540



โดยเบาะแส ข้อร้องเรียน และข้อเสนอแนะต่างๆ จะได้รับการพิจารณาและดำเนินการตามความเหมาะสม มีมาตรการคุ้มครองผู้แจ้งเบาะแสและผู้ร้องเรียน ซึ่งบริษัทฯ จะเก็บรักษาข้อมูลการร้องเรียนไว้เป็นความลับ การดำเนินการที่เกี่ยวข้องกับคำร้องถึงความปลอดภัยของผู้แจ้งเบาะแสและผู้ร้องเรียน รวมถึงผู้ให้ความร่วมมือในการตรวจสอบข้อเท็จจริง เพื่อให้ผู้ที่เกี่ยวข้องทั้งหมดนั้นมั่นใจว่าจะไม่ได้รับผลกระทบจากการแจ้งเบาะแสและร้องเรียน

ในปี 2560 บริษัทฯ ไม่ได้รับข้อร้องเรียน การกระทำทุจริต (Fraud) หรือการกระทำผิดจรรยาบรรณ หรือเกิดกรณีเกี่ยวกับชื่อเสียงในทางลบของบริษัทฯ อันเนื่องมาจากการบริหารงานของคณะกรรมการ ทั้งจากบุคคลภายในและภายนอกองค์กรหรือตรวจพบการคอร์รัปชันในองค์กรรวมถึงไม่มีกรณีที่กรรมการที่ไม่เป็นผู้บริหารลาออกอันเนื่องมาจากการกำกับดูแลกิจการที่ผิดพลาดของบริษัทฯ ตลอดจนไม่มีกรณีพิพาททางกฎหมายทั้งในเรื่องแรงงาน สิทธิผู้บริโภค และการดำเนินธุรกิจการค้าแต่อย่างใด

4 การเปิดเผยข้อมูลและความโปร่งใส (Disclosure and Transparency)

บริษัทฯ มีนโยบายในการเปิดเผยรายงานทางการเงินหรือสารสนเทศอื่นๆ ที่เกี่ยวกับธุรกิจและผลประกอบการของบริษัทฯ ต่อสาธารณะผ่านช่องทางต่างๆ ตามเงื่อนไขที่กฎหมายกำหนดอย่างเคร่งครัดครบถ้วน เพื่อแสดงถึงความโปร่งใสในการดำเนินธุรกิจ ดังนี้

- 4.1 เปิดเผยข้อมูลสำคัญที่เกี่ยวข้องกับบริษัทฯ ทั้งข้อมูลทางการเงินและข้อมูลที่มีใช้ข้อมูลทางการเงินอย่างถูกต้อง ครบถ้วน ทันเวลา โปร่งใส ตามกฎหมาย และข้อกำหนดที่เกี่ยวข้อง ทั้งสารสนเทศที่รายงานตามรอบระยะเวลาบัญชี และสารสนเทศที่รายงานตามเหตุการณ์ ซึ่งมีผลกระทบต่อสิทธิประโยชน์ของผู้ถือหุ้น รวมทั้งการเปิดเผยข้อมูลอื่นตามหลักการกำกับดูแลกิจการที่ดีของตลาดหลักทรัพย์แห่งประเทศไทย ครอบคลุมทั้งที่ไม่กระทบต่อประโยชน์อันชอบธรรมของบริษัทฯ โดยเปิดเผยสารสนเทศผ่านเว็บไซต์ของบริษัทฯ ช่องทางการเผยแพร่ของตลาดหลักทรัพย์แห่งประเทศไทย ทั้งภาษาไทยและภาษาอังกฤษ เพื่อให้ผู้มีส่วนได้เสียต่าง ๆ ได้รับข้อมูลได้อย่างเท่าเทียมกัน
- 4.2 รายงานนโยบายการกำกับดูแลกิจการ จรรยาบรรณทางธุรกิจ นโยบายต่อต้านการทุจริตคอร์รัปชัน และนโยบายเกี่ยวกับการดูแลสิ่งแวดล้อมและสังคมผ่าน เว็บไซต์ ของบริษัทฯ หรือรายงานประจำปี
- 4.3 คณะกรรมการบริษัทกำหนดให้กรรมการและผู้บริหารต้องเปิดเผยข้อมูลเกี่ยวกับส่วนได้เสียของตนและผู้เกี่ยวข้องในกรณีที่มีส่วนได้เสียเกี่ยวข้องกับบริษัทฯ โดยให้กรรมการและผู้บริหารจัดทำรายงานตามที่คณะกรรมการบริษัทกำหนด ทั้งนี้ต้องรายงานครั้งแรกภายใน 30 วัน นับจากวันที่เข้าดำรงตำแหน่ง และส่งรายงานการมีส่วนได้เสียเป็นประจำทุกสิ้นไตรมาสต่อเลขานุการบริษัท ภายในวันที่ 15 ของเดือนที่ถัดจากวันสุดท้ายของแต่ละไตรมาส และรายงานทันทีในกรณีที่มีการเปลี่ยนแปลงในระหว่างไตรมาสและให้เลขานุการบริษัท มีหน้าที่เก็บรายงานดังกล่าว และจัดส่งสำเนารายงานให้ประธานกรรมการและประธานกรรมการตรวจสอบทราบภายใน 7 วันทำการ นับแต่วันที่บริษัทฯ ได้รับรายงานนั้น
- 4.4 กำหนดให้กรรมการและผู้บริหาร รวมถึงคู่สมรสและบุตรที่ยังไม่บรรลุนิติภาวะ จะต้องรายงานการถือครองหลักทรัพย์ของบริษัทฯ ต่อสำนักงานคณะกรรมการกำกับหลักทรัพย์ และตลาดหลักทรัพย์ ภายใน 30 วันนับจากวันที่ดำรงตำแหน่งและรายงานการเปลี่ยนแปลงการถือครองหลักทรัพย์ ตามมาตรา 59 แห่ง พระราชบัญญัติหลักทรัพย์และตลาดหลักทรัพย์ พ.ศ. 2533 ภายใน 3 วันทำการนับจากวันที่ซื้อ ขาย โอน หรือรับโอน นอกจากนี้กรรมการจะต้องรายงานการถือครองหลักทรัพย์ของบริษัทฯ ให้คณะกรรมการบริษัท ทราบทุกไตรมาส
- 4.5 การทำรายการระหว่างกันกับบริษัทย่อย บริษัทร่วม บริษัทที่เกี่ยวข้อง บริษัทฯ จะพิจารณาถึงความจำเป็นและความเหมาะสม โดยคำนึงถึงผลประโยชน์ของบริษัทฯ เป็นหลัก โดยกระทำอย่างยุติธรรมตามราคาตลาดและเป็นไปตามปกติธุรกิจการค้า (Fair and at Arm's Length)



- 4.6 รายงานความรับผิดชอบของคณะกรรมการบริษัทต่อรายงานทางการเงิน แสดงไว้คู่กับรายงานผู้สอบบัญชีในรายงานประจำปี
- 4.7 เปิดเผยแพร่ชื่อและบทบาทหน้าที่ของคณะกรรมการบริษัท และคณะกรรมการชุดย่อย จำนวนครั้งของการประชุม และจำนวนครั้งที่กรรมการเข้าร่วมประชุมในแต่ละปี
- 4.8 เปิดเผยโครงสร้างการดำเนินงานและการลงทุนในบริษัทย่อย และบริษัทที่เกี่ยวข้องอย่างชัดเจน
- 4.9 เปิดเผยโครงสร้างผู้ถือหุ้นของบริษัทฯ และการถือหุ้นของกรรมการและผู้บริหารอย่างชัดเจน
- 4.10 เปิดเผยนโยบายการจ่ายค่าตอบแทนแก่กรรมการ ซึ่งเป็นไปตามมติที่ได้รับการอนุมัติจากการประชุมผู้ถือหุ้นแล้ว
- 4.11 จัดทำบัญชีงบการเงิน และรายงานการตรวจสอบบัญชีของผู้สอบบัญชี พร้อมทั้งรายงานประจำปี และรายงานอื่นๆ ที่เกี่ยวข้องต่อที่ประชุมผู้ถือหุ้นเพื่อพิจารณาอนุมัติ
- 4.12 จัดให้มีระบบการควบคุมภายในที่ครอบคลุมทุกด้านทั้ง ด้านการเงิน การปฏิบัติงาน การดำเนินงานให้เป็นไปตามกฎหมาย ข้อบังคับ ระเบียบที่เกี่ยวข้อง และจัดให้มีกลไกการตรวจสอบและถ่วงดุลที่มีประสิทธิภาพเพียงพอในการปกป้องรักษาและดูแลเงินทุนของผู้ถือหุ้นและสินทรัพย์ของบริษัทฯ อยู่เสมอ กำหนดระเบียบปฏิบัติเป็นลายลักษณ์อักษร มีหน่วยงานตรวจสอบภายในที่เป็นอิสระ รายงานตรงต่อคณะกรรมการตรวจสอบ ทำหน้าที่ตรวจสอบการปฏิบัติงานของทุกหน่วยงานให้เป็นไปตามระเบียบที่วางไว้
- 4.13 เปิดโอกาสให้บุคคลทั่วไปสามารถซักถามข้อสงสัยต่างๆ ผ่านเลขานุการบริษัทฯ หรือ ประธานคณะกรรมการบริษัท

e-mail	secretary@thaifilmind.com หรือ board@thaifilmind.com
หนังสือถึง	เลขานุการบริษัท หรือ ประธานคณะกรรมการบริษัท บริษัท ไทยฟิล์มอินดัสตรี จำกัด (มหาชน) 73/3 หมู่ 4 ถนนเทพรัตน ตำบลบางโจลง อำเภอบางพลี จังหวัดสมุทรปราการ 10540

โดยเลขานุการบริษัท จะเป็นผู้รับผิดชอบในการรับจดหมายดังกล่าว และส่งให้คณะกรรมการชุดย่อย หรือกรรมการที่เกี่ยวข้องเพื่อตรวจสอบข้อมูล โดยเรื่องที่เกี่ยวข้องกับรายงานทางบัญชีและการเงิน การควบคุมภายใน การบริหารความเสี่ยง การปฏิบัติตามกฎหมาย จะได้รับการส่งต่อให้คณะกรรมการตรวจสอบ และจะมีการตอบกลับภายใน 15 วันนับจากวันที่บริษัทฯ ได้รับทราบข้อมูล



5. ความรับผิดชอบของคณะกรรมการ (The Responsibilities of the Board of Directors)

คณะกรรมการบริษัทมีบทบาทและหน้าที่สำคัญในการกำหนดนโยบายของบริษัทฯ โดยร่วมกับผู้บริหารระดับสูงวางแผนการดำเนินงาน ทั้งระยะสั้น ระยะยาว ตลอดจนกำหนดนโยบายการเงิน การบริหารความเสี่ยง และภาพรวมขององค์กร มีบทบาทสำคัญในการกำกับดูแล ตรวจสอบ และประเมินผลการดำเนินงานและผลการปฏิบัติงานของผู้บริหารให้เป็นไปตามแผนที่วางไว้ ขณะที่ฝ่ายบริหารทำหน้าที่ในบริหารงานในด้านต่างๆ ให้เป็นไปตามนโยบายที่กำหนด คณะกรรมการบริษัทต้องรับผิดชอบต่อผลการปฏิบัติหน้าที่ต่อผู้ถือหุ้น ต้องเป็นผู้มีภาวะผู้นำ มีวิสัยทัศน์ และมีความเป็นอิสระในการตัดสินใจเพื่อประโยชน์สูงสุดของบริษัทฯ และผู้ถือหุ้นโดยรวม

คณะกรรมการบริษัทมีอำนาจอนุมัติเรื่องต่างๆตามขอบเขตหน้าที่ที่กำหนดโดยกฎหมาย ข้อบังคับของบริษัทฯ และมติที่ประชุมผู้ถือหุ้นซึ่งรวมถึงการกำหนดและทบทวนวิสัยทัศน์ กลยุทธ์ในการดำเนินงาน

คณะกรรมการบริษัทตระหนักและให้ความสำคัญในการกำกับดูแลกิจการที่ดี (Good Corporate Governance) ปฏิบัติหน้าที่ด้วยความรับผิดชอบอย่างมีประสิทธิภาพ โปร่งใส รับผิดชอบด้วยความซื่อสัตย์สุจริตเที่ยงวิญญูชน ผู้ประกอบธุรกิจจะพึงกระทำภายในสถานการณ์เดียวกัน ประเมินความเสี่ยงในทุกปัจจัย ป้องกันและต่อต้านการทุจริตคอร์รัปชัน และเสริมสร้างการพัฒนาอย่างต่อเนื่อง เพื่อรักษาไว้ซึ่งผลประโยชน์ของผู้ถือหุ้นและบริษัทฯ เป็นสำคัญ เป็นไปตามพระราชบัญญัติหลักทรัพย์และตลาดหลักทรัพย์ พ.ศ. 2535 ระเบียบและประกาศของคณะกรรมการกำกับหลักทรัพย์และตลาดหลักทรัพย์ คณะกรรมการกำกับตลาดทุน และตลาดหลักทรัพย์แห่งประเทศไทย และแนวทางการปฏิบัติที่เกี่ยวข้อง รวมถึงนโยบาย กฎหมาย วัตถุประสงค์ ข้อบังคับของบริษัทฯ

5.1 องค์ประกอบของคณะกรรมการบริษัท

- 5.1.1 คณะกรรมการบริษัทประกอบด้วยประธานกรรมการ รองประธานกรรมการ และกรรมการ ในจำนวนที่เหมาะสมกับขนาดของกิจการของบริษัทฯ และรวมกันไม่น้อยกว่า 5 ท่าน และกรรมการไม่น้อยกว่ากึ่งหนึ่งของจำนวนกรรมการทั้งหมดต้องมีถิ่นที่อยู่ในราชอาณาจักร มีกรรมการบริษัทฯ ที่ไม่ได้เป็นกรรมการบริหาร อย่างน้อย 1 คน ที่มีประสบการณ์ในธุรกิจที่บริษัทฯ ดำเนินกิจการอยู่
- 5.1.2 คณะกรรมการบริษัทไม่จำเป็นต้องเป็นผู้ถือหุ้นบริษัทฯ
- 5.1.3 โครงสร้างคณะกรรมการบริษัท ต้องประกอบด้วยกรรมการอิสระอย่างน้อย 1 ใน 3 ของกรรมการทั้งหมด แต่ต้องไม่น้อยกว่า 3 ท่าน มีกรรมการอิสระที่เป็นผู้หญิง 1 ท่าน โดยกรรมการอิสระเป็นกรรมการที่มาจากภายนอก ที่ไม่ทำหน้าที่บริหารจัดการในบริษัทฯ หรือบริษัทย่อย เป็นกรรมการที่อิสระจากผู้ถือหุ้นที่มีอำนาจควบคุม ไม่มีความสัมพันธ์ทางธุรกิจและอื่นๆ โดยคุณสมบัติของกรรมการอิสระให้เป็นไปตามประกาศคณะกรรมการกำกับตลาดทุนที่ ทจ. 28/2551 และข้อกำหนดของคณะกรรมการกำกับหลักทรัพย์และตลาดหลักทรัพย์ และตลาดหลักทรัพย์แห่งประเทศไทย โดยกำหนดวาระดำรงตำแหน่งกรรมการอิสระต่อเนื่องได้ไม่เกิน 9 ปี เว้นแต่บริษัทฯ จะเห็นว่ากรรมการอิสระท่านนั้นมีความรู้ความเข้าใจในธุรกิจของบริษัทฯ เป็นอย่างดี ไม่สามารถหาท่านอื่นทดแทนได้ในสภาวะการณ์ปัจจุบัน
- 5.1.4 คณะกรรมการบริษัท ประกอบด้วยกรรมการตรวจสอบไม่น้อยกว่า 3 คน โดยกรรมการตรวจสอบต้องมีคุณสมบัติครบถ้วนตามประกาศคณะกรรมการกำกับตลาดทุนที่ ทจ. 28/2551 อีกทั้งมีขอบเขตหน้าที่และความรับผิดชอบตามที่ตลาดหลักทรัพย์แห่งประเทศไทย ประกาศกำหนด และกรรมการตรวจสอบอย่างน้อย 1 ท่าน ต้องมีความรู้และประสบการณ์ด้านบัญชีการเงิน



- 5.1.5 คณะกรรมการบริษัทเลือกกรรมการคนหนึ่งเป็นประธานกรรมการบริษัท ในกรณีที่คณะกรรมการบริษัทพิจารณาเห็นสมควร อาจเลือกกรรมการบริษัทคนหนึ่ง หรือ หลายคนเป็นรองประธานกรรมการบริษัทก็ได้
- 5.1.6 บริษัทฯ กำหนดให้ประธานกรรมการบริษัทต้องไม่เป็นบุคคลคนเดียวร่วมกับกรรมการผู้จัดการ และจะสนับสนุนในการให้กรรมการอิสระที่มีความเหมาะสม ได้รับการเสนอชื่อในการคัดเลือกเป็นประธานกรรมการ
- 5.1.7 คณะอนุกรรมการกำหนดค่าตอบแทนประกอบด้วยกรรมการอิสระจำนวน 2 ท่านและกรรมการที่เป็นผู้บริหารของบริษัทฯ อีก 1 ท่าน
- 5.1.8 คณะกรรมการบริหารความเสี่ยง ประกอบด้วยกรรมการบริหารและผู้บริหาร ที่รับผิดชอบผลงานแต่ละฝ่าย เพื่อให้ครอบคลุมประเด็นความเสี่ยงทั่วทั้งองค์กร
- 5.1.9 คณะอนุกรรมการบริหารความเสี่ยง ประกอบด้วยผู้บริหาร เพื่อสนับสนุนคณะกรรมการบริหารความเสี่ยงในการวิเคราะห์ประเด็นความเสี่ยงและแนวทางป้องกัน หรือหลีกเลี่ยงความเสี่ยงนั้นๆ

5.2 การแต่งตั้งคณะกรรมการบริษัทและวาระการดำรงตำแหน่ง

- 5.2.1 พิจารณาแต่งตั้งโดยที่ประชุมผู้ถือหุ้น
 - 5.2.2 ผู้ถือหุ้นรายหนึ่งมีคะแนนเสียงเท่ากับ 1 เสียงต่อ 1 หุ้นที่ถืออยู่
 - 5.2.3 ผู้ถือหุ้นแต่ละรายจะใช้คะแนนเสียงที่มีอยู่ทั้งหมดเลือกตั้งบุคคลคนเดียวหรือหลายคนเป็นกรรมการได้ แต่จะแบ่งคะแนนเสียงให้แก่ผู้ใดมากที่สุดเพียงคนเดียวไม่ได้
 - 5.2.4 บุคคลซึ่งได้รับคะแนนเสียงสูงสุดตามลำดับลงมา เป็นผู้ได้รับการเลือกตั้งเป็นกรรมการเท่าจำนวนกรรมการที่จะพึงมีหรือจะพึงเลือกตั้งในครั้งนั้น ในกรณีที่บุคคลซึ่งได้รับการเลือกตั้งในลำดับถัดลงมา มีคะแนนเสียงเท่ากันเกินจำนวนกรรมการที่จะพึงมี หรือจะพึงเลือกตั้งในครั้งนั้น ให้ผู้เป็นประธานเป็นผู้ออกเสียงชี้ขาด
 - 5.2.5 ข้อบังคับของบริษัทฯ ได้กำหนดจำนวนปีของวาระการดำรงตำแหน่งกรรมการบริษัทไว้ ซึ่งเป็นไปตามพระราชบัญญัติบริษัทมหาชนจำกัด พ.ศ. 2535 โดยในการประชุมสามัญผู้ถือหุ้นประจำปีทุกครั้งให้กรรมการบริษัทออกจากตำแหน่งเป็นจำนวน 1 ใน 3 ถ้าจำนวนกรรมการที่จะแบ่งออกให้ตรงเป็น 3 ส่วนไม่ได้ ก็ให้ออกโดยจำนวนใกล้เคียงที่สุดกับส่วน 1 ใน 3 ทั้งนี้กรรมการบริษัทที่จะต้องออกจากตำแหน่งนั้นให้พิจารณาจากกรรมการที่อยู่ตำแหน่งนานที่สุดเป็นผู้ออกจากตำแหน่งก่อน อย่างไรก็ตามกรรมการที่ออกตามวาระนั้นอาจได้รับเลือกเข้ามาดำรงตำแหน่งอีกก็ได้
 - 5.2.6 ถ้าตำแหน่งกรรมการว่างลงเพราะเหตุอื่นนอกจากถึงคราวออกตามวาระ ให้คณะกรรมการเลือกบุคคลซึ่งมีคุณสมบัติและไม่มีลักษณะต้องห้ามตามกฎหมายว่าด้วยบริษัทมหาชนจำกัด และกฎหมายว่าด้วยหลักทรัพย์และตลาดหลักทรัพย์ เข้าเป็นกรรมการในการประชุมคณะกรรมการคราวถัดไป เว้นแต่วาระของกรรมการผู้ออกไปนั้นจะเหลือน้อยกว่าสองเดือน บุคคลซึ่งเข้าเป็นกรรมการแทนดังกล่าวจะอยู่ในตำแหน่งกรรมการได้เพียงเท่าวาระที่เหลืออยู่ของกรรมการที่ตนแทน
- กรรมการที่ประสงค์จะลาออกก่อนครบวาระการดำรงตำแหน่ง ควรแจ้งคณะกรรมการบริษัททราบพร้อมเหตุผล และให้ยื่นหนังสือลาออกต่อบริษัทฯ โดยการลาออกมีผลนับแต่วันที่หนังสือลาออกไปยังบริษัทฯ

5.3 คุณสมบัติของคณะกรรมการบริษัท

- 5.3.1 กรรมการบริษัท ต้องเป็นผู้ที่มีคุณสมบัติตามพระราชบัญญัติบริษัทมหาชนจำกัด พ.ศ. 2535 พระราชบัญญัติหลักทรัพย์และตลาดหลักทรัพย์ พ.ศ. 2535 กฎระเบียบของคณะกรรมการกำกับหลักทรัพย์และตลาด

หลักทรัพย์ กฎระเบียบของตลาดหลักทรัพย์แห่งประเทศไทย หลักเกณฑ์การกำกับดูแลกิจการที่ดีของบริษัท และกฎเกณฑ์อื่นๆที่เกี่ยวข้อง รวมถึงไม่มีลักษณะต้องห้ามตามประกาศคณะกรรมการกำกับตลาดทุน

- 5.3.2 กรรมการบริษัท ต้องเป็นบุคคลที่มีคุณธรรม จริยธรรมและจรรยาบรรณที่ดีในการดำเนินธุรกิจ สนับสนุน และส่งเสริมการดำเนินงานด้านการกำกับดูแลกิจการที่ดี ปฏิบัติหน้าที่ด้วยความระมัดระวังและความซื่อสัตย์ (Duty of Care and Duty of Loyalty) มีเวลาเพียงพอที่จะอุทิศความรู้ ความสามารถและปฏิบัติหน้าที่ให้แก่บริษัทฯ ได้อย่างเต็มที่
- 5.3.3 กรรมการบริษัท ต้องเป็นผู้ทรงคุณวุฒิ ซึ่งมีความรู้ ทักษะ มีประสบการณ์ที่เกี่ยวกับธุรกิจของบริษัทฯ และอุตสาหกรรมที่เกี่ยวข้อง มีความชำนาญในหลากหลายสาขาที่เป็นประโยชน์ต่อบริษัทฯ หรืออื่นๆ ตามที่คณะกรรมการเห็นสมควร เพื่อการบริหารงานอย่างมีประสิทธิภาพ เกิดประโยชน์สูงสุดต่อผู้มีส่วนได้เสียทุกฝ่าย และไม่เคยเป็นพนักงานหรือหุ้นส่วนของบริษัทสทบัญชีภายนอกที่บริษัทฯ ใช้บริการอยู่ในช่วง 2 ปี ที่ผ่านมา
- 5.3.4 กรรมการบริษัท สามารถดำรงตำแหน่งกรรมการในบริษัทอื่นได้ แต่ทั้งนี้ในการเป็นกรรมการดังกล่าวต้องไม่เป็นอุปสรรคต่อการปฏิบัติหน้าที่กรรมการของบริษัทฯ และต้องเป็นไปตามแนวทางของสำนักคณะกรรมการกำกับหลักทรัพย์และตลาดหลักทรัพย์และตลาดหลักทรัพย์แห่งประเทศไทย
- 5.3.5 กรรมการบริษัทไม่สามารถประกอบกิจการอันมีสภาพอย่างเดียวกันและเป็นการแข่งขันกับกิจการของบริษัทฯ หรือเข้าเป็นหุ้นส่วน หรือกรรมการในนิติบุคคลอื่นที่มีสภาพอย่างเดียวกันและเป็นการแข่งขันกับกิจการของบริษัทฯ ไม่ว่าจะทำเพื่อประโยชน์ของตนหรือประโยชน์ของบุคคลอื่น เว้นแต่จะแจ้งให้ที่ประชุมผู้ถือหุ้นทราบก่อนที่จะมีมติแต่งตั้ง
- 5.3.6 คณะกรรมการบริษัทฯ กำหนดให้กรรมการของบริษัทฯ สามารถดำรงตำแหน่งในบริษัทจดทะเบียนไม่เกิน 5 บริษัท

หมายเหตุ: นโยบายความหลากหลายในโครงสร้างกรรมการ (Board Diversify) คณะกรรมการได้กำหนดคุณสมบัติที่ต้องการให้มีความหลากหลายสำหรับผู้ที่มาทำหน้าที่เป็นกรรมการ โดยพิจารณาจากทักษะที่จำเป็นและยังขาดอยู่ในคณะกรรมการ รวมทั้งวิชาชีพ ความเชี่ยวชาญเฉพาะด้าน และเพศ เป็นต้น นอกจากนี้ เพื่อให้การปฏิบัติหน้าที่ของคณะกรรมการบริษัทมีประสิทธิภาพยิ่งขึ้น จึงควรมีคณะกรรมการที่เป็นเพศหญิงอย่างน้อย 1 คน

5.4 คุณสมบัติของคณะกรรมการอิสระ

คุณสมบัติของกรรมการอิสระให้เป็นไปตามประกาศของคณะกรรมการกำกับหลักทรัพย์และตลาดหลักทรัพย์และตลาดหลักทรัพย์แห่งประเทศไทย ดังนี้

- 5.4.1 ถือหุ้นไม่เกินร้อยละ 1 ของจำนวนหุ้นที่มีสิทธิออกเสียงทั้งหมดของบริษัทฯ บริษัทย่อย บริษัทร่วม ผู้ถือหุ้นรายใหญ่ หรือผู้มีอำนาจควบคุมของบริษัทฯ ทั้งนี้ให้นับรวมการถือหุ้นของผู้ที่เกี่ยวข้องของกรรมการอิสระรายนั้น ๆ ด้วย
- 5.4.2 ไม่เป็นหรือเคยเป็นกรรมการที่มีส่วนร่วมบริหารงาน ลูกจ้าง พนักงาน ที่ปรึกษาที่ได้เงินเดือนประจำ หรือผู้มีอำนาจควบคุมของบริษัทฯ บริษัทย่อย บริษัทร่วม บริษัทย่อยลำดับเดียวกัน ผู้ถือหุ้นรายใหญ่ หรือของผู้มีอำนาจควบคุมของบริษัทฯ เว้นแต่จะได้พ้นจากการมีลักษณะดังกล่าวมาแล้วไม่น้อยกว่า 2 ปี
- 5.4.3 ไม่เป็นบุคคลที่มีความสัมพันธ์ทางสายโลหิต หรือ โดยการจดทะเบียนตามกฎหมายในลักษณะที่เป็นบิดามารดา คู่สมรส พี่น้อง และบุตร รวมทั้งคู่สมรสของบุตรของกรรมการรายอื่น ผู้บริหาร ผู้ถือหุ้นรายใหญ่



- ผู้มีอำนาจควบคุม หรือบุคคลที่จะได้รับการเสนอให้เป็นกรรมการ ผู้บริหารหรือผู้มีอำนาจควบคุมของ บริษัทฯ หรือ บริษัทย่อย
- 5.4.4 ไม่มีหรือเคยมีความสัมพันธ์ทางธุรกิจกับบริษัทฯ บริษัทย่อย บริษัทร่วม ผู้ถือหุ้นรายใหญ่ หรือผู้มีอำนาจควบคุมของบริษัทฯ ในลักษณะที่อาจเป็นการขัดขวางการใช้วิจารณญาณอย่างอิสระของตน รวมทั้งไม่เป็น หรือเคยเป็นผู้ถือหุ้น ที่มีนัยหรือผู้มีอำนาจควบคุมของผู้ที่มีความสัมพันธ์ทางธุรกิจกับบริษัทฯ บริษัทย่อย บริษัทร่วม ผู้ถือหุ้นรายใหญ่ หรือผู้มีอำนาจควบคุมของบริษัทฯ เว้นแต่จะ ได้พ้นจากการมีลักษณะดังกล่าว มาแล้วไม่น้อยกว่า 2 ปี
- 5.4.5 ไม่เป็นหรือเคยเป็นผู้สอบบัญชีของบริษัทฯ บริษัทย่อย บริษัทร่วม ผู้ถือหุ้นรายใหญ่ หรือผู้มีอำนาจควบคุมของบริษัทฯ และไม่เป็นผู้ถือหุ้นที่มีนัย ผู้มีอำนาจควบคุม หรือหุ้นส่วนของสำนักงานสอบบัญชี ซึ่งมีผู้สอบบัญชีของบริษัทฯ บริษัทย่อย บริษัทร่วม ผู้ถือหุ้นรายใหญ่ หรือผู้มีอำนาจควบคุมของบริษัทฯ อยู่ เว้นแต่จะ ได้พ้นจากการมีลักษณะดังกล่าวมาแล้วไม่น้อยกว่า 2 ปี
- 5.4.6 ไม่เป็นหรือเคยเป็นผู้ให้บริการทางวิชาชีพใด ๆ ซึ่งรวมถึงการให้บริการเป็นที่ปรึกษากฎหมายหรือที่ปรึกษาทางการเงิน ซึ่งได้รับค่าบริการเกินกว่า 2 ล้านบาทต่อปีจากบริษัทฯ บริษัทย่อย บริษัทร่วม ผู้ถือหุ้นรายใหญ่ หรือ ผู้มีอำนาจควบคุมของบริษัทฯ และไม่เป็นผู้ถือหุ้นที่มีนัย ผู้มีอำนาจควบคุม หรือหุ้นส่วนของผู้ให้บริการทางวิชาชีพนั้นด้วย เว้นแต่จะ ได้พ้นจากการมีลักษณะดังกล่าวมาแล้วไม่น้อยกว่า 2 ปี
- 5.4.7 ไม่เป็นกรรมการที่ได้รับการแต่งตั้งขึ้นเพื่อเป็นตัวแทนของกรรมการของบริษัทฯ ผู้ถือหุ้นรายใหญ่ หรือผู้ถือหุ้นซึ่งเป็นผู้ที่เกี่ยวข้องกับผู้ถือหุ้นรายใหญ่
- 5.4.8 ไม่ประกอบกิจการที่มีสภาพอย่างเดียวกันและเป็นการแข่งขันที่มีนัยกับกิจการของบริษัทฯ หรือบริษัทย่อย หรือ ไม่เป็นหุ้นส่วนที่มีนัยในห้างหุ้นส่วน หรือเป็นกรรมการที่มีส่วนร่วมบริหารงาน ลูกจ้าง พนักงาน ที่ปรึกษาที่รับเงินเดือนประจำ หรือถือหุ้นเกินร้อยละ 1 ของจำนวนหุ้นที่มีสิทธิออกเสียงทั้งหมดของบริษัทอื่น ซึ่งประกอบกิจการที่มีสภาพอย่างเดียวกันและเป็นการแข่งขันที่มีนัยกับกิจการของบริษัทฯ หรือบริษัทย่อย
- 5.4.9 ไม่มีลักษณะอื่นใดที่ทำให้ไม่สามารถให้ความเห็นอย่างเป็นอิสระเกี่ยวกับการดำเนินงานของบริษัทฯ

โดยกำหนดวาระดำรงตำแหน่งกรรมการอิสระต่อเนื่องได้ไม่เกิน 9 ปี เว้นแต่บริษัทฯ จะเห็นว่า กรรมการอิสระท่านนั้นมีความรู้ความเข้าใจในธุรกิจของบริษัทฯ เป็นอย่างดี ไม่สามารถหาท่านอื่นทดแทนได้ในสภาวะการณ์ปัจจุบัน

5.5 ขอบเขตหน้าที่และความรับผิดชอบของประธานกรรมการบริษัท

- 5.5.1 กำกับ ติดตามและดูแลให้การปฏิบัติหน้าที่ของกรรมการเป็น ไปอย่างมีประสิทธิภาพ และบรรลุตามวัตถุประสงค์และเป้าหมายหลักขององค์กร
- 5.5.2 ดูแลให้กรรมการทุกคนมีส่วนร่วมในการส่งเสริมให้เกิดวัฒนธรรมองค์กรที่มีจริยธรรม และการกำกับดูแลกิจการที่ดี
- 5.5.3 ดูแลให้การติดต่อสื่อสารระหว่าง กรรมการ ผู้ถือหุ้น กรรมการที่เป็นผู้บริหาร และกรรมการที่ไม่เป็นผู้บริหาร คณะกรรมการและฝ่ายจัดการ ให้เป็นไปอย่างมีประสิทธิภาพ
- 5.5.4 จัดสรรเวลาไว้อย่างเพียงพอที่ฝ่ายจัดการจะเสนอเรื่องและมากพอที่กรรมการจะอภิปรายประเด็นสำคัญอย่างรอบคอบ และส่งเสริมให้กรรมการมีการใช้ดุลยพินิจที่รอบคอบ ให้ความเห็นอย่างอิสระ



5.5.5 เป็นประธานที่ประชุมคณะกรรมการบริษัทเรียกประชุมคณะกรรมการ และดูแลการจัดส่งหนังสือนัดประชุม รวมทั้งเอกสารต่างๆ เพื่อให้คณะกรรมการได้รับข้อมูลอย่างเพียงพอและทันเวลา และกำหนดวาระการประชุมกรรมการ โดยปรึกษาร่วมกับกรรมการผู้จัดการและดูแลให้เรื่องสำคัญได้ถูกบรรจุเป็นวาระการประชุม

5.5.6 เป็นประธานที่ประชุมผู้ถือหุ้น และควบคุมการประชุมให้เป็นไปตามข้อบังคับบริษัทฯ และตามระเบียบวาระที่กำหนดไว้

5.5.7 ปฏิบัติหน้าที่ตามที่กฎหมายกำหนดไว้โดยเฉพาะให้เป็นหน้าที่ของประธานกรรมการ

5.6 ขอบเขตหน้าที่และความรับผิดชอบของคณะกรรมการบริษัท

5.6.1 พิจารณาและให้ความเห็นชอบในเรื่องที่สำคัญเกี่ยวกับการดำเนินงานของบริษัทฯ เช่น วิสัยทัศน์ และภารกิจ กลยุทธ์ เป้าหมายทางการเงิน ความเสี่ยง แผนงาน โครงการลงทุนและงบประมาณ รวมทั้งกำกับและควบคุมดูแลให้ฝ่ายจัดการดำเนินงานตามนโยบายและแผนงานที่กำหนดไว้อย่างมีประสิทธิภาพและประสิทธิผลและทบทวนเป็นประจำทุกปี

5.6.2 จัดให้มีนโยบายการกำกับดูแลกิจการและจรรยาบรรณธุรกิจของบริษัทฯ เป็นลายลักษณ์อักษร เพื่อให้กรรมการ ผู้บริหาร และพนักงานทุกคนเข้าใจถึงมาตรฐานด้านจริยธรรมที่บริษัทฯ ใช้ในการดำเนินธุรกิจ ติดตามและทบทวนนโยบายและการปฏิบัติตามนโยบายดังกล่าวอย่างจริงจังเป็นประจำอย่างน้อยปีละครั้ง

5.6.3 พิจารณาอนุมัตินโยบายต่อต้านการทุจริตคอร์รัปชัน และกำกับดูแลให้มีระบบที่สนับสนุนการต่อต้านทุจริตคอร์รัปชันที่มีประสิทธิภาพ เพื่อให้ทุกคนในบริษัทฯ ได้เข้าใจและตระหนักถึงความสำคัญของปัญหาที่เกิดขึ้นจากการทุจริตคอร์รัปชัน พร้อมทั้งกรณีที่คณะกรรมการตรวจสอบ ได้รายงานการกระทำการทุจริตที่ส่งผลกระทบต่อบริษัทฯ คณะกรรมการบริษัทมีหน้าที่ให้คำปรึกษา ข้อเสนอแนะ พิจารณาทองไทย และร่วมกันหาวิธีการแก้ไขปัญหา ให้กับกรรมการผู้จัดการ และทบทวนนโยบายอย่างน้อย ปีละ 1 ครั้ง

5.6.4 พิจารณาเรื่องความขัดแย้งทางผลประโยชน์อย่างรอบคอบ โดยคำนึงถึงผลประโยชน์ของบริษัทฯ ผู้ถือหุ้น โดยรวมเป็นสิ่งสำคัญ กำกับดูแลให้มีการปฏิบัติตามข้อกำหนดที่เกี่ยวกับขั้นตอนการดำเนินการและการเปิดเผยข้อมูลของรายการที่อาจมีความขัดแย้งของผลประโยชน์ให้ถูกต้องครบถ้วน

5.6.5 จัดให้มีระบบการควบคุมด้านการดำเนินงาน ด้านรายงานทางการเงิน และด้านการปฏิบัติตามกฎ ระเบียบ และนโยบาย ตลอดจนจัดให้มีหน่วยงานตรวจสอบภายในที่มีความเป็นอิสระในการปฏิบัติหน้าที่เป็นผู้รับผิดชอบในการตรวจสอบระบบควบคุมดังกล่าว และมีการทบทวนและประเมินความเพียงพอของระบบอย่างน้อยปีละครั้ง

5.6.6 กำหนดนโยบายและกำกับดูแลด้านการบริหารความเสี่ยงที่เหมาะสมให้ครอบคลุมทุกๆด้านทั้งองค์กร มีการทบทวนและประเมินประสิทธิผลของการจัดการความเสี่ยงปีละ 1 ครั้ง

5.6.7 ปฏิบัติหน้าที่เป็นไปตามกฎหมาย วัตถุประสงค์ และข้อบังคับของบริษัทฯ ตลอดจนมติของที่ประชุมผู้ถือหุ้น ด้วยความซื่อสัตย์สุจริตและระมัดระวังผลประโยชน์ของบริษัทฯ

5.6.8 จัดให้มีเลขานุการบริษัท เพื่อทำหน้าที่ตามกฎหมาย และตามที่ได้รับมอบหมาย โดยคุณสมบัติของเลขานุการบริษัทควรเป็นผู้ที่มีผ่านการอบรมหลักสูตรที่เกี่ยวกับการปฏิบัติหน้าที่ของเลขานุการบริษัท มีการอบรมและพัฒนาความรู้อย่างต่อเนื่อง

5.7 ขอบเขตหน้าที่และความรับผิดชอบของกรรมการผู้จัดการ

กรรมการผู้จัดการมีอำนาจหน้าที่เกี่ยวกับการบริหารบริษัทฯ ตามที่คณะกรรมการบริษัทมอบหมายนโยบายไว้และจะต้องบริหารบริษัทฯ ตามแผนงานและงบประมาณที่ได้รับอนุมัติจากคณะกรรมการ บริษัท ด้วยความ



ชื่อสัตย์ สุจริต และระมัดระวัง รักษาผลประโยชน์ของบริษัทฯ และผู้ถือหุ้นอย่างดีที่สุด อำนาจหน้าที่ของกรรมการผู้จัดการ ให้รวมถึงเรื่องหรือกิจกรรมต่าง ๆ ดังต่อไปนี้ด้วย

- 5.7.1 ดำเนินการ และบริหารงานประจำวันของบริษัทฯ
 - 5.7.2 บรรจุ แต่งตั้ง ถอดถอน โยกย้าย เลื่อน ถด ตัดเงินเดือนหรือค่าจ้าง ลงโทษทางวินัย พนักงานและลูกจ้าง ตลอดจนให้พนักงานและลูกจ้างออกจากตำแหน่งตามระเบียบที่คณะกรรมการบริษัทกำหนด
 - 5.7.3 ดำเนินการให้มีการจัดทำนโยบายทางธุรกิจของบริษัทฯ รวมถึงแผนงานและงบประมาณต่อคณะกรรมการบริษัทเพื่อขออนุมัติ และมีหน้าที่รายงานความก้าวหน้าตามแผนและงบประมาณที่ได้รับอนุมัติดังกล่าวต่อคณะกรรมการบริษัททุกๆ 3 เดือน
 - 5.7.4 ดำเนินการหรือปฏิบัติงานให้เป็นไปตามนโยบาย แผนงาน และงบประมาณ ที่ได้รับอนุมัติจากคณะกรรมการบริษัท
 - 5.7.5 กำหนดนโยบายต่อต้านการทุจริตคอร์รัปชัน พร้อมทั้งทบทวนนโยบายให้เหมาะสมกับการเปลี่ยนแปลงของธุรกิจ หรือข้อกำหนดและกฎหมาย เพื่อเสนอต่อคณะกรรมการตรวจสอบ
- 5.8 ขอบเขตหน้าที่และความรับผิดชอบของเลขานุการบริษัท**
- 5.8.1 จัดทำ และจัดเก็บรักษาเอกสารสำคัญดังต่อไปนี้
 - ทะเบียนกรรมการ
 - หนังสือนัดประชุมคณะกรรมการ รายงานการประชุมคณะกรรมการ และรายงานประจำปี ของบริษัทฯ
 - หนังสือนัดประชุมผู้ถือหุ้น และรายงานการประชุมผู้ถือหุ้น
 - 5.8.2 เก็บรักษารายงานการมีส่วนได้เสียที่รายงาน โดยกรรมการหรือผู้บริหาร และจัดส่งสำเนารายงานการมีส่วนได้เสียตามมาตรา 89/14 ให้ประธานกรรมการ และประธานกรรมการตรวจสอบภายใน 7 วันทำการนับแต่วันที่บริษัทฯ ได้รับรายงานนั้น
 - 5.8.3 ดำเนินการอื่นๆ ตามที่คณะกรรมการกำกับตลาดทุนประกาศกำหนด
 - 5.8.4 ให้คำแนะนำด้านกฎหมายและกฎเกณฑ์ต่างๆ ที่เกี่ยวข้อง และข้อพึงปฏิบัติด้านการกำกับดูแลในการดำเนินกิจกรรมของคณะกรรมการ ให้เป็นไปตามกฎหมาย และติดตามให้มีการปฏิบัติตามอย่างถูกต้องและสม่ำเสมอ รวมถึงรายงานการเปลี่ยนแปลงที่มีนัยสำคัญแก่กรรมการ
 - 5.8.5 จัดการประชุมผู้ถือหุ้นและการประชุมคณะกรรมการบริษัท ให้เป็นไปตามกฎหมาย ข้อกำหนดที่เกี่ยวข้องกับบริษัทฯ
 - 5.8.6 บันทึกรายงานการประชุมผู้ถือหุ้น และรายงานการประชุมคณะกรรมการบริษัท รวมทั้งติดตามให้มีการปฏิบัติตามมติที่ประชุมผู้ถือหุ้น และที่ประชุมคณะกรรมการบริษัท
 - 5.8.7 ติดต่อประสานงานกับหน่วยงานที่กำกับดูแล และดูแลให้มีการเปิดเผยข้อมูลและรายงานสารสนเทศต่างๆ ให้เป็นไปตามข้อกำหนดของตลาดหลักทรัพย์แห่งประเทศไทย คณะกรรมการกำกับหลักทรัพย์และตลาดหลักทรัพย์ต่อสาธารณชน และหน่วยงานกำกับดูแลอื่นที่เกี่ยวข้อง
 - 5.8.8 จัดให้มีการปฐมนิเทศ ให้คำแนะนำแก่กรรมการที่ได้รับการแต่งตั้งใหม่
 - 5.8.9 สื่อสารกับผู้ถือหุ้น นักลงทุน หน่วยงานกำกับดูแล รวมถึงการให้ข้อมูลสารสนเทศทั่วไปแก่ผู้สนใจ และผู้มีส่วนได้เสีย
 - 5.8.10 ดำเนินการอื่นๆ ตามที่คณะกรรมการบริษัทมอบหมาย
- 5.9 ขอบเขตหน้าที่และความรับผิดชอบของคณะกรรมการตรวจสอบ**
- คณะกรรมการตรวจสอบของบริษัทฯ มีขอบเขต หน้าที่ และความรับผิดชอบต่อคณะกรรมการบริษัท ดังต่อไปนี้

- 5.9.1 คู่มือรายงานทางการเงินของบริษัทฯ ให้ตรงต่อความเป็นจริง ครบถ้วน เพียงพอ และเชื่อถือได้
- 5.9.2 คู่มือให้บริษัทฯ มีระบบการควบคุมภายใน (Internal Control) และการตรวจสอบภายใน (Internal Audit) ที่เหมาะสมและมีประสิทธิภาพและพิจารณาความเป็นอิสระของหน่วยงานตรวจสอบภายใน ตลอดจนให้ความเห็นชอบในการพิจารณาแต่งตั้ง โยกย้าย เลิกจ้างหัวหน้าหน่วยงานตรวจสอบภายใน หรือ หน่วยงานอื่นใดที่รับผิดชอบเกี่ยวกับการตรวจสอบภายใน
- 5.9.3 พิจารณา คัดเลือก และเสนอแต่งตั้งและเสนอค่าตอบแทนผู้สอบบัญชีของบริษัทฯ เพื่อให้ได้ผู้สอบบัญชีที่มีความเป็นอิสระ โดยคำนึงถึงความน่าเชื่อถือ ความเพียงพอของทรัพยากร ปริมาณงานตรวจสอบของสำนักงานตรวจสอบบัญชีนั้นและประสบการณ์ของบุคลากรที่ได้รับมอบหมายให้ตรวจสอบบัญชีของบริษัทฯ ผลการปฏิบัติงานในปีที่ผ่านมา ตลอดจนพิจารณาถอดถอนผู้สอบบัญชี รวมทั้งประชุมกับผู้สอบบัญชีโดยไม่มีฝ่ายจัดการเข้าร่วมประชุมด้วยอย่างน้อยปีละ 1 ครั้ง
- 5.9.4 พิจารณานโยบายกำกับดูแลกิจการและจรรยาบรรณทางธุรกิจ และ คู่มือให้บริษัทฯ ปฏิบัติตามข้อกำหนดและกฎหมายที่เกี่ยวข้อง
- 5.9.5 พิจารณารายการที่เกี่ยวข้องโยงหรือรายการที่อาจมีความขัดแย้งทางผลประโยชน์ เพื่อให้มั่นใจได้ว่าเป็นไปตามกฎหมายที่เกี่ยวข้อง รายการดังกล่าวมีความสมเหตุสมผลและเป็นประโยชน์สูงสุดต่อกิจการ
- 5.9.6 จัดทำรายงานการกำกับดูแลกิจการของคณะกรรมการตรวจสอบ โดยเปิดเผยไว้ในรายงานประจำปีของบริษัทฯ ซึ่งรายงานดังกล่าวต้องลงนามโดยประธานคณะกรรมการตรวจสอบ
- 5.9.7 สอบทาน ให้ความเห็นและข้อเสนอแนะต่อกรรมการบริษัทเกี่ยวกับระบบการบริหารความเสี่ยงของบริษัทฯ โดยมุ่งเน้นในความเสี่ยงที่สำคัญของบริษัทฯ มีการติดตามการบริหารความเสี่ยงที่สำคัญและเชื่อมโยงกับการควบคุมภายในที่เหมาะสม
- 5.9.8 พิจารณานโยบายต่อต้านการทุจริตคอร์รัปชัน ที่ได้รับจากกรรมการผู้จัดการให้มีความเหมาะสมกับรูปแบบธุรกิจ สภาพแวดล้อมของบริษัทฯ วัฒนธรรมองค์กร และนำเสนอต่อคณะกรรมการบริษัทเพื่ออนุมัติ
- 5.9.9 สอบทานความถูกต้องของเอกสารและแบบประเมินตนเองเกี่ยวกับมาตรการต่อต้านการคอร์รัปชันของบริษัทฯ ตามโครงการแนวร่วมปฏิบัติของภาคเอกชนไทยในการต่อต้านทุจริต
- 5.9.10 ปฏิบัติการอื่นใดตามที่คณะกรรมการบริษัทจะมอบหมาย

5.10 ขอบเขตหน้าที่และความรับผิดชอบของคณะกรรมการกำหนดค่าตอบแทน

- 5.10.1 กำหนดนโยบายการจ่ายเงิน โบนัสกรรมการและเบี้ยเลี้ยงกรรมการของบริษัทฯ โดยต้องมีหลักเกณฑ์ที่ชัดเจน โปร่งใส
- 5.10.2 มีหน้าที่พิจารณาเงินโบนัสกรรมการ และเบี้ยเลี้ยงอื่นใดของกรรมการที่นอกเหนือจากเบี้ยเลี้ยงประจำเดือนของคณะกรรมการบริษัทโดยไม่เกิน 1 % ของกำไรสุทธิ ทั้งนี้บริษัทฯ ต้องไม่มีขาดทุนสะสมคงเหลืออยู่แต่ไม่ต่ำกว่าเบี้ยเลี้ยงประจำเดือนที่จ่ายให้สำหรับกรรมการ และให้นำเสนอคณะกรรมการบริษัทเพื่อเห็นชอบก่อนนำเสนอที่ประชุมผู้ถือหุ้น
- 5.10.3 เปิดเผยรายงานการดำเนินงานของคณะกรรมการกำหนดค่าตอบแทนไว้ในรายงานประจำปีของบริษัทฯ

5.11 ขอบเขตหน้าที่และความรับผิดชอบของคณะกรรมการบริหารความเสี่ยง

- 5.11.1 พิจารณานโยบายการบริหารความเสี่ยง ธุรกรรมของบริษัทฯ ให้ครอบคลุมความเสี่ยงด้านเครดิต (Credit Risk) ความเสี่ยงด้านตลาด (Market Risk) ความเสี่ยงด้านการปฏิบัติการ (Operation Risk) ความเสี่ยงด้านกลยุทธ์ (Strategic Risk) ความเสี่ยงด้านสภาพคล่อง (Liquidity Risk) ความเสี่ยงด้านการทุจริตคอร์รัปชัน



ความเสี่ยงด้านเทคโนโลยีสารสนเทศ (Information Technology Risk) และความเสี่ยงด้านอื่น ๆ อาทิเช่น ความเสี่ยงในด้านกฎหมาย และกฎระเบียบ (Regulatory Risk) เป็นต้น

- 5.11.2 พิจารณาและทบทวนแนวทางและเครื่องมือในการบริหารความเสี่ยงให้มีประสิทธิภาพ และเหมาะสมกับ ลักษณะและขนาดความเสี่ยงแต่ละด้านของธุรกิจที่บริษัทฯ ดำเนินการ
- 5.11.3 พิจารณาและทบทวนกำหนดเพดานความเสี่ยง (Risk Limits) และมาตรการในการดำเนินการกรณีที่ไม่ เป็นไปตามเพดานความเสี่ยงที่กำหนด (Corrective Measures)
- 5.11.4 ประเมินความเสี่ยงที่อาจจะเกิดขึ้นจากผลิตภัณฑ์ใหม่ หรือ ความเสี่ยงที่อาจเกิดขึ้นสำหรับธุรกิจที่จะ จัดตั้งขึ้นใหม่ รวมถึงกำหนดแนวทางการป้องกันความเสี่ยงที่อาจจะเกิดขึ้นกับธุรกิจ
- 5.12 ขอบเขตหน้าที่และความรับผิดชอบของคณะกรรมการบริหารความเสี่ยง**
 - 5.12.1 จัดทำกรอบนโยบาย กลยุทธ์ และแนวทางปฏิบัติเกี่ยวกับการบริหารความเสี่ยง ระดับความเสี่ยงที่ยอมรับ ได้
 - 5.12.2 อนุมัติเพดานความเสี่ยง จัดสรรวงเงินประเภทต่างๆ ภายใต้กรอบที่ได้รับอนุมัติ
 - 5.12.3 กลั่นกรองประเด็นเกี่ยวกับการบริหารความเสี่ยง และเสนอต่อคณะกรรมการ เพื่อพิจารณาอนุมัติ
 - 5.12.4 กำกับดูแล และสั่งการให้มีการจัดทำนโยบาย คู่มือปฏิบัติงาน แผนงานด้านบริหาร ความเสี่ยง
 - 5.12.5 รายงานผลการบริหารงานด้านความเสี่ยงต่อคณะกรรมการเป็นรายไตรมาส
 - 5.12.6 ทบทวนความเพียงพอของนโยบาย ระบบการบริหารความเสี่ยง และมาตรการป้องกันแก้ไข
 - 5.12.7 ปฏิบัติภารกิจอื่นตามที่ได้รับมอบหมายจากคณะกรรมการ

5.13 การสรรหากรรมการ

บริษัทฯ ใช้วิธีการคัดเลือกบุคคลที่จะแต่งตั้งเป็นกรรมการเพื่อนำเสนอให้ผู้ถือหุ้นรับรองโดยใช้วิธีการ แต่งตั้งกรรมการแต่ละราย ตามระเบียบข้อบังคับของบริษัทฯ โดยพิจารณาถึง เป็นผู้ที่มีศักยภาพและมีคุณสมบัติตรง ตามที่กฎหมายและระเบียบปฏิบัติที่เกี่ยวข้องกำหนดไว้ เป็นผู้ทรงคุณวุฒิ ซึ่งมีความรู้ ทักษะ ความชำนาญและ ประสบการณ์ที่เกี่ยวข้องกับการดำเนินงานของ บริษัทฯ ในหลากหลายสาขา กรรมการแต่ละท่านมีความอิสระใน การกำหนดกลยุทธ์ ทิศทาง นโยบายและพันธกิจของ บริษัทฯ เพื่อประโยชน์ของผู้มีส่วนได้เสียทุกฝ่าย

5.14 การเลือกตั้งกรรมการและกรรมการอิสระโดยที่ประชุมผู้ถือหุ้น

- 5.14.1 ผู้ถือหุ้นคนหนึ่งมีคะแนนเสียงเท่ากับ 1 เสียงต่อ 1 หุ้นที่ถืออยู่
- 5.14.2 ผู้ถือหุ้นแต่ละคนจะใช้คะแนนเสียงที่มีอยู่ทั้งหมดเลือกตั้งบุคคลคนเดียว หรือหลายคนเป็นกรรมการได้ แต่ จะแบ่งคะแนนเสียงให้แก่ผู้ใดมากที่สุดเพียงคนเดียวไม่ได้
- 5.14.3 บุคคลซึ่งได้รับคะแนนเสียงสูงสุดตามลำดับลงมา เป็นผู้ได้รับการเลือกตั้งเป็นกรรมการเท่าจำนวน กรรมการที่จะพึงมีหรือจะพึงเลือกตั้งในครั้งนั้น ในกรณีมีบุคคลซึ่งได้รับการเลือกตั้งในลำดับถัดลงมา มี คะแนนเสียงเท่ากันเกินจำนวนกรรมการที่จะพึงมี หรือจะพึงเลือกตั้งในครั้งนั้น ให้ผู้เป็นประธานเป็นผู้ออก เสียงชี้ขาด

5.15 การพ้นจากการเป็นกรรมการ

กรรมการจะพ้นจากการเป็นกรรมการในกรณีต่อไปนี้

- 5.15.1 ในการประชุมสามัญผู้ถือหุ้น ประจำปีทุกครั้ง ให้กรรมการออกจากตำแหน่งเป็นจำนวน 1 ใน 3 เป็นอัตรา ของจำนวนกรรมการในขณะนั้น ถ้าจำนวนกรรมการที่จะแบ่งออกให้ตรงเป็น 3 ส่วนไม่ได้ ก็ให้ออกโดย จำนวนใกล้เคียงที่สุดกับส่วน 1 ใน 3 ส่วน กรรมการที่อยู่ในตำแหน่งนานที่สุดเป็นผู้ออกจากตำแหน่งก่อน

5.15.2 ที่ประชุมผู้ถือหุ้น อาจลงมติให้กรรมการคนใดออกจากตำแหน่งก่อนถึงคราวออกตามวาระได้ด้วยคะแนนเสียงไม่น้อยกว่า 3 ใน 4 ของจำนวนผู้ถือหุ้นซึ่งมาประชุมและมีสิทธิออกเสียงและมีหุ้นนับรวมกันได้ไม่น้อยกว่ากึ่งหนึ่งของจำนวนหุ้นที่ถือ โดยผู้ถือหุ้นที่มาประชุมและมีสิทธิออกเสียง

5.15.3 กรรมการที่ออกตามวาระอาจได้รับเลือกเข้ามาดำรงตำแหน่งใหม่ก็ได้

5.15.4 นอกจากการพ้นจากตำแหน่งตามข้อ 5.15.1 และ 5.15.2 กรรมการพ้นจากตำแหน่งเมื่อ

- ตาย
- ลาออก
- ขาดคุณสมบัติ หรือมีลักษณะต้องห้ามตามข้อ 17 แห่งข้อบังคับบริษัท
- ที่ประชุมผู้ถือหุ้นลงมติให้ออกตามข้อ 5.15.1
- ศาลสั่งให้ออก

“ข้อ 17 แห่งข้อบังคับบริษัทคือ กรรมการต้องเป็นบุคคลธรรมดา จะเป็นผู้ถือหุ้นหรือไม่ก็ได้ และต้อง

- บรรลุนิติภาวะ
- ไม่เป็นบุคคลล้มละลาย คนไร้ความสามารถ หรือคนเสมือนไร้ความสามารถ
- ไม่เคยรับโทษจำคุก โดยได้รับคำพิพากษาถึงที่สุดให้จำคุกในความผิดเกี่ยวกับทรัพย์ที่ได้กระทำโดยทุจริต
- ไม่เคยถูกลงโทษ ไล่ออก หรือปลดออกจากราชการ หรือองค์การหรือหน่วยงานของรัฐ ฐานทุจริตต่อหน้าที่”

5.16 ระเบียบการประชุม

การประชุมกรรมการเป็นไปตามข้อบังคับ กฎหมายที่เกี่ยวข้องกับบริษัทมหาชนจำกัด และกฎระเบียบของตลาดหลักทรัพย์แห่งประเทศไทย และถือเป็นหน้าที่สำคัญในฐานะกรรมการบริษัทฯ ที่ต้องเข้าร่วมประชุม คณะกรรมการบริษัทอย่างสม่ำเสมอ เพื่อรับทราบและร่วมกันตัดสินใจในการดำเนินธุรกิจของบริษัทฯ

5.16.1 กำหนดให้มีการประชุมอย่างน้อย 6 ครั้งต่อปี โดยกำหนดวันประชุมไว้ล่วงหน้าตลอดทั้งปี และแจ้งให้กรรมการทราบ ทั้งนี้อาจมีการประชุมวาระพิเศษเพิ่มเพื่อพิจารณาเรื่องที่มีความสำคัญเร่งด่วน คณะกรรมการที่ไม่เป็นผู้บริหารสามารถจัดประชุมระหว่างกันเองตามความจำเป็น เพื่ออภิปรายปัญหาต่างๆ เกี่ยวกับการจัดการที่อยู่ในความสนใจ โดยไม่มีฝ่ายจัดการร่วมด้วย และต้องรายงานผลการประชุมให้กรรมการผู้จัดการทราบ

5.16.2 การประชุมคณะกรรมการบริษัท ต้องมีกรรมการมาเข้าร่วมประชุมไม่น้อยกว่ากึ่งหนึ่งของจำนวนกรรมการทั้งหมดจึงครบเป็นองค์ประชุม

5.16.3 ประธานกรรมการทำหน้าที่เป็นประธานที่ประชุม ในกรณีที่ประธานกรรมการไม่อยู่ในที่ประชุม หรือไม่สามารถปฏิบัติหน้าที่ได้ ถ้ามีรองประธานกรรมการให้รองประธานกรรมการเป็นประธานที่ประชุม ถ้ารองประธานกรรมการไม่สามารถปฏิบัติหน้าที่ได้ให้กรรมการซึ่งมาประชุมเลือกกรรมการคนหนึ่งเป็นประธานที่ประชุม

5.16.4 ประธานกรรมการเป็นผู้กำหนดวาระการประชุมและพิจารณาเรื่องเข้าวาระการประชุม ดูแลจัดสรรเวลาแต่ละวาระให้เพียงพอสำหรับกรรมการที่จะอภิปรายแสดงความคิดเห็นอย่างเป็นอิสระในประเด็นที่สำคัญ โดยคำนึงถึงผลประโยชน์ของผู้ถือหุ้นและผู้มีส่วนเกี่ยวข้องอย่างเป็นทางการ



- 5.16.5 องค์ประชุมชั้นต่ำ ณ ขณะทีคณะกรรมการจะลงมติในที่ประชุม ไม่น้อยกว่า 2 ใน 3 ของจำนวนกรรมการทั้งหมด เว้นแต่วาระใดเป็นเรื่องเกี่ยวกับราชการที่เกี่ยวข้อง กรรมการที่เกี่ยวข้อง จะไม่ออกเสียงลงมติ มติดังกล่าวใช้เสียงข้างมาก
- 5.16.6 การวินิจฉัยชี้ขาดให้ยึดถือเสียงข้างมาก โดยกรรมการคนหนึ่งมี 1 เสียง ในการลงคะแนน เว้นแต่กรรมการซึ่งมีส่วนได้เสียในเรื่องใดที่ไม่เข้าประชุมและไม่มีสิทธิออกเสียงลงคะแนนในเรื่องนั้น ในกรณีที่ที่ประชุมคณะกรรมการมีการลงคะแนนเสียง 2 ฝ่ายเท่ากัน ประธานในที่ประชุมจะเป็นผู้ลงคะแนนชี้ขาด
- 5.16.7 เลขานุการบริษัทควรจัดทำวาระการประชุม และเอกสารประกอบการประชุม เพื่อนำส่งให้คณะกรรมการบริษัท และผู้เข้าร่วมประชุมเป็นการล่วงหน้าในระยะเวลาอย่างน้อย 7 วันก่อนวันประชุม เพื่อให้คณะกรรมการทุกท่านมีเวลาศึกษาข้อมูลต่างๆ อย่างเพียงพอก่อนเข้าร่วมประชุม เว้นแต่ในกรณีจำเป็นเร่งด่วนเพื่อรักษาสิทธิหรือผลประโยชน์ของบริษัทฯ จะแจ้งการนัดประชุมให้เร็วกว่านั้นก็ได้อีก
- 5.16.8 เลขานุการบริษัท ทำหน้าที่ในการจัดบันทึกและจัดทำรายงานการประชุม และจัดส่งให้ประธานกรรมการพิจารณาลงลายมือชื่อรับรองความถูกต้อง จัดเก็บรายงานการประชุม เอกสารการประชุม สนับสนุนติดตามให้คณะกรรมการบริษัทสามารถปฏิบัติหน้าที่ให้เป็นไปตามกฎหมาย ข้อบังคับ และมติที่ประชุมผู้ถือหุ้น รวมทั้งประสานงานกับผู้ที่เกี่ยวข้อง รายงานการประชุมที่ที่ประชุมรับรองแล้วจะถูกจัดเก็บอย่างเป็นระบบในรูปแบบของเอกสาร ฐานความลับของบริษัทฯ ณ สำนักงานบริษัทฯ และจัดเก็บในรูปแบบเอกสารอิเล็กทรอนิกส์พร้อมกับเอกสารแนบประกอบการประชุมต่างๆ เพื่อความสะดวกในการสืบค้นอ้างอิง
- 5.16.9 คณะกรรมการบริษัทแต่ละท่านควรเข้าร่วมประชุมไม่น้อยกว่าร้อยละ 75 ของจำนวนการประชุมทั้งหมดที่ได้จัดให้มีขึ้นในรอบปี
- 5.16.10 บริษัทฯ มีนโยบายให้ผู้บริหารของบริษัทฯ ประชุมกันทุกเดือน เพื่อสรุปและวิเคราะห์ผลการดำเนินงาน และนำเสนอให้คณะกรรมการทราบในการประชุมทุกครั้ง

การประชุมคณะกรรมการในปี 2560

ในปี 2560 บริษัทฯ มีการประชุมคณะกรรมการบริษัทฯ รวม 6 ครั้ง, คณะกรรมการตรวจสอบรวม 5 ครั้ง, คณะกรรมการบริหารความเสี่ยง 3 ครั้ง และคณะอนุกรรมการกำหนดค่าตอบแทน 2 ครั้ง ซึ่งสรุปได้ดังนี้

รายชื่อกรรมการ	ตำแหน่ง	การเข้าประชุม กรรมการ บริษัท	การเข้าประชุม กรรมการ ตรวจสอบ	การเข้าประชุม กรรมการ บริหารความเสี่ยง	การเข้าประชุม คณะอนุกรรมการ กำหนด ค่าตอบแทน	ระยะเวลาที่ ดำรงตำแหน่ง กรรมการ ข้อมูล ณ สิ้นปี 2560
นางกิ่งเทียน บางอ้อ	ประธานกรรมการ กรรมการอิสระและ ประธานกรรมการตรวจสอบ	6/6	5/5			17 ปี
นางสุวิมล มหากิจศิริ	รองประธานกรรมการ	6/6				35 ปี
นายประคิษฐ ศิวตนานนท์	กรรมการอิสระและกรรมการตรวจสอบ	6/6	5/5		2/2	14 ปี
นายวัฒน์ชัย สุวคนธ์	กรรมการอิสระและกรรมการตรวจสอบ	6/6	5/5		2/2	12 ปี
นายเฉลิมชัย มหากิจศิริ	กรรมการ	6/6				6 ปี 8 เดือน
นางสาวอุษณา มหากิจศิริ	กรรมการ	5/6				4 ปี 4 เดือน
นายอำนาจ กิตติกรฤทธิ	กรรมการและกรรมการผู้จัดการ	6/6		3/3		3 ปี 9 เดือน
นายชาญชัย กฤษณ์ไพบูรณ์	กรรมการ	6/6		3/3	2/2	5 ปี 1 เดือน
นายสมชัย วสุพงศ์วิศิธร	กรรมการและเลขานุการบริษัท	6/6		3/3		7 ปี 8 เดือน

5.17 ค่าตอบแทนกรรมการบริษัท

บริษัทฯ กำหนดนโยบายค่าตอบแทนกรรมการไว้อย่างชัดเจนและโปร่งใส มีคณะกรรมการกำหนดค่าตอบแทนจะเป็นผู้พิจารณาค่าตอบแทนในเบื้องต้น โดยพิจารณาถึงความเหมาะสมและสอดคล้องกับขอบเขตหน้าที่ความรับผิดชอบของกรรมการ และเทียบกับอัตราค่าตอบแทนกรรมการในอุตสาหกรรมเดียวกัน แล้วเสนอต่อที่ประชุมคณะกรรมการบริษัทฯ เพื่อพิจารณา และต้องขออนุมัติจากที่ประชุมผู้ถือหุ้น และมีการเปิดเผยข้อมูลอย่างชัดเจนในรายงานประจำปี

บริษัทฯ ยังมีแผนประกันความรับผิดของกรรมการและเจ้าหน้าที่ของบริษัทฯ (Directors and Officers Liability Insurance) ซึ่งให้ความคุ้มครองกรรมการและเจ้าหน้าที่ของบริษัทฯ ต่อความสูญเสียหรือค่าเสียหายทางการเงินอันเนื่องมาจากการละเมิดหรือการกระทำผิด ที่กรรมการหรือเจ้าหน้าที่บริษัทฯ ต้องรับผิดชอบตามกฎหมาย

ทั้งนี้บริษัทฯ ได้นำเสนอต่อที่ประชุมสามัญผู้ถือหุ้น ประจำปี 2560 เมื่อวันที่ 20 เมษายน 2560 และที่ประชุมผู้ถือหุ้นมีมติอนุมัติค่าตอบแทนคณะกรรมการ สำหรับปี 2560 คือเดือนละ 30,000 บาทต่อท่าน (โดยกรรมการแต่ละท่านที่ร่วมเป็นคณะกรรมการตรวจสอบ และ/หรือ กรรมการชุดย่อย จะไม่มีค่าตอบแทนอื่นนอกจากเบี้ยเลี้ยงกรรมการบริษัทฯ เดือนละ 30,000 บาท ต่อท่านเท่านั้น)

ค่าตอบแทนกรรมการและผู้บริหารปี 2560

ค่าตอบแทนที่เป็นตัวเงินในช่วงวันที่ 1 มกราคม 2560 – 31 ธันวาคม 2560

ก. กรรมการของบริษัทฯ ได้รับเบี้ยเลี้ยง เดือนละ 30,000 บาท ต่อท่านต่อเดือน ตั้งแต่เดือนมกราคม 2560 เป็นต้นมา

รายชื่อกรรมการ		เบี้ยเลี้ยงกรรมการ	เบี้ยประชุมกรรมการ	โบนัสกรรมการ
1. นางสาววิมล	มหากิจศิริ	360,000	ไม่มี	ไม่มี
2. นางกิ่งเทียน	บางอ้อ	360,000	ไม่มี	ไม่มี
3. นายประดิษฐ	ศวีตตานานนท์	360,000	ไม่มี	ไม่มี
4. นายวัฒนชัย	สุวคนธ์	360,000	ไม่มี	ไม่มี
5. นายเฉลิมชัย	มหากิจศิริ	360,000	ไม่มี	ไม่มี
6. นางสาวอุษณา	มหากิจศิริ	360,000	ไม่มี	ไม่มี
7. นายอำนาจ	กิตติกรัยฤทธิ์	360,000	ไม่มี	ไม่มี
8. นายชาญชัย	กฤษณ์ไพบูลย์	360,000	ไม่มี	ไม่มี
9. นายสมชัย	วสุพงศ์โสธร	360,000	ไม่มี	ไม่มี

หมายเหตุ (กรรมการแต่ละท่านไม่ว่าจะอยู่ในคณะกรรมการบริษัทฯ, คณะกรรมการตรวจสอบ หรืออนุกรรมการชุดใด จะได้รับเบี้ยเลี้ยงรวมทั้งสิ้นไม่เกิน 30,000 บาทต่อเดือน โดยไม่มีเบี้ยประชุม)

ข. ในปี 2560 ผู้บริหารระดับสูงจำนวน 20 ท่าน ได้รับค่าตอบแทนระยะสั้นในรูปแบบเงินเดือน เงินกองทุนสำรองเลี้ยงชีพ เงินสมทบประกันสังคม และผลตอบแทนอื่นๆ เช่น ค่าที่พัก รวมจำนวน 38.37 ล้านบาท ส่วนผลประโยชน์



ระยะยาว เช่น เงินสำรองเกษียณอายุและเงินรางวัลจำนวน 3.3 ล้านบาท รวมเป็นจำนวน 41.37 ล้านบาท (ไม่รวมค่า เบี้ยเลี้ยงกรรมการ)

5.18 การถ่วงดุลของกรรมการที่ไม่เป็นผู้บริหาร

ประธานกรรมการไม่เป็นบุคคลเดียวกันกับกรรมการผู้จัดการ มีการแบ่งแยกหน้าที่อย่างชัดเจนโดย ประธานกรรมการ มีหน้าที่กำหนดนโยบายของบริษัทฯ การกำกับดูแล และตรวจสอบการทำงานของกรรมการ ผู้จัดการให้เป็นไปตามเป้าหมายที่คณะกรรมการบริษัทฯ กำหนด โดยกรรมการผู้จัดการจะรายงานตรงกับประธาน กรรมการและคณะกรรมการบริษัทฯ มีหน้าที่บริหารงานให้เป็นไปตามนโยบายและเป้าหมายที่คณะกรรมการ บริษัทฯ กำหนด

5.19 การดำรงตำแหน่งกรรมการที่บริษัทอื่นของกรรมการบริษัท

คณะกรรมการบริษัทได้กำหนดจำนวนบริษัทจดทะเบียนที่กรรมการบริษัทจะไปดำรงตำแหน่ง กรรมการ เพื่อให้บริษัทฯ ได้รับประโยชน์สูงสุดในการที่กรรมการสามารถอุทิศเวลาสำหรับการปฏิบัติหน้าที่ได้ อย่างมีประสิทธิภาพได้ไม่เกิน 5 แห่ง กรณีที่แต่งตั้งกรรมการใหม่ หรือกรรมการท่านใดประสงค์ที่จะดำรง ตำแหน่งในบริษัทจดทะเบียนอื่นเกินกว่าที่กำหนด ต้องขอความเห็นชอบจากที่ประชุมกรรมการบริษัท ก่อนเข้ารับ การดำรงตำแหน่งกรรมการ

5.20 การดำรงตำแหน่งกรรมการที่บริษัทอื่นของกรรมการผู้จัดการ

1. กรรมการผู้จัดการ สามารถดำรงตำแหน่งใน บริษัทย่อย และบริษัทร่วมได้
2. การดำรงตำแหน่งกรรมการที่บริษัทอื่น ซึ่งมีลักษณะเป็นการแข่งขันหรือคล้ายคลึงกันกับธุรกิจหรือของกลุ่ม บริษัทฯ ให้นำเสนอต่อคณะกรรมการตรวจสอบ เพื่อพิจารณาให้ความเห็นก่อนเสนอขออนุมัติ ต่อคณะกรรมการ บริษัทฯ และที่ประชุมผู้ถือหุ้น พิจารณาอนุมัติเห็นชอบตามลำดับ ก่อนเข้ารับการดำรงตำแหน่งนั้น
3. การดำรงตำแหน่งกรรมการในองค์กรอื่นใดนอกจากข้อ 1 และ 2 ซึ่งเมื่อนับรวมกันแล้วเกิน 5 แห่ง ต้องขอความเห็นชอบจากที่ประชุมคณะกรรมการบริษัทก่อนเข้ารับการดำรงตำแหน่ง

5.21 การพัฒนากรรมการและผู้บริหาร

บริษัทฯ ให้ความสำคัญและส่งเสริมให้คณะกรรมการบริษัทและผู้บริหารทุกคนมีโอกาสพัฒนาความรู้ เข้าร่วมอบรมสัมมนาหลักสูตรที่เป็นประโยชน์ต่อการปฏิบัติหน้าที่ โดยหลักสูตรที่กรรมการบริษัทควรเข้าร่วม สัมมนาอย่างน้อยจะเป็นหลักสูตร Directors Certification Program (DCP) ของสมาคมส่งเสริมสถาบันกรรมการ ไทย (IOD) หรือจากหน่วยงานกำกับดูแลที่เกี่ยวข้องอย่างสม่ำเสมอและต่อเนื่อง เพื่อเสริมสร้างศักยภาพความเป็น ผู้นำที่มีมืออาชีพ มีความรู้ความเข้าใจในบทบาทหน้าที่อย่างแท้จริง และเป็นต้นฉบับในการขับเคลื่อนองค์กรสู่ การกำกับดูแลกิจการที่ดี

นอกจากหลักสูตรที่กำหนดแล้วคณะกรรมการบริษัทฯ ยังให้ความสำคัญเข้าร่วมอบรมหลักสูตรอื่นๆ ของสมาคมส่งเสริมสถาบันกรรมการบริษัทไทย (IOD) อาทิ เช่น Role of the Chairman Program, Audit Committee Program (ACP), Improving the Quality of Financial Reporting, Monitoring the Internal Audit Function เป็นต้น ตลอดจนการเข้าร่วมสัมมนาหลักสูตรอื่นๆ อันเป็นประโยชน์แก่การปฏิบัติหน้าที่ของ คณะกรรมการ บริษัทฯ และรวมถึงหลักสูตรต่างๆที่ IOD จะจัดขึ้นอีกต่อไปในอนาคต

ในปี 2560 กรรมการที่เข้าอบรมเพิ่มเติมอีก คือ นายชาญชัย ฤทธิไพบูลย์ อบรมหลักสูตร Corporate Governance for Executives Class 7/2016 ซึ่งรายละเอียดการเข้าร่วมอบรม บทบาทหน้าที่การเป็นกรรมการของแต่ละท่าน ได้เปิดเผยไว้ในรายงานประจำปี และ แบบ 56-1 ในหัวข้อ รายละเอียดโดยย่อเกี่ยวกับคณะกรรมการและ ผู้บริหารของบริษัทฯ



5.22 การปฏิรูประบบนิเทศกรรมการใหม่

คณะกรรมการบริษัทกำหนดให้มีการปฏิรูประบบนิเทศกรรมการที่ได้รับการแต่งตั้งใหม่ โดยมอบหมายให้เลขานุการบริษัทเป็นผู้ดำเนินการจัดเตรียมข้อมูลบริษัทฯ ภาพรวมธุรกิจ โครงสร้างการถือหุ้น โครงสร้างองค์กร กำหนดการประชุม เพื่อให้กรรมการใหม่รับทราบถึงบทบาท หน้าที่ ความรับผิดชอบของกรรมการ นโยบายและแนวปฏิบัติในการกำกับดูแลกิจการของบริษัทฯ ตลอดจนสร้างความรู้ความเข้าใจในธุรกิจและการดำเนินงาน การบริหารความเสี่ยง และเพื่อชี้แจงตอบข้อซักถาม รวมถึงการเยี่ยมชมหน่วยปฏิบัติการด้านต่างๆ ของบริษัทฯ เพื่อเตรียมความพร้อมในการปฏิบัติหน้าที่ของกรรมการ

5.23 แผนการสืบทอดงาน

บริษัทฯ มีนโยบายในการพัฒนาบุคลากรอย่างต่อเนื่อง เพื่อสร้างความแข็งแกร่งให้กับองค์กร โดยมีเป้าหมายเพื่อผลักดันและให้โอกาสในการพัฒนาตนเองและใช้ศักยภาพที่มีให้เกิดประโยชน์สูงสุด โดยบริษัทฯ ได้จัดทำโครงการพัฒนานักงานที่มีศักยภาพ ด้วยการคัดเลือก วิเคราะห์ และประเมินผล เพื่อจัดทำแผนพัฒนาเฉพาะบุคคล เป็นการเตรียมความพร้อมเพื่อก้าวไปสู่การเป็นผู้บริหารที่จะผลักดันและขับเคลื่อนองค์กรในอนาคต เพื่อให้มั่นใจว่าบริษัทฯ มีความต่อเนื่องในการบริหารงาน อีกทั้ง คณะกรรมการบริษัทได้เล็งเห็นถึงความจำเป็นและความสำคัญของการสืบทอดตำแหน่งของผู้บริหารระดับสูง และตำแหน่งที่พิจารณาว่าเป็น Critical Position โดยพิจารณาจากเกณฑ์อายุที่ใกล้ครบเกษียณ ความยากของการหาทดแทนในตลาดแรงงาน หรือมีแนวโน้มเป็นที่ต้องการของตลาด จึงกำหนดให้มีการจัดทำแผนสืบทอดตำแหน่งงาน สำหรับตำแหน่งกรรมการผู้จัดการ รองกรรมการผู้จัดการ ผู้ช่วยกรรมการผู้จัดการ และผู้อำนวยการฝ่าย เพื่อสรรหาคูหาบุคคลที่เหมาะสมสำหรับตำแหน่ง ทั้งความรู้ความสามารถ ประสบการณ์ ทัศนคติ ความเป็นผู้นำ ความซื่อสัตย์ และคุณสมบัติตามที่กำหนดในการดำรงตำแหน่งงานหลัก โดยระบุตัวบุคคลที่จะทำหน้าที่แทน ในกรณีที่ยังไม่มีบุคคลที่สามารถรับได้ทันที ได้จัดให้มีระบบพัฒนาบุคลากรในลำดับรองลงมาเพื่อเตรียมความพร้อม รวมทั้งสรรหาจากภายนอก ทั้งนี้ เพื่อรักษาความเชื่อมั่นให้นักลงทุน องค์กร ตลอดจนพนักงานว่าในการดำเนินงานของบริษัทฯ จะได้รับการสานต่ออย่างทันทั่วถึง รวมถึงให้มีการทบทวนอย่างสม่ำเสมอเพื่อให้เป็นไปตามสถานการณ์ปัจจุบัน

5.24 การประเมินตนเองของคณะกรรมการบริษัท

คณะกรรมการตระหนักถึงความสำคัญในหน้าที่ และความรับผิดชอบต่อการปฏิบัติหน้าที่ของตน เพื่อให้เกิดประโยชน์สูงสุดต่อบริษัทฯ และผู้มีส่วนได้เสียทุกฝ่าย และเพื่อให้การปฏิบัติหน้าที่ของคณะกรรมการมีประสิทธิภาพและประสิทธิผลยิ่งขึ้น จึงได้กำหนดให้มีการจัดทำแบบประเมินผลการปฏิบัติงานของคณะกรรมการทั้งคณะและเป็นรายบุคคล แบบประเมินผลงานของคณะกรรมการชุดย่อยทุกชุด และแบบประเมินการปฏิบัติงานของ CEO ซึ่งบริษัทฯ มุ่งเน้นในการนำผลประเมินไปใช้ประโยชน์เพื่อการปรับปรุงการปฏิบัติหน้าที่ของคณะกรรมการให้มีประสิทธิภาพมากขึ้น โดยแบบประเมินที่ใช้บริษัทฯ อ้างอิงมาจากแบบประเมินของตลาดหลักทรัพย์แห่งประเทศไทย



บริษัทฯ ตระหนักดีว่า การดำเนินธุรกิจในปัจจุบัน อยู่ท่ามกลางความเสี่ยงตลอดเวลา โดยสาเหตุอาจมาจากปัจจัยภายใน ซึ่งเกี่ยวข้องกับผู้บริหาร ผู้ปฏิบัติงาน นโยบาย กลยุทธ์ทางธุรกิจ และความทั่วถึงของการกำกับดูแล และปัจจัยภายนอก เช่น ความผันผวนของภาวะเศรษฐกิจ การเปลี่ยนแปลงพฤติกรรมผู้บริโภค เทคโนโลยี และกฎระเบียบต่างๆ รวมทั้ง กระแสการตื่นตัวด้านการต่อต้านการทุจริตคอร์รัปชัน ด้านสิ่งแวดล้อม และการปกป้องผลประโยชน์ของผู้บริโภคและสังคม บริษัทฯ จึงมีนโยบายการบริหารจัดการความเสี่ยง ให้ครอบคลุมโดยคณะกรรมการบริษัทฯ คณะกรรมการตรวจสอบ คณะกรรมการบริหารความเสี่ยง สำนักงานตรวจสอบภายในและผู้บริหาร จัดให้มีการดำเนินการต่อไปนี้

1. ให้มีการพิจารณาลักษณะความเสี่ยงที่บริษัทฯ กำลังประสบอยู่ และคาดว่าจะประสบในอนาคต โดยประเมินอย่างสม่ำเสมอ ถึงปัจจัยความเสี่ยงภายในและภายนอก ซึ่งอาจมีผลกระทบต่อผลการดำเนินธุรกิจของบริษัทฯ อย่างมีนัยสำคัญ
2. ให้มีการวิเคราะห์ถึงผลกระทบและความรุนแรงของความเสี่ยงที่ระบุได้ และโอกาสหรือเหตุการณ์ที่จะทำให้ความเสี่ยงนั้นๆ เกิดขึ้น
3. ให้มีมาตรการติดตามเหตุการณ์ที่เป็นสาเหตุของปัจจัยความเสี่ยงและมาตรการบริหาร หรือลดความเสี่ยงดังกล่าว ในระดับที่เหมาะสม
4. ให้มีระบบการตรวจสอบภายในที่ดี มีระบบการควบคุมภายในที่ครอบคลุมความเสี่ยง ด้านกลยุทธ์ที่รวมถึงการตลาด การขายและการจัดซื้อจัดหา ด้านการปฏิบัติงาน ด้านการเงิน ด้านการดำเนินการให้เป็นไปตามกฎหมาย ข้อบังคับ ระเบียบที่เกี่ยวข้อง และความเสี่ยงจากการทุจริตคอร์รัปชัน
5. ให้มีกลไกการตรวจสอบ และถ่วงดุลที่มีประสิทธิภาพเพียงพอในการปกป้องรักษา และดูแลเงินลงทุนของผู้ถือหุ้น และสินทรัพย์ของบริษัทฯ
6. ให้มีการกำหนดลำดับชั้นของอำนาจอนุมัติ และความรับผิดชอบของผู้บริหารและพนักงาน อย่างชัดเจน และมีระเบียบการปฏิบัติงานเป็นลายลักษณ์อักษร
7. สำนักงานตรวจสอบภายใน ทำหน้าที่ตรวจสอบการปฏิบัติงานของทุกหน่วยงาน และรายงานผลการตรวจสอบต่อคณะกรรมการตรวจสอบผ่านประธานกรรมการตรวจสอบและคณะกรรมการบริษัทฯ ผ่านประธานกรรมการบริษัทฯ เพื่อให้สำนักงานตรวจสอบภายในมีความเป็นอิสระ สามารถทำหน้าที่ตรวจสอบและถ่วงดุลได้อย่างเต็มที่

คณะกรรมการบริษัทฯ ให้ความสำคัญกับระบบการควบคุมภายใน โดยมีการกำกับดูแลให้บริษัทฯ มีระบบการควบคุมภายในที่ดี และได้แต่งตั้งคณะกรรมการตรวจสอบทำหน้าที่สอบทานระบบการควบคุมภายใน ให้มีประสิทธิภาพและประสิทธิผลเพียงพอ เหมาะสมกับการดำเนินธุรกิจ การดูแลทรัพย์สิน และการจัดการกับความเสี่ยง เพื่อให้บริษัทฯ สามารถบรรลุเป้าหมายทางธุรกิจได้อย่างสมเหตุสมผล โดยสรุปสาระสำคัญของความเห็นได้ดังนี้

1. องค์กรและสภาพแวดล้อม (Organizational Control and Environment Measure)

บริษัทฯ มีการกำหนดเป้าหมายอย่างรอบคอบ ชัดเจน และวัดผลได้เพื่อให้บรรลุเป้าหมาย รวมทั้งมีการปรับปรุงโครงสร้างองค์กร ให้มีการบริหารงานคล่องตัวเหมาะสมในการปฏิบัติงาน และมีการปรับปรุงงานด้านคุณภาพ อาชีวอนามัย ความปลอดภัย และสิ่งแวดล้อม รวมทั้งงานบริหารความรับผิดชอบต่อสังคมและชุมชน (Corporate Social Responsibility) และบริษัทฯ ได้จัดทำนโยบายต่อต้านการทุจริตคอร์รัปชันและจัดทำคู่มือมาตรการต่อต้านการทุจริตคอร์รัปชัน เพื่อใช้เป็นแนวทางในการปฏิบัติต่อต้านการทุจริตคอร์รัปชันสำหรับพนักงานทุกคน รวมทั้งวางนโยบายและแนวทางในการควบคุมการปฏิบัติงานและการรักษาความปลอดภัยด้านเทคโนโลยีสารสนเทศ และบริษัทมีนโยบายระบบบริหารจัดการแบบบูรณาการ โดยรวมมาตรฐานการจัดการต่างๆเข้าด้วยกัน ภายใต้แนวคิดการนำองค์กรสู่ความเป็นเลิศ

เพื่อให้ได้มาซึ่ง ผลลัพธ์ของธุรกิจที่ดีและนำมาซึ่งความยั่งยืนขององค์กรและใช้เป็นกรอบในการบริหารงาน โดยมีแนวทางในการดำเนินงานเพื่อให้บรรลุวัตถุประสงค์และเป้าหมายดังนี้

1. ดำเนินการและดำรงไว้ซึ่งระบบมาตรฐานการบริหารจัดการต่างๆ ที่องค์กรประยุกต์ใช้ ได้แก่ ISO 9001, ISO 14001, GMP&HACCP, ISO 50001
2. ปฏิบัติตามกฎหมายและข้อกำหนดอื่น ๆ ที่เกี่ยวข้อง ตลอดจนพันธะสัญญาต่างๆ ที่มีต่อผู้มีส่วนได้ส่วนเสีย ผลิตภัณฑ์ที่ดีมีคุณภาพตามมาตรฐานสากล และตรงตามความต้องการของลูกค้า โดยมุ่งเน้นการสร้าง ความพึงพอใจและความสัมพันธ์ที่ดีต่อลูกค้า
3. ดำเนินการเพื่อให้เกิดความมั่นใจว่ามีความปลอดภัย และมีสภาพแวดล้อมในการทำงานที่ดีเหมาะสมต่อ พนักงาน คู่ค้าและชุมชน โดยมุ่งเน้นการลดความเสี่ยงและป้องกันการเกิดอุบัติเหตุ การบาดเจ็บ และการเจ็บป่วยเนื่องมาจากการทำงาน
4. กำหนดวัตถุประสงค์ เป้าหมาย และแผนปฏิบัติด้านคุณภาพ สิ่งแวดล้อม การอนุรักษ์พลังงาน และความ ปลอดภัยในการทำงาน รวมถึงมีการทบทวนอย่างสม่ำเสมอ เพื่อการปรับปรุงอย่างต่อเนื่อง
5. บริหารจัดการด้วยสำนึก “รักษ์โลก รักสิ่งแวดล้อม” ต่อชุมชนใกล้เคียงและต่อสังคมในภาพใหญ่โดยให้ ความสำคัญต่อการปกป้องสิ่งแวดล้อม ป้องกันมลพิษ การจัดซื้อ จัดหา ว่าจ้างงานบริการต่างๆ รวมถึงการ ออกแบบที่คำนึงถึงการอนุรักษ์พลังงาน เป็นมิตรต่อสิ่งแวดล้อม และใช้ทรัพยากรอย่างมีประสิทธิภาพให้เกิด ประโยชน์สูงสุด เพื่อลดภาวะโลกร้อน รวมถึงการลดของเสียให้เป็นศูนย์ และควบคุมการปล่อยก๊าซ เรือนกระจกให้มีประสิทธิภาพและเชื่อถือได้ ตลอดจนจัดทำแผนงานทั้งระยะสั้นและระยะยาวในการลด ปริมาณการปล่อยก๊าซเรือนกระจก
6. บริหารจัดการทรัพย์สินที่เกี่ยวข้องกับสารสนเทศรวมถึงทรัพย์สินอื่นๆ ที่มีความสำคัญขององค์กรให้มีความ ปลอดภัยจากภัยคุกคามต่างๆ เพื่อรักษาไว้ซึ่งความลับ ความถูกต้องครบถ้วน และความพร้อมใช้งาน
7. สนับสนุนทรัพยากร เทคโนโลยีสารสนเทศ และนวัตกรรมที่เหมาะสมและเพียงพอต่อการดำเนินการ ตลอดจนการให้ความสำคัญในการนำหลักการของ TPM มาใช้เพื่อให้เกิดการปรับปรุงพัฒนาอย่างต่อเนื่อง
8. ส่งเสริมสนับสนุนให้พนักงานได้มีความรู้ความสามารถ มีความตระหนักที่ดี และปฏิบัติตนได้อย่าง เหมาะสม ตลอดจนการมีส่วนร่วมต่อการปฏิบัติเพื่อให้บรรลุวัตถุประสงค์และเป้าหมายที่องค์กรวางไว้
9. เผยแพร่ นโยบายนี้สู่สาธารณะและผู้มีส่วนเกี่ยวข้อง

2. ระบบการประเมินความเสี่ยง (Risk Management Measure)

คณะกรรมการตรวจสอบได้มีการสอบทานผลการตรวจสอบตามแผนการตรวจสอบประจำปี 2560 ของผู้ตรวจสอบภายใน ซึ่งประกอบด้วย การตรวจสอบการประเมินการควบคุมภายใน ด้านการเงิน ด้านการปฏิบัติงาน ด้านการปฏิบัติตามกฎหมายและกฎระเบียบที่เกี่ยวข้อง รวมทั้งมีการตรวจติดตามผลและดำเนินการแก้ไขประเด็นความเสี่ยงที่อาจมีผลกระทบต่อการบริหาร และการปฏิบัติงาน หรือรายการเกี่ยวโยง ซึ่งอาจทำให้เกิดความขัดแย้งทางผลประโยชน์ เป็นรายงานจริงทางการค้าอันเป็นปกติทั่วไปอย่างสมเหตุสมผล การบริหารงานและดำเนินงานให้ความสำคัญต่อการควบคุมภายในและจัดให้มีระบบการป้องกันที่ดี ผู้ตรวจสอบภายในได้มีการติดตามรายงานการบริหารจัดการความเสี่ยงของแต่ละหน่วยงาน มีความสอดคล้องกับความเสี่ยงทางธุรกิจเพื่อให้บรรลุวัตถุประสงค์และเป้าหมายที่องค์กรวางไว้ รวมทั้งการวิเคราะห์เหตุการณ์ โอกาสผลกระทบและการจัดการความเสี่ยงของแต่ละหน่วยงานให้เป็นที่ยอมรับได้ รวมถึงการประเมินความเสี่ยงด้านการทุจริตคอร์รัปชันกับหน่วยงานภาครัฐ จัดให้มีช่องทางการสื่อสาร การรับข้อร้องเรียน การรักษา ความลับ การสอบทาน การพิจารณาโทษ บริษัทฯ ได้ประกาศนโยบายต่อต้านการทุจริตคอร์รัปชันและคู่มือมาตรการ ต่อต้านการทุจริตคอร์รัปชัน ซึ่งมีการทบทวนอย่างสม่ำเสมอ จากผลการตรวจสอบหน่วยงานต่าง ๆ ข้างต้น ผู้ตรวจสอบ



ภายในได้เสนอแนะขั้นตอนการทำงานและร่วมกันจัดทำ Action กับหน่วยงานที่รับการตรวจสอบเพื่อปรับปรุงขั้นตอนการปฏิบัติงานให้มีประสิทธิภาพเพิ่มขึ้น และไม่พบข้อผิดพลาดหรือข้อบกพร่องที่จะมีผลกระทบต่อการดำเนินงานของบริษัทฯ หรือสิ่งที่เป็ความเสี่ยงที่จะทำให้บริษัทฯ ได้รับความเสียหาย ในส่วนการหารือกับผู้สอบบัญชีภายนอก เพื่อประเมินการควบคุมภายในของบริษัทฯ ผู้สอบบัญชีแจ้งว่ามีความเหมาะสมเป็นไปตามหลักการบัญชีที่รับรองทั่วไป และมีระบบการควบคุมภายในที่ดีและไม่พบข้อบกพร่องที่เป็นสาระสำคัญ

3. การควบคุมการปฏิบัติงาน (Management Control Activities)

คณะกรรมการบริษัทฯ และผู้บริหาร ได้กำหนดขอบเขต อำนาจหน้าที่ตลอดจนความรับผิดชอบของผู้บริหาร และผู้ปฏิบัติงานแต่ละระดับไว้อย่างชัดเจน และได้กำหนดอำนาจอนุมัติของฝ่ายบริหารแต่ละระดับให้เหมาะสม มีความชัดเจน จัดทำคู่มือการปฏิบัติงานเป็นลายลักษณ์อักษร ติดตามดูแลการดำเนินงานของบริษัทฯ และบริษัทที่เกี่ยวข้องอย่างสม่ำเสมอ ปรับปรุงคู่มือสอบทานการปฏิบัติงาน ตามกฎหมาย นิติกรรม สัญญาที่เกี่ยวข้อง คณะกรรมการตรวจสอบได้พิจารณาทบทวนและอนุมัติแผนการตรวจสอบประจำปี ทำให้การตรวจสอบครอบคลุมกระบวนการปฏิบัติงานที่มีความเสี่ยงสำคัญ รวมทั้งครอบคลุมถึงความคาดหวังของผู้มีส่วนเกี่ยวข้องกับบริษัทฯ (Stakeholders' Expectation) ซึ่งทำให้บริษัทฯ มั่นใจว่าหน่วยงานต่างๆ มีการควบคุมภายในในการปฏิบัติงานอย่างมีประสิทธิภาพและประสิทธิผล รวมถึงได้พิจารณาประเด็นที่สำคัญและปัญหาที่ตรวจพบจากการตรวจสอบโดยผู้ตรวจสอบภายในและผู้สอบบัญชีภายนอก ผลจากการตรวจสอบได้รับการติดตามอย่างใกล้ชิด ประเด็นสำคัญต่างๆ ได้รายงานฝ่ายบริหารและผู้บริหารของหน่วยงานที่เกี่ยวข้องทราบและพิจารณาปรับปรุงแก้ไขการปฏิบัติงานให้มีประสิทธิผลยิ่งขึ้น

4. ระบบสารสนเทศและการสื่อสารข้อมูล (Information and Communication Measure)

บริษัทฯ ใช้ระบบคอมพิวเตอร์ในการบริหารจัดการด้านการผลิต และการประมวลผลข้อมูลต่าง ๆ เพื่อให้ได้ข้อมูลที่ทันเวลาในการประกอบการตัดสินใจของฝ่ายบริหาร เพิ่มประสิทธิภาพในการติดต่อสื่อสารระหว่างหน่วยงาน นอกจากนี้บริษัทฯ ได้จัดให้มีข้อมูลที่สำคัญต่างๆ สำหรับคณะกรรมการบริษัท คือการบันทึกและสรุปความเห็นของที่ประชุมไว้ในรายงานการประชุมคณะกรรมการบริษัททุกครั้ง การจัดระบบสารสนเทศเพื่อการสื่อสารกับพนักงานทุกระดับภายในองค์กร การจัดเก็บเอกสารประกอบการบันทึกบัญชีไว้ตามที่กฎหมายกำหนด มีระบบการสำรองข้อมูล มีการประชุมระหว่างคณะกรรมการตรวจสอบกับผู้สอบบัญชีรับอนุญาตและฝ่ายบัญชี เพื่อทบทวนนโยบายบัญชีตามหลักการที่รับรองทั่วไป เพื่อให้มั่นใจในความถูกต้องและเชื่อถือได้ของรายงานทางการเงิน และเป็นประโยชน์ในการตัดสินใจสำหรับผู้บริหารของบริษัทฯ รวมถึงได้กำหนดนโยบายและแนวทางในการควบคุมการปฏิบัติงานและรักษาความปลอดภัยด้านเทคโนโลยีสารสนเทศ โดยมีวัตถุประสงค์เพื่อให้ระบบเทคโนโลยีสารสนเทศ มีความมั่นคงปลอดภัย สามารถดำเนินงานได้อย่างต่อเนื่อง และการบริหารความเสี่ยง การป้องกันภัยคุกคาม เพื่อให้สอดคล้องกับหลักการกำกับดูแลกิจการที่ดี

5. ระบบการติดตาม (Monitoring)

บริษัทฯ มีการประชุมคณะกรรมการบริษัท ในปี พ.ศ.2560 รวม 6 ครั้ง และประชุมคณะกรรมการตรวจสอบรวม 5 ครั้ง มีการติดตามการปฏิบัติงานตามเป้าหมายที่กำหนดไว้ การสอบทานระบบการควบคุมภายในอย่างต่อเนื่องและมีกรปรับปรุงแก้ไขอย่างทันท่วงที สอดคล้องกับสถานการณ์ที่เปลี่ยนแปลงไป ซึ่งได้รายงานผลการสอบทานงบการเงิน และรายงานผลการสอบทานการควบคุมภายในอย่างต่อเนื่องต่อคณะกรรมการบริษัทฯ

รายงานของคณะกรรมการ กำหนดค่าตอบแทน

รายงานของคณะกรรมการกำหนดค่าตอบแทน

ตามที่คณะกรรมการบริษัท ไทยฟิล์มอินดัสตรี จำกัด (มหาชน) มีมติแต่งตั้งคณะกรรมการกำหนดค่าตอบแทนเมื่อวันที่ 11 พฤษภาคม 2552 ประกอบด้วยกรรมการอิสระจำนวน 2 ท่าน และกรรมการที่เป็นผู้บริหารของบริษัทฯ อีก 1 ท่าน มีหน้าที่และความรับผิดชอบในการกำหนดนโยบายการจ่ายเงินโบนัสกรรมการ และเบี้ยเลี้ยงกรรมการ โดยจัดให้มีการประชุมอย่างน้อย 2 ครั้งต่อปี

ในการประชุมคณะกรรมการกำหนดค่าตอบแทน ครั้งที่ 1/2561 เมื่อวันที่ 15 กุมภาพันธ์ 2561 มีมติเป็นเอกฉันท์อนุมัติให้นำเสนอที่ประชุมคณะกรรมการบริษัท และ ที่ประชุมสามัญผู้ถือหุ้นประจำปี 2561 เพื่อพิจารณาอนุมัติค่าเบี้ยเลี้ยงกรรมการสำหรับปี 2561 เท่ากับปี 2560 คือเดือนละ 30,000 บาทต่อท่าน และเบี้ยเลี้ยงประธานกรรมการเป็นเดือนละ 50,000 บาท โดยกรรมการแต่ละท่านที่ร่วมเป็นกรรมการตรวจสอบ และ/หรือ กรรมการชุดย่อยจะไม่มีค่าตอบแทนอื่น นอกจากเบี้ยเลี้ยงกรรมการเท่านั้น



นายวัฒนชัย สุวคนธ์

ประธานคณะกรรมการกำหนดค่าตอบแทน





ความรับผิดชอบต่อสังคม และสิ่งแวดล้อม

1) การประกอบกิจการด้วยความเป็นธรรม

บริษัทฯ ให้ความสำคัญในการดูแลและคำนึงถึงผู้มีส่วนได้เสียทุกกลุ่มตั้งแต่ผู้ถือหุ้น ภาครัฐ ลูกค้า คู่ค้า คู่แข่งขันทางการค้า เจ้าหนี้ พนักงาน สังคมและสิ่งแวดล้อม บริษัทฯ จึงเน้นการดำเนินธุรกิจอย่างโปร่งใส คำนึงถึงการเจริญเติบโตของมูลค่าบริษัทฯ ในระยะยาว และมีผลตอบแทนที่ดี ไม่เอาเปรียบคู่ค้า สร้างความพึงพอใจและความมั่นใจอย่างต่อเนื่องให้กับลูกค้า โดยเน้นนโยบายธุรกิจที่ว่า “คุณภาพมาตรฐาน (Standard Quality) จัดส่งตรงเวลา (On Time Delivery) ราคายุติธรรม (Competitive Price) มุ่งมั่นพัฒนาคุณภาพ (Committed to Quality System Development) ระบบการจัดการสิ่งแวดล้อม (The Environmental Management System) ระบบการจัดการพลังงาน (Energy Management System) ตลอดจนสุขลักษณะและความปลอดภัยของผู้บริโภค (Hygiene and Safety of Consumers)” ทั้งนี้ยังคำนึงถึงสิทธิตามกฎหมายหรือข้อตกลงที่มีกับบริษัทฯ เพื่อให้มั่นใจว่าสิทธิดังกล่าวได้รับการคุ้มครองและปฏิบัติอย่างเป็นธรรมและเท่าเทียมกัน โดยมีแนวทางปฏิบัติต่างๆ เช่น

1. เคารพในสิทธิแห่งความเป็นเจ้าของ และปฏิบัติต่อผู้ถือหุ้นอย่างเท่าเทียมและเป็นธรรม
2. ดำเนินธุรกิจของบริษัทฯ โดยยึดมั่นในการปฏิบัติตามข้อบังคับและระเบียบของภาครัฐ
3. ดำเนินธุรกิจโดยยึดมั่นในการสร้างความพึงพอใจ และความมั่นใจอย่างต่อเนื่องให้ลูกค้าและไม่กระทำการใดๆ ที่เป็นการละเมิดสิทธิของลูกค้า รักษาความลับทางการค้าของลูกค้า ไม่นำไปใช้เพื่อประโยชน์ส่วนตนโดยมิชอบ
4. ปฏิบัติต่อคู่ค้าอย่างเสมอภาคบนพื้นฐานของความเป็นธรรม
5. ดำเนินธุรกิจภายใต้กรอบกติกาของการแข่งขันที่เป็นธรรม
6. ปฏิบัติต่อเจ้าหนี้ทุกกลุ่มอย่างเสมอภาค และเป็นธรรม พร้อมทั้งปฏิบัติตามสัญญาหรือเงื่อนไขต่างๆ ที่มีการตกลงกันอย่างเคร่งครัด
7. ปฏิบัติต่อพนักงาน โดยเคารพต่อศักดิ์ศรีความเป็นมนุษย์ และสิทธิขั้นพื้นฐานในการทำงาน พร้อมทั้งส่งเสริมความเท่าเทียมกันในการจ้างแรงงาน ไม่เลือกปฏิบัติ ไม่กีดกันด้วยเหตุทางเพศ สีผิว เชื้อชาติ ศาสนา อายุ ความพิการหรือสถานะอื่นใดที่ไม่ได้เกี่ยวข้องโดยตรงกับการปฏิบัติงาน
8. ดำเนินธุรกิจให้สอดคล้องตามกฎหมาย กฎระเบียบ และนโยบายด้านสิ่งแวดล้อม โดยคำนึงถึงผลกระทบต่อทรัพยากรธรรมชาติและสิ่งแวดล้อม
9. สร้างวัฒนธรรมองค์กรและสร้างจิตสำนึกให้พนักงานทุกระดับ เกิดความร่วมมือและความรับผิดชอบในการจัดการสิ่งแวดล้อม การใช้ทรัพยากรอย่างมีประสิทธิภาพและยั่งยืน เป็นต้น

2) การต่อต้านการทุจริตคอร์รัปชัน

บริษัทฯ มีความมุ่งมั่นที่จะดำเนินการด้วยความโปร่งใส ซื่อสัตย์สุจริต มีคุณธรรม จริยธรรม เป็นไปตามหลักธรรมาภิบาลและสามารถตรวจสอบได้ยึดมั่นในความรับผิดชอบต่อสังคมและผู้มีส่วนได้เสีย โดยเฉพาะกระบวนการที่เกี่ยวข้องกับการทุจริตภายในบริษัทฯ รวมถึงการทุจริตคอร์รัปชันในทุกรูปแบบไม่ว่าทางตรงหรือทางอ้อม ดังจะเห็นได้จากการที่บริษัทฯ ได้เข้าร่วมโครงการร่วมใจใสสะอาด ระหว่างกรมศุลกากรและผู้ประกอบการ ตั้งแต่ปี 2547 เป็นต้นมา และได้ลงนามประกาศเจตนารมณ์ แนวร่วมปฏิบัติของภาคเอกชนไทยในการต่อต้านการทุจริต (Collective Action Coalition-CAC) เมื่อวันที่ 21 พฤษภาคม 2557 โดย ดร.พนัส สิมะเสถียร ประธานกรรมการคณะกรรมการแนวร่วมปฏิบัติของภาคเอกชนไทยในการต่อต้านการทุจริต ได้ลงนามรับทราบเมื่อวันที่ 4 มิถุนายน 2557 และเมื่อวันที่ 18 สิงหาคม 2560 บริษัทฯ ได้รับการรับรองเป็นสมาชิกของแนวร่วมปฏิบัติของภาคเอกชนไทยในการต่อต้านการทุจริตคอร์รัปชัน



คณะกรรมการบริษัท ได้มีการกำหนดนโยบายต่อต้านการทุจริตคอร์รัปชันกับทุกกิจกรรมของบริษัทฯ จัดทำคู่มือมาตรการต่อต้านการทุจริตคอร์รัปชัน มีคณะกรรมการตรวจสอบภายในดูแล มีระบบงานเพื่อป้องกันการทุจริต และเพื่อแสดงเจตนาและความมุ่งมั่นในการป้องกัน บริษัทฯ ยังได้มีการจัดอบรมแก่พนักงานเพื่อให้ความรู้เกี่ยวกับนโยบายและแนวปฏิบัติในการต่อต้านการทุจริตคอร์รัปชัน ซึ่งพนักงานสามารถเข้าถึงนโยบายต่างๆ ได้ผ่านทางบอร์ดข่าวสารและเว็บไซต์ของบริษัทฯ มีการส่งเสริมสนับสนุนพนักงานให้มีส่วนร่วมกับองค์กรอิสระ องค์กรของภาครัฐในการทำกิจกรรม ตลอดจนทบทวนแนวทางปฏิบัติการเปลี่ยนแปลงของธุรกิจ ระเบียบข้อบังคับ และข้อกำหนดเพื่อปลูกจิตสำนึกให้พนักงานได้ตระหนัก และไม่ยอมรับการทุจริตคอร์รัปชันทุกรูปแบบ รวมทั้งได้มีการสื่อสารนโยบายการปฏิบัติตามแนวทางการต่อต้านคอร์รัปชันไปยัง ซัพพลายเออร์และคู่ค้าของบริษัทฯ ทั้งในประเทศและต่างประเทศเพื่อให้รับทราบและปฏิบัติ โดยบริษัทฯ ได้มีนโยบายต่อต้านการทุจริตคอร์รัปชันดังนี้คือ

1. บริษัทฯ มีความมุ่งมั่นในการต่อต้านการทุจริตคอร์รัปชันทุกรูปแบบ รวมทั้งให้ความร่วมมือกับบุคคลภายนอกหรือ องค์กรต่างๆ ในการส่งเสริมและสนับสนุนการต่อต้านการทุจริตคอร์รัปชันอย่างเต็มที่
2. กรรมการ ผู้บริหาร และพนักงานของบริษัทฯ ทุกระดับโดยครอบคลุมถึงบริษัทย่อยทุกบริษัท ต้องปฏิบัติตามนโยบายต่อต้านการทุจริตคอร์รัปชัน ห้ามเรียกร้อง ดำเนินการ ยอมรับ มีส่วนร่วมในการกระทำหรือเข้าไปเกี่ยวข้องกับการทุจริตคอร์รัปชันทุกรูปแบบ เพื่อประโยชน์ต่อตนเอง ครอบครัว เพื่อน ตลอดจนคนรู้จัก ผู้ที่เกี่ยวข้อง ทั้งทางตรงและทางอ้อม ให้การสนับสนุนส่งเสริมผู้มีส่วนได้เสีย ลูกค้า ผู้รับจ้างหรือผู้รับจ้างช่วง มีแนวปฏิบัติเช่นเดียวกับบริษัทฯ
3. สื่อสารให้กับบุคลากรในบริษัทฯ รับทราบ ทำความเข้าใจ และปฏิบัติตามนโยบายต่อต้านการทุจริตคอร์รัปชันฉบับนี้รวมทั้งให้ความรู้ พยายามปลูกฝังค่านิยมและจิตสำนึกของผู้เกี่ยวข้องทุกคนให้ปฏิบัติหน้าที่ของตนด้วยความซื่อสัตย์สุจริต มีคุณธรรม ตามหลักธรรมาภิบาลให้เป็นปกติวิสัยและเกิดเป็นวัฒนธรรมของบริษัทฯ
4. บริษัทฯ จัดให้มีช่องทางการสื่อสารหลายช่องทาง เพื่อให้พนักงานและผู้มีส่วนเกี่ยวข้องสามารถเข้ามาแจ้งเบาะแสหรือร้องเรียนการทุจริตคอร์รัปชัน ให้ได้รับความสะดวก
5. บริษัทฯ จะเก็บรักษาข้อมูลที่ได้รับจากผู้แจ้งเบาะแส หรือร้องเรียนความลับ ให้ความเป็นธรรมและให้ความมั่นใจแก่ผู้แจ้งเบาะแสหรือผู้ร้องเรียนว่าจะได้รับการคุ้มครองตามมาตราการของบริษัทฯ
6. บริษัทฯ กำหนดให้มีการประเมินความเสี่ยงต่อการทุจริตคอร์รัปชันทั่วทั้งองค์กร และจัดให้มีการสอบทานการปฏิบัติงาน การติดตามผล และการตรวจสอบในระบบการควบคุมภายในที่เหมาะสม มีประสิทธิภาพตามนโยบายการต่อต้านการทุจริตคอร์รัปชันอย่างสม่ำเสมอ ตลอดจนทบทวนแนวปฏิบัติและข้อกำหนดในการดำเนินการเพื่อให้สอดคล้องกับการเปลี่ยนแปลงของธุรกิจ ระเบียบ ข้อบังคับและข้อกำหนดตามกฎหมาย
7. ผู้ใดฝ่าฝืนกระทำการทุจริตคอร์รัปชันถือว่ามีความผิดและจะต้องได้รับการพิจารณาโทษทางวินัย ตามระเบียบที่บริษัทฯ กำหนดไว้ และโทษตามกฎหมาย หากการกระทำนั้นผิดกฎหมาย
8. ให้มีการทบทวนนโยบายต่อต้านการทุจริตคอร์รัปชันอย่างสม่ำเสมออย่างน้อยปีละ 1 ครั้ง หรือเมื่อมีสถานการณ์ความเสี่ยงที่เกี่ยวข้องกับการทุจริต มีการเปลี่ยนแปลงอย่างมีนัยสำคัญ ตลอดจนมีการทบทวนพัฒนามาตรการต่อต้านการทุจริตคอร์รัปชัน ให้สอดคล้องกับกฎหมายที่เกี่ยวข้องรวมถึงหลักปฏิบัติด้านจริยธรรม โดยจัดให้มีการประเมินความเสี่ยงในกิจกรรมที่เกี่ยวข้องหรือสัมพันธ์ต่อการทุจริตคอร์รัปชัน และนำมาจัดทำเป็นคู่มือแนวทางในการปฏิบัติ แก่ผู้เกี่ยวข้อง
9. รายละเอียดการดำเนินการใดๆ ที่เกี่ยวข้องกับการป้องกันและต่อต้านการทุจริตคอร์รัปชันให้ถือปฏิบัติตาม “คู่มือมาตรการต่อต้านการทุจริตคอร์รัปชัน” ที่บริษัทฯ กำหนดขึ้นทั้งที่มีอยู่ในปัจจุบัน และที่จะมีการปรับปรุงแก้ไขต่อไปในภายหน้า บริษัทฯ เปิดโอกาสให้พนักงานและผู้มีส่วนได้เสีย สามารถแจ้งเบาะแสหรือข้อร้อง



เรียน เมื่อพบเรื่องที่น่าจะเป็นการกระทำผิดกฎหมาย การทุจริตคอร์รัปชัน การไม่ปฏิบัติตามจรรยาบรรณ หรือ ประพฤติมิชอบของพนักงานในบริษัทฯ ตลอดจนพฤติกรรมที่น่าจะเป็นปัญหาและก่อให้เกิดความเสียหายต่อ บริษัทฯ รวมทั้งการรับซื้อโรงเรียนในกรณีที่พนักงานและผู้มีส่วนได้เสียถูกละเมิดสิทธิ หรือไม่ได้รับความเป็น ธรรม โดยสามารถแจ้งเรื่องได้โดยตรงถึงประธานคณะกรรมการตรวจสอบ หรือ เลขาธิการบริษัท ผ่านช่องทางการ สื่อสารที่กำหนด เพื่อสั่งการให้มีการตรวจสอบข้อมูลตามกระบวนการที่บริษัทฯ กำหนดไว้และรายงานต่อคณะ กรรมการ ตลอดจนนำข้อแนะนำอันเป็นประโยชน์มาสร้างมูลค่าเพิ่มให้กับบริษัทฯ ได้ดังนี้

1. แจ้งผ่านช่องทาง จดหมายอิเล็กทรอนิกส์ ดังนี้
 - 1.1 ประธานคณะกรรมการตรวจสอบ ที่ auditcommittee@thaifilmind.com หรือ
 - 1.2 เลขาธิการบริษัท ที่ secretary@thaifilmind.com
2. แจ้งทางไปรษณีย์ โดยระบุหน้าซองถึง หรือยื่นส่งโดยตรงได้ที่
 - 2.1 ประธานคณะกรรมการตรวจสอบ หรือ
 - 2.2 เลขาธิการบริษัท
 ที่ บริษัท ไทยฟิล์มอินดัสตรี จำกัด (มหาชน)
 73/3 หมู่ 4 ถนนเพชรตัด ดับลบางโจลง อำเภอบางพลี
 จังหวัดสมุทรปราการ 10540

ในปี 2560 ฝ่ายทรัพยากรบุคคลฯ ได้รับมอบหมายให้จัดอบรมสัมมนาให้ความรู้กับพนักงาน และผู้บริหาร ในหัวข้อ “การต่อต้านทุจริตคอร์รัปชัน” ซึ่งได้จัดอบรมเป็นจำนวน 2 รุ่น มีผู้เข้าร่วมฟังการบรรยายจำนวนรวมทั้งสิ้น 111 คน



3) การเคารพสิทธิมนุษยชน

บริษัทฯ ตระหนักดีว่าการเคารพสิทธิมนุษยชนเป็นรากฐานของการพัฒนาทรัพยากรบุคคล อันมีส่วนช่วยในการเพิ่ม คุณค่าให้ธุรกิจของบริษัทฯ โดยพนักงานทุกคนมีสิทธิและเสรีภาพและความเสมอภาคเท่าเทียมกันในการปฏิบัติงาน ตลอดจน ความก้าวหน้าในอาชีพการงานภายใต้บทบัญญัติของรัฐธรรมนูญแห่งราชอาณาจักรไทยว่าด้วยเรื่องสิทธิและเสรีภาพของ

ประชาชน กฎหมายแรงงานและข้อบังคับการทำงานของบริษัทฯ โดยไม่เลือกว่าพนักงานผู้นั้นจะมีตำแหน่ง ถิ่นกำเนิด เชื้อชาติ ภาษา ศาสนา อายุ เพศ ฐานะทางสังคม คุณวุฒิการศึกษา หรือความคิดเห็นทางการเมืองที่แตกต่างกันอย่างใด บริษัทฯ ตระหนักดีว่า ทุกคนล้วนมีศักดิ์ศรี ความเป็นมนุษย์ ซึ่งมีโอกาสในการทำหน้าที่ตามขอบเขตความรับผิดชอบที่ได้รับมอบหมายตามขีดความสามารถและศักยภาพของแต่ละคน พนักงานมีสิทธิที่จะมีสถานที่ทำงานที่สะอาด ปลอดภัย ถูกสุขลักษณะ ปราศจากการล่วงละเมิดหรือกดขี่ข่มเหงในทุกรูปแบบ มีการจ้างงานที่เป็นธรรม โดยไม่มีการบังคับการใช้แรงงานที่ผิดกฎหมายแรงงาน หรือกระทำโดยไม่สมัครใจหรือใช้แรงงานเด็ก หรือคนท้องให้ทำงานที่ไม่เหมาะสม และไม่พร้อมทั้งร่างกาย บริษัทฯ มีการสนับสนุนให้พนักงานได้แสดงศักยภาพของพนักงาน การแสดงความสามารถ การแสดงความคิดเห็น และเป็นส่วนหนึ่งในการพัฒนาองค์กรให้มีความเจริญก้าวหน้าอย่างต่อเนื่องและยั่งยืนร่วมกัน นอกจากนี้ยังมีความจริงใจในการบริหารจัดการเกี่ยวกับค่าจ้าง สวัสดิการต่างๆ มีการจัดตั้งกองทุนสำรองเลี้ยงชีพ และการออมในอนาคตที่ยั่งยืนให้กับพนักงาน

4) การปฏิบัติต่อแรงงานอย่างเป็นธรรม

4.1 การจ้างงาน

บริษัทฯ ได้กำหนดและทบทวนนโยบายเพื่อรองรับการขยายธุรกิจให้สอดคล้องกับการเติบโตขององค์กร โดยมี การวางแผนงานในส่วนการจ้างงาน (Recruitment Platform) เพื่อรองรับการจ้างงาน เพิ่มศักยภาพการคัดเลือกบุคลากรให้ มีคุณภาพ มีระบบการสรรหาผ่านช่องทางต่างๆ เช่น ป้ายประกาศ สื่อโฆษณา บริษัทจ้างงานเอกชน สำนักจัดหางาน อื่นๆ โดยทุกช่องทางจะมีการคัดกรองทดสอบ คัดเลือกตามระเบียบการบริหารงานบุคคลของบริษัทฯ อย่างเป็นระบบ โดยคำนึง ถึงกฎหมายคุ้มครองแรงงานตามมาตรฐานแรงงานไทยและหลักสิทธิมนุษยชนตามมาตรฐานสากลอย่างเคร่งครัดเป็นธรรม และเท่าเทียมกัน พร้อมทั้งเปิดโอกาสให้คนต่างเชื้อชาติ ต่างสัญชาติ และต่างศาสนาเข้าทดสอบความรู้ความสามารถ เพื่อ บรรจุเข้าเป็นพนักงานของบริษัทฯ ในตำแหน่งหรือหน่วยงานที่บริษัทฯ พิจารณาเห็นชอบแล้ว รวมถึงยังเปิดโอกาสให้กับ ผู้พิการ ทูพพลภาพเข้าเป็นพนักงานบริษัทฯ โดยปี 2560 มีผู้พิการ ทูพพลภาพจำนวน 5 คน โดยผ่านกระบวนการจ้างงาน ของบริษัทฯ อย่างเป็นธรรมตามหลักสากล

4.2 การพัฒนาบุคลากร

บริษัทฯ ได้ส่งเสริมการพัฒนาบุคลากร โดยการเปิดโอกาสให้มีการเรียนรู้ พัฒนาความรู้ ความสามารถของตนเอง อย่างเต็มศักยภาพและอย่างทั่วถึงสม่ำเสมอ โดยมุ่งเน้นรูปแบบการพัฒนาที่ผสมผสานทั้งในภาคทฤษฎีและภาคปฏิบัติ ยก กระดับขีดความสามารถของพนักงานผ่านกระบวนการเรียนรู้อย่างมีประสิทธิภาพ และก่อให้เกิดประสิทธิผล อันจะนำไปสู่ องค์กรแห่งการเรียนรู้ และแลกเปลี่ยนความรู้ผ่านกิจกรรมใหม่ๆ ที่ผ่านกระบวนการวิเคราะห์ปัญหา ความต้องการในการ ฝึกอบรมมาแล้วอย่างดียิ่ง โดยปี 2560 มีการจัดอบรมภายในทั้งสิ้น 32 หลักสูตรจำนวนพนักงานอบรมทั้งหมด 824 คน และ บริษัทฯ ส่งพนักงานไปฝึกอบรมภายนอกทั้งสิ้น 47 คน ทั้งนี้เพื่อเพิ่มศักยภาพในด้านการบริหาร จัดการ และพัฒนาบุคลากร ของบริษัทฯ ภายใต้กรอบแนวคิด และวัฒนธรรมขององค์กรที่ยึดหลัก TFI – D

T	TEAM	=	การทำงานเป็นทีมและภาวะผู้นำ
F	FOCUS	=	ความใส่ใจและมุ่งมั่นต่อผลงาน คุณภาพสินค้าและบริการ
I	INTEGRITY	=	คุณธรรม จริยธรรม
	INITIATIVE	=	ความคิดริเริ่มสร้างสรรค์
	INFORMATION	=	การสื่อสารที่มีประสิทธิภาพ
	INSPIRATION	=	ความมุ่งมั่นต่อความสำเร็จ
D	DILIGENT	=	ความอดุสาหะ ขยันขันแข็งและหมั่นเพียร



การอบรมทั้งภายใน – ภายนอก เพื่อพัฒนาการทำงาน และสนับสนุน ส่งเสริมเพื่อให้พนักงานได้พัฒนาเพิ่มศักยภาพตนเอง โดยบริษัทฯ ได้มีแผนงานและระเบียบการบริหารงานบุคคลยึดถือปฏิบัติ โดยคำนึงถึงความสามารถ ศักยภาพและโอกาส เช่น

- การเลื่อนตำแหน่ง เพื่อความก้าวหน้าในสายอาชีพ โดยพิจารณาความสามารถในการทำงาน และประกอบการด้านอื่นๆผ่านกระบวนการบริหารงานบุคคล และระเบียบปฏิบัติของบริษัทฯ

- การขยายหน้าที่ความรับผิดชอบ หรือเปิดโอกาสให้พนักงานได้แสดงศักยภาพโดยการเพิ่มขีดความรับผิดชอบ และให้แสดงความสามารถผ่านการปฏิบัติงานที่มีความยากขึ้น ทั้งนี้เพื่อก้าวสู่การประเมินผลงาน และ เลื่อน-ปรับเงินค่าตอบแทนได้ในโอกาสต่อไป

- การหมุนเวียน/การสับเปลี่ยนหน้าที่ (Rotate) เพื่อให้เกิดการเรียนรู้สิ่งใหม่ๆ เกิดความเข้าใจในระบบงานที่กว้างขึ้นและสามารถค้นหาศักยภาพของตนเองผ่านการเรียนรู้สิ่งใหม่ๆ เกิดมุมมองนำมาปรับใช้กับงานที่มีความหลากหลายขึ้น สร้างโอกาสสร้างความก้าวหน้าต่อไป



4.3 ความปลอดภัยในการทำงาน และอาชีวอนามัย

บริษัทฯ ให้ความสำคัญในด้านความปลอดภัยในการทำงานและอาชีวอนามัยของพนักงาน โดยปฏิบัติต่อพนักงานตามพระราชบัญญัติความปลอดภัย อาชีวอนามัยและสภาพแวดล้อมในการทำงาน รวมถึงการเอาใจใส่ต่อสภาพแวดล้อมในการทำงานอย่างเหมาะสม พร้อมทั้งส่งเสริมให้พนักงานทุกระดับมีโอกาสได้เข้าถึงมาตรฐานการจัดการสิ่งแวดล้อม ปฏิบัติตามกฎหมายข้อบังคับที่เกี่ยวข้องอย่างเคร่งครัด โดยมีการกำหนดเป็นนโยบายความปลอดภัย อาชีวอนามัย และ

สภาพแวดล้อมในการทำงาน ให้ความรู้ การฝึกอบรมดับเพลิงเบื้องต้น การซ้อมอพยพหนีไฟ อบรมการปฐมพยาบาลเบื้องต้น จัดให้มีอุปกรณ์ป้องกันความปลอดภัยสำหรับปฏิบัติงานตลอดจนการสร้างและปลูกจิตสำนึกให้พนักงานได้ตระหนักถึงการป้องกันและติดตาม โดยมีคณะกรรมการด้านความปลอดภัยทำหน้าที่ดูแลให้ความรู้กับพนักงาน รวมถึงเป็นตัวแทนของพนักงานเพื่อยับยั้งเหตุแห่งความไม่ปลอดภัยทั้งหลายทั้งปวง ทั้งนี้เพื่อป้องกันอันตรายอันจะก่อให้เกิดความเสียหายกับบริษัทฯ ชีวิตพนักงาน และทรัพย์สิน ซึ่งจากสถิติการเกิดอุบัติเหตุมีทั้งหมด 17 ครั้ง โดยไม่หยุดงานจำนวน 11 ครั้ง คิดเป็นร้อยละ 3.03 หยุดงานไม่เกิน 3 วัน จำนวน 4 ครั้ง คิดเป็นร้อยละ 1.40 และหยุดงานเกิน 3 วัน จำนวน 2 ครั้ง คิดเป็นร้อยละ 0.55 จากการทำงานของพนักงาน



5) ความรับผิดชอบต่อผู้บริโภค

บริษัทฯ มีความมุ่งมั่นในการพัฒนาคุณภาพอย่างต่อเนื่อง เพื่อสุขภาพและความปลอดภัยของผู้บริโภค โดยมีการจัดทำระบบ มาตรฐาน ISO 9001: 2015 และระบบมาตรฐาน GMP - HACCP (Good Manufacturing Practice) / (Hazard Analysis and Critical Control Point) ดังนี้

- ระบบ ISO 9001 : 2015 สร้างความมั่นใจให้กับลูกค้า ตลอดจนมีการบริการหลังการขาย มีการการันตีการทดแทน/ชดเชยค่าเสียหายอันเกิดจากการบริการ หรืออื่นๆ เสื่อนไขที่ไ้ระบบไว้ในข้อตกลงกับลูกค้า มีการบริการการส่งมอบที่ตรงเวลา ยึดมั่นในคำสัญญาอย่างเคร่งครัด โดยถือนโยบาย “คุณภาพมาตรฐาน (Standard Quality) จัดส่งตรงเวลา (On Time Delivery) ราคายุติธรรม (Competitive Price) มุ่งมั่นพัฒนาคุณภาพ (Committed to Quality System Development) ระบบการจัดการสิ่งแวดล้อม (The Environmental Management System) ระบบการจัดการพลังงาน (Energy Management System) ตลอดจนสุขลักษณะและความปลอดภัยของผู้บริโภค (Hygiene and Safety of Consumers)” คำนึงถึงความโปร่งใสเท่าเทียม และให้ความรู้ ให้ข้อมูลที่เป็น มี การเก็บรักษาและดูแลข้อมูลความลับของลูกค้าอย่างรัดกุมและเหมาะสม จะเห็นได้จากบริษัทฯ มีความมุ่งมั่นในการพัฒนาผลิตภัณฑ์อย่างต่อเนื่องตามหลักมาตรฐานสากล ดังจะเห็นได้จากปี 2560 บริษัทฯ มีการจัดอบรม ทบทวน เตรียมความพร้อมให้กับพนักงานทุกคนอย่างทั่วถึง เพื่อให้สามารถปฏิบัติงานได้ตามระบบมาตรฐานด้านคุณภาพ ISO 9001 : 2015 และสร้างความตระหนัก สร้างจิตสำนึกในด้านคุณภาพอย่างมุ่งมั่นและต่อเนื่อง และสามารถยื่นขอการรับรองมาตรฐาน ISO ฉบับใหม่ได้ตามเป้าหมายที่วางไว้

-ระบบ GMP -HACCP (Good Manufacturing Practice) / (Hazard Analysis and Critical Control Point) จากความตั้งใจของบริษัทฯ ที่ต้องการจะเติบโตอย่างยั่งยืนไปพร้อมกับลูกค้าและผู้มีส่วนได้ส่วนเสียในทุกกลุ่มของบริษัทฯ เราจึงมุ่งมั่นสร้างสรรค์สินค้าให้มีความปลอดภัยสูง โดยผ่านโครงการการรับรองตามมาตรฐาน GMP และ HACCP เพื่อสร้างความมั่นใจในการบริโภคให้กับลูกค้า โดยหลายปีที่ผ่านมาได้รับการรับรองอย่างต่อเนื่องจากหน่วยงานผู้ให้การรับรองระบบในระดับนานาชาติ สำหรับมาตรฐาน GMP-HACCP ซึ่งเป็นการสร้างความพึงพอใจให้กับลูกค้า และความมั่นใจต่อ



ผู้เยี่ยมชม หรือต่อพนักงานของบริษัทเอง เนื่องจากระบบดังกล่าวเป็นการจัดการกระบวนการผลิตให้มีความปลอดภัย ป้องกันการปนเปื้อนอันตราย 3 ประการคือ

- อันตรายทางเคมี โดยกำหนดมาตรการควบคุมการจัดซื้อ การจัดเก็บ รวมถึงการเบิกใช้สารเคมี ให้เป็นไปตามหลักเกณฑ์มาตรฐานสากล เพื่อป้องกันการปนเปื้อนอย่างถาวร เช่น น้ำมันหล่อลื่น สารหล่อลื่น ชั้นคุณภาพ สัมผัสอาหาร (Food Contact Grade) เป็นต้น

- อันตรายทางกายภาพ กำหนดมาตรฐานการควบคุมการปนเปื้อนที่อาจเกิดขึ้น เช่น การพัฒนาปรับปรุง ฝาครอบ หลอดไฟ การปรับปรุงแผนผังการจัดวางหลอดไฟ ทั้งนี้เพื่อป้องกันการปนเปื้อนอย่างถาวรในเรื่องการตกหล่นลงสู่สินค้าโดยตรง กรณีเกิดเหตุสุควิสัย หรือเหตุฉุกเฉิน

- อันตรายทางชีวภาพ จัดเตรียมโครงสร้างพื้นฐาน และมาตรการควบคุมการเข้า – ออก ของพนักงาน และ ผู้เข้าเยี่ยมชม เพื่อป้องกันการปนเปื้อนจุลินทรีย์ที่ทำให้เกิดโรค รวมถึงมีแผนการดำเนินการทำความสะอาดในทุกกิจกรรมการผลิต เช่น กิจกรรม 6 ส เพื่อให้กิจการดำเนินการอย่างได้ผลและยั่งยืนต่อไป

6) การดูแลรักษาสิ่งแวดล้อม

บริษัทฯ ตระหนักถึงการอนุรักษ์สิ่งแวดล้อม โดยได้จัดทำ “ระบบการจัดการสิ่งแวดล้อม” กำหนดเป็นนโยบายด้านสิ่งแวดล้อมดังกล่าวไว้ว่า “รักษ์โลก รักษ์สิ่งแวดล้อม” พร้อมกับมีมาตรการป้องกัน แก้ไขและลดผลกระทบต่อสิ่งแวดล้อมที่อาจเกิดขึ้นกับชุมชนที่อาศัยโดยรอบ และใกล้เคียงกับบริษัทฯ อีกทั้งยังช่วยเสริมสร้างภาพลักษณ์ที่ดีให้กับบริษัทฯ และให้ความมั่นใจในการดำเนินการสอดคล้องกับกฎหมาย และเพื่อธำรงไว้ซึ่งแนวคิดและหลักปฏิบัติ

บริษัทฯ มีความมุ่งมั่น และสนับสนุนการดำเนินกิจกรรมต่างๆ ให้เป็นไปตามนโยบายข้างต้นอย่างสม่ำเสมอ ดังนี้

- บริษัทฯ มุ่งเน้นปลูกฝังให้พนักงานตระหนักและมีจิตสำนึกรักษ์สิ่งแวดล้อม โดยนำระบบ ISO 14001 มาเป็นแนวทางในการปฏิบัติมีการจัดตั้งคณะทำงานด้านระบบการจัดการสิ่งแวดล้อมเพื่อดำเนินการป้องกันแก้ปัญหาด้านการใช้ทรัพยากร และสิ่งแวดล้อมตั้งแต่ปี 2548 ต่อเนื่องจนถึงปัจจุบัน

- ศึกษาผลกระทบจากกระบวนการผลิต การตรวจวัดคุณภาพสิ่งแวดล้อมภายในโรงงาน การตรวจวัดคุณภาพอากาศจากปล่องระบายอากาศ การตรวจวัดคุณภาพอากาศในพื้นที่ทำงาน ระดับเสียงดัง ระดับความร้อน ระดับแสงสว่าง และคุณภาพน้ำทิ้งจากโรงงาน

- อนุรักษ์พลังงาน และใช้ทรัพยากรอย่างมีประสิทธิภาพยิ่งขึ้น การใช้พลังงานทดแทนบริษัทฯ มีการลงทุนเปลี่ยนอุปกรณ์เครื่องจักร วัสดุเหลือใช้มาใช้แทนพลังงานไฟฟ้าเพื่อเป็นการลดการใช้พลังงานในกระบวนการผลิต และยังเป็นส่งเสริมการนำวัสดุเหลือใช้ให้นำกลับมาใช้ใหม่ได้ ทำให้เกิดการใช้ทรัพยากรธรรมชาติได้อย่างคุ้มค่าและยั่งยืน ดำเนินการโครงการเพื่อลดพลังงานไฟฟ้า โดยการเปลี่ยนหลอดไฟจากฟลูออเรสเซนต์ เป็นหลอดแอลอีดีที่โรงงาน

- ส่งเสริมระบบการจัดการด้านสิ่งแวดล้อม ตั้งแต่การใช้ทรัพยากรอย่างประหยัด มีมาตรการบำบัดและฟื้นฟูการทดแทน การเฝ้าระวังดูแล และป้องกันผลกระทบต่อทรัพยากรธรรมชาติและสิ่งแวดล้อมอย่างยั่งยืน เช่น ป้องกันและควบคุมการรั่วไหลของวัตถุดิบ สารเคมี น้ำทิ้งและการฟุ้งกระจายของฝุ่น ลดปริมาณขยะ และควบคุมการกำจัดของเสียให้ถูกต้องตามกฎหมาย

เพื่อแสดงถึงความมุ่งมั่น การสนับสนุนและส่งเสริมในกิจกรรมดังกล่าวในทุกด้านที่ได้กล่าวมา บริษัทฯ ได้มีการจัดทำแผนการอบรมในหลักสูตร “ปฐมนิเทศพนักงานใหม่” ซึ่งพนักงานเข้าใหม่จะได้เรียนรู้ สร้างความเข้าใจในหลักการตามนโยบายของบริษัทฯ อย่างเป็นรูปธรรม และนำไปปฏิบัติอย่างถูกต้องและเหมาะสม โดยมีขั้นตอนทดสอบหลังการอบรม และติดตามระหว่างพนักงานทดลองการทำงาน OJT (On the Job Training) อย่างเป็นขั้นเป็นตอน



7) การร่วมพัฒนาชุมชนหรือสังคม / ด้าน CSR

บริษัทฯ มีความตระหนักว่าชุมชน และสังคมที่เข้มแข็งต้องได้รับการพัฒนาอย่างยั่งยืน บริษัทฯ มีการบูรณาการความรับผิดชอบต่อสังคมพร้อมทั้งคิดหาวิธีที่จะลดและหยุดผลกระทบในทางลบ อันเกิดจากการดำเนินกิจการของบริษัทฯ รวมทั้งพัฒนาในฐานะผู้ที่มีส่วนได้ส่วนเสีย มีผลประโยชน์ร่วมกัน โดยการพิจารณาปรับจ้างแรงงานท้องถิ่น ตลอดจนการจัดหา จัดซื้อ จัดจ้างภายในท้องถิ่นหรือชุมชนใกล้เคียง ภายใต้กฎกติกา และระเบียบของบริษัทฯ อย่างรัดกุม มีระบบชี้วัดและตรวจสอบอย่างโปร่งใส สามารถตรวจสอบได้ทุกขั้นตอนของกระบวนการ ควบคู่กับการพัฒนาชุมชนที่มีความหลากหลาย และทั่วถึงในทุกมิติ เช่น การบริจาคเพื่อสาธารณประโยชน์ภายใต้โครงการที่มีระบบโปร่งใสตรวจสอบได้ และเป็นไปเพื่อประโยชน์ต่อส่วนรวมอย่างแท้จริงตลอดจนได้มีการจัดทำโครงการต่างๆ ผ่านการประชาสัมพันธ์ และการสนับสนุนกิจกรรมของบริษัทอย่างดีเสมอมา

การบริจาคโลหิต บริษัทฯ มีแผนงานประจำปีเพื่อพาผู้บริหาร และพนักงาน ไปร่วมบริจาคโลหิตเป็นประจำ โดยกำหนดให้ปีละ 4 ครั้ง ซึ่งพนักงานสามารถหมุนเวียนเปลี่ยนกันไป หรือจะร่วมบริจาคทุกครั้งที่บ้านบริษัทฯ จัดก็สามารถกระทำได้ โดยมีรถรับ – ส่งบริการ และวันดังกล่าวบริษัทฯ หรือหากพนักงานติดภารกิจไม่สามารถไปร่วมตามที่บริษัทฯ กำหนด พนักงานสามารถขอลาล่วงหน้าเพื่อไปบริจาคตามที่ตนเองสะดวก ซึ่งไม่ถือเป็นวันลา หรือขาดงาน ทั้งนี้เพื่อให้พนักงานได้สร้างกุศลตามที่ใจปรารถนาอันจะส่งผลให้มีจิตใจที่บริสุทธิ์ผ่องใส ส่งผลให้งานมีคุณภาพ

• การบริจาคโลหิต - โรงงานระยอง ได้มีการรวมกลุ่มภายในนิคมพัฒนา เพื่อประสานงานกับโรงพยาบาลของภาครัฐในเขตพื้นที่ให้มาบริการภายในนิคมตามระยะเวลาที่ได้กำหนดไว้แล้วเป็นแผนประจำปี โดยจะมีการประชุมหาข้อตกลงร่วมกันภายในนิคมฯ เพื่อหมุนเวียนกันเป็นเจ้าภาพให้บริการด้านการติดต่อประสานงาน โรงพยาบาลเพื่อมารับบริจาค การจัดเตรียมสถานที่ให้บริการกับพนักงานทุกบริษัทฯ ในนิคม และในปี 2560 บริษัทฯ ได้รับเป็นผู้ดำเนินการในการประสานงาน และจัดเตรียมสถานที่ให้กับกลุ่มบริษัทฯ พร้อมอำนวยความสะดวกดังที่ได้กล่าวมาแล้ว

- งานสืบสานประเพณีทำบุญกลางบ้าน ชุมชนมาบข่า (ทำบุญข้าวหลาม)
- การบำเพ็ญประโยชน์ วันแม่แห่งชาติ โดยทำความสะอาด เก็บขยะบริเวณในโรงงาน และในนิคมฯ
- การทำบุญขึ้นปีใหม่ เพื่อเป็นสิริมงคลกับผู้บริหาร และพนักงานเพื่อก้าวผ่านปีใหม่ตามแบบวิถีพุทธ
- การจับรางวัล /ของขวัญปีใหม่ ถือเป็นกิจกรรมสังสรรค์ ร่วมสนุกประจำปี ระหว่างผู้บริหาร และพนักงาน



8) นวัตกรรมและเผยแพร่ นวัตกรรม

พลาสติกเป็นสิ่งจำเป็นในชีวิตประจำวันเราเป็นอย่างมาก แต่ในขณะที่เดียวกัน ขยะจากพลาสติกก็นำมาซึ่งมลพิษต่าง ๆ และเป็นที่น่าทึ่งว่า การย่อยสลายของพลาสติกนั้นยากมาก ต้องใช้เวลานานหลายร้อยปี บริษัทฯ จึงตระหนักและคำนึงถึงสิ่งแวดล้อมอยู่เสมอ ซึ่งในปี 2560 ที่ผ่านมา บริษัทฯ จึงผลักดันและส่งเสริมการสร้างนวัตกรรมด้านผลิตภัณฑ์ที่เป็นมิตรต่อสิ่งแวดล้อม โดยการคิดค้นฟิล์มพลาสติกที่มีชื่อว่า “B-74 BOPP BIODEGRADABLE FILM” เป็นฟิล์มที่สามารถย่อยสลายได้ตามกระบวนการย่อยสลายแบบฝังกลบ ตามมาตรฐาน ADTM D 5511 (Determining Anaerobic Biodegradation of Plastic Materials Under High-Solids Anaerobic-Digestion Conditions) หรือ Landfill Test เพื่อจะเป็นตัวเลือกสำหรับ Packaging รักษ์โลกและยังช่วยลดปริมาณขยะพลาสติก

อีกทั้งยังดำเนินการให้ความรู้ความเข้าใจและสร้างความตระหนักให้แก่บุคลากรในองค์กรเกี่ยวกับ ผลกระทบจากขยะพลาสติกต่อสิ่งแวดล้อม และฟิล์มพลาสติกที่สามารถย่อยสลายได้ที่กำลังจะมีบทบาทสำคัญในอนาคตอันใกล้ เพื่อให้สามารถแนะนำผลิตภัณฑ์ใหม่ ๆ ให้เข้าถึงลูกค้าอีกด้วย

ในปี 2561 บริษัทฯ ยังดำเนินการสืบสานการสร้างนวัตกรรมด้านผลิตภัณฑ์ที่เป็นมิตรต่อสิ่งแวดล้อม ในการช่วยโลกลดปริมาณขยะพลาสติกตกค้าง โดยมีแผนจะคิดค้นและพัฒนาฟิล์มที่สามารถย่อยสลายให้หลากหลายมากขึ้นอีก เช่น

- BOPP CO-EX BIODEGRADABLE FILM
- BOPP PEARLIZED BIODEGRADABLE FILM
- BOPP WHITE BIODEGRADABLE FILM
- BOPP MATT BIODEGRADABLE FILM
- CPP CO-EX BIODEGRADABLE FILM

เพื่อให้ตอบสนองตามความต้องการรวมถึงการใช้งานของลูกค้ามากขึ้น และเพื่อให้สอดคล้องกับนโยบายสิ่งแวดล้อมของบริษัทฯ ที่ว่า “รักษ์โลก รักษ์สิ่งแวดล้อม”



รายงานระบบ การควบคุมภายใน

วันที่ 15 กุมภาพันธ์ 2561

เรื่อง รายงานระบบการควบคุมภายในด้านบัญชี

เรียน คณะกรรมการ
บริษัท ไทยฟิล์มอินดัสตรี จำกัด (มหาชน)

ตามที่สำนักงานได้รับมอบหมายให้ตรวจสอบงบการเงินของบริษัท ไทยฟิล์มอินดัสตรี จำกัด (มหาชน) (บริษัทฯ) สำหรับปีสิ้นสุดวันที่ 31 ธันวาคม 2560 ตามมาตรฐานการสอบบัญชีที่รับรองทั่วไป เพื่อแสดงความเห็นว่างบการเงินดังกล่าวแสดงฐานะการเงินและผลการดำเนินงาน โดยถูกต้องตามที่ควรในสาระสำคัญตามมาตรฐานการรายงานทางการเงินหรือไม่เพียงใดนั้น สำนักงานได้ศึกษาและประเมินประสิทธิภาพระบบควบคุมภายในด้านบัญชี ตามที่เห็นว่าจำเป็นเพื่อประโยชน์ในการกำหนดขอบเขตการปฏิบัติงานตรวจสอบให้รัดกุมและเหมาะสม

สำนักงานขอเรียนว่า สำนักงานไม่พบจุดอ่อนที่มีสาระสำคัญของระบบการควบคุมภายในด้านบัญชี ซึ่งมีผลกระทบต่องบการเงินดังกล่าว อย่างไรก็ตามการตรวจสอบบัญชีมิได้ตรวจสอบทุกรายการ หากแต่ได้ใช้วิธีทดสอบเท่านั้น นอกจากนี้การศึกษาและประเมินประสิทธิภาพระบบการควบคุมภายในด้านบัญชีมีวัตถุประสงค์ตามที่กล่าวในตอนต้น ดังนั้นจึงไม่อาจชี้ให้เห็นจุดอ่อนที่อาจมีอยู่ในระบบการควบคุมภายในได้

สำนักงานขอขอบคุณฝ่ายบริหารและเจ้าหน้าที่ของบริษัทฯ ที่ได้ให้ความร่วมมือและสนับสนุนการปฏิบัติงานของเจ้าหน้าที่ของสำนักงานเป็นอย่างดี

ขอแสดงความนับถือ



(นายเจษฎา หังสพฤกษ์)

ผู้สอบบัญชี





รายงานของ คณะกรรมการตรวจสอบ

คณะกรรมการตรวจสอบของบริษัท ไทยฟิล์มอินดัสตรี จำกัด (มหาชน) ประกอบด้วยกรรมการอิสระจำนวน 3 ท่าน ได้แก่

นางกิ่งเทียน	บางอ้อ	ประธานกรรมการตรวจสอบ
นายวัฒน์ชัย	สุวคนธ์	กรรมการตรวจสอบ
นายประดิษฐ	ศวัสตนานนท์	กรรมการตรวจสอบ

คณะกรรมการตรวจสอบ ได้ปฏิบัติหน้าที่ตามขอบเขตความรับผิดชอบในภารกิจที่ได้รับมอบหมายจากคณะกรรมการบริษัทในการกำกับดูแลการดำเนินงานของบริษัทฯ ให้เกิดความโปร่งใสในการบริหารงานด้วยความซื่อสัตย์ และความรับผิดชอบต่อคณะกรรมการบริหารหรือผู้บริหาร อันจะพึงมีต่อผู้ถือหุ้นของบริษัทฯ ตลอดจนการดำเนินการ ให้มั่นใจว่ากรรมการบริหารและผู้บริหารได้บริหารกิจการตามนโยบายของบริษัทฯ อย่างถูกต้องครบถ้วน กับข้อกำหนดของสำนักงานคณะกรรมการกำกับหลักทรัพย์และตลาดหลักทรัพย์

ในรอบปี 2560 คณะกรรมการตรวจสอบได้มีการประชุมทั้งหมด 5 ครั้ง ทั้งนี้ได้ร่วมประชุมกับผู้บริหารผู้ตรวจสอบภายใน และผู้สอบบัญชีเพื่อร่วมเสนอข้อมูลหรือและแลกเปลี่ยนความคิดเห็นในวาระที่เกี่ยวข้อง โดยมีสาระสำคัญสรุปได้ดังนี้

1. ให้ความเห็นงบการเงินรายไตรมาส และงบการเงินประจำปี 2560 ที่ผ่านการสอบทาน และ ตรวจสอบจากผู้สอบบัญชีก่อนนำเสนอให้คณะกรรมการบริษัทฯ พิจารณานุมัติโดยได้สอบถามผู้สอบบัญชีและผู้บริหารในเรื่องความถูกต้องครบถ้วนของงบการเงินและความเพียงพอในการเปิดเผยข้อมูล นอกจากนี้ยังได้พิจารณาข้อเสนอแนะต่อระบบการควบคุมภายในของผู้สอบบัญชี คณะกรรมการตรวจสอบมีความเห็นว่าการรายงานทางบัญชี และการเงินของบริษัทฯ มีการควบคุมที่เพียงพอให้รายงานทางการเงินแสดงฐานะทางการเงิน และผลการดำเนินงานของบริษัทฯ อย่างถูกต้องตามที่ควรตามมาตรฐานการบัญชี และมีการเปิดเผยข้อมูลในงบการเงินอย่างเพียงพอ สำหรับนักลงทุนหรือผู้ใช้งบการเงินในการตัดสินใจลงทุน
2. การสอบทานความเพียงพอของระบบการควบคุมภายใน
คณะกรรมการตรวจสอบได้สอบทานความเพียงพอของระบบการควบคุมภายในทั้งด้านการปฏิบัติตาม กฎระเบียบและนโยบาย รวมถึงให้คำแนะนำต่อฝ่ายจัดการในการบริหารความเสี่ยง เพื่อเพิ่มประสิทธิภาพ ในการดำเนินกิจการและส่งเสริมให้การปฏิบัติงานบรรลุเป้าหมายตามที่กำหนด ซึ่งจากผลการประเมินการควบคุมภายในโดยฝ่ายบริหาร และฝ่ายตรวจสอบภายในมีความเห็นว่าการควบคุมภายในของบริษัทฯ มีความเพียงพอและมีประสิทธิผลทางธุรกิจ
3. การปฏิบัติตามกฎหมายและกฎระเบียบของสำนักงาน ก.ล.ต. ตลาดหลักทรัพย์ฯ และกฎหมายอื่นที่เกี่ยวข้อง คณะกรรมการตรวจสอบได้สอบทานการปฏิบัติตามกฎหมายว่าด้วยหลักทรัพย์ และตลาดหลักทรัพย์ ข้อกำหนดของตลาดหลักทรัพย์ หรือข้อกำหนดที่เกี่ยวข้องกับธุรกิจของบริษัทฯ ซึ่งการจากสอบทาน คณะกรรมการตรวจสอบไม่พบประเด็นที่เป็นสาระสำคัญในเรื่องการ ไม่ปฏิบัติตามกฎหมาย และข้อกำหนดที่เกี่ยวข้องกับบริษัทฯ



4. การสอบทานรายการที่เกี่ยวข้องโยงกันหรือรายการที่อาจมีความขัดแย้งทางผลประโยชน์ คณะกรรมการตรวจสอบได้สอบทานรายการที่เกี่ยวข้องโยงกันหรือรายการที่อาจมีความขัดแย้งทางผลประโยชน์ เพื่อให้มั่นใจได้ว่าการอนุมัติรายการ และการเปิดเผยข้อมูลเป็นไปตามข้อกำหนดหรือประกาศของตลาดหลักทรัพย์ ซึ่งจากสอบทานคณะกรรมการตรวจสอบมีความเห็นว่าการทำรายการระหว่างกันของบริษัทเป็นไปตามปกติทางการค้ารวมถึงมีการเปิดเผยข้อมูลรายการระหว่างกัน อย่างครบถ้วนในงบการเงิน
5. พิจารณาคัดเลือกเสนอแต่งตั้ง และเสนอคำตอบแทนผู้สอบบัญชีประจำปี 2561 เพื่อนำเสนอต่อคณะกรรมการบริษัทฯ ให้ขออนุมัติจากที่ประชุมผู้ถือหุ้นประจำปี 2561 คณะกรรมการตรวจสอบได้พิจารณาความเป็นอิสระ ผลการปฏิบัติงาน และบริการของผู้สอบบัญชี รวมถึงความเหมาะสมของคำตอบแทนแล้ว เห็นว่าผู้สอบบัญชีได้แสดงความเห็น และข้อเสนอแนะที่เป็นประโยชน์ ในด้านการจัดทำรายงานทางการเงิน และการควบคุมภายใน จึงเห็นควรเสนอต่อคณะกรรมการบริษัทฯ เพื่อขออนุมัติที่ประชุมผู้ถือหุ้นแต่งตั้ง บริษัท กรินทร์ ออดิท จำกัด เป็นผู้สอบบัญชีประจำปี 2561 ต่อไปอีกวาระหนึ่ง

ในรอบปี 2560 คณะกรรมการตรวจสอบได้มีการประชุมกับผู้สอบบัญชีภายนอกโดยไม่มีผู้บริหารเข้าร่วมประชุมด้วย 1 ครั้ง

โดยสรุปในภาพรวมแล้ว คณะกรรมการตรวจสอบไม่พบข้อบกพร่องของระบบการควบคุมภายในที่จะมีผลกระทบต่อการดำเนินงานของบริษัทฯ อย่างมีสาระสำคัญ และเห็นว่าบริษัทฯ ได้ดำเนินงานภายใต้การกำกับดูแลกิจการที่ดี และเป็นไปตามข้อกำหนด และกฎหมายที่เกี่ยวข้องกับธุรกิจ



นางกิ่งเทียน บางอ้อ

ประธานคณะกรรมการตรวจสอบ
บริษัท ไทยฟิล์มอินดัสตรี จำกัด (มหาชน)





รายงานความรับผิดชอบต่อ คณะกรรมการต่อรายงานทางการเงิน

คณะกรรมการบริษัทฯ เป็นผู้รับผิดชอบต่อความถูกต้องและครบถ้วนของข้อมูลในงบการเงินรวมและงบการเงินเฉพาะบริษัทฯ ของบริษัท ไทยฟิล์มอินดัสตรี จำกัด (มหาชน) ซึ่งจัดทำขึ้นตามมาตรฐานการบัญชีที่รับรองทั่วไปในประเทศไทย โดยได้มีการพิจารณาเลือกใช้นโยบายการบัญชีที่เหมาะสม และถือปฏิบัติอย่างสม่ำเสมอ รวมทั้งมีการเปิดเผยข้อมูลสำคัญอย่างเพียงพอในหมายเหตุประกอบงบการเงิน

ทั้งนี้คณะกรรมการได้แต่งตั้งคณะกรรมการตรวจสอบซึ่งประกอบด้วยกรรมการที่เป็นอิสระกำกับดูแลงบการเงินและประเมินระบบการควบคุมภายในให้มีประสิทธิผล เพื่อให้มีความมั่นใจได้ว่าการบันทึกข้อมูลทางบัญชีถูกต้อง ครบถ้วนอย่างเพียงพอทันเวลา และป้องกันไม่ให้เกิดการทุจริตหรือการดำเนินงานที่ผิดปกติ โดยความเห็นของคณะกรรมการตรวจสอบปรากฏในรายงานของคณะกรรมการตรวจสอบซึ่งได้แสดงไว้ในรายงานประจำปีนี้แล้ว

คณะกรรมการบริษัทฯ มีความเห็นว่าระบบการควบคุมภายในของบริษัทฯ สามารถสร้างความมั่นใจได้ว่างบการเงินรวมและงบการเงินเฉพาะบริษัทฯ ของบริษัท ไทยฟิล์มอินดัสตรี จำกัด (มหาชน) แสดงฐานะการเงิน ผลการดำเนินงานและกระแสเงินสดได้ถูกต้องในสาระสำคัญแล้ว

นายอานาจ กิตติกรัยฤทธิ์

กรรมการ

นายสมชาย วสุพงศ์โสธร

กรรมการ





คำอธิบายและวิเคราะห์ ของฝ่ายจัดการ

สรุปงบกำไรขาดทุนสำหรับงวด 1 ปี สิ้นสุดวันที่ 31 ธันวาคม 2560

(หน่วย : ล้านบาท)

	งบการเงินรวม		งบการเงินเฉพาะกิจการ	
	2560	2559	2560	2559
รายได้จากการขาย	1,697	1,921	1,697	1,921
ต้นทุนขาย	(1,555)	(1,710)	(1,555)	(1,710)
กำไรขั้นต้น	142	211	142	211
กำไร(ขาดทุน)จากการจำหน่ายทรัพย์สิน	-	1	-	1
กำไร(ขาดทุน)จากอัตราแลกเปลี่ยน	11	5	11	5
รายได้อื่นๆ	33	13	33	14
รวมรายได้	1,741	1,940	1,741	1,941
ค่าใช้จ่ายในการขายและบริหาร	(241)	(239)	(241)	(253)
ต้นทุนทางการเงิน	(208)	(122)	(208)	(122)
กำไร(ขาดทุน)ก่อนภาษีเงินได้	(263)	(131)	(263)	(144)
(ค่าใช้จ่าย)รายได้ภาษีเงินได้	(1)	(1)	(1)	(1)
กำไร(ขาดทุน)สุทธิเบ็ดเสร็จรวม สำหรับปี	(264)	(132)	(264)	(145)
กำไร(ขาดทุน)สุทธิต่อหุ้น(หน่วย:บาท)	(0.13)	(0.06)	(0.13)	(0.07)

1. รายได้

ปี 2560 บริษัทฯ มีรายได้จากการขายลดลง 224 ล้านบาท เมื่อเทียบกับ ปี 2559 เป็นผลจากปริมาณขายลดลง โดยมีสาเหตุจาก ปริมาณการส่งออกลดลงจากมาตรการตอบโต้การทุ่มตลาดของประเทศอินโดนีเซีย และตลาดในประเทศยังคงมีภาวะการแข่งขันด้านราคาฟิล์มจากผู้นำเข้าฟิล์มต่างประเทศ

2. รายได้อื่นๆ

รายได้อื่นๆ สำหรับปี 2560 จำนวน 33 ล้านบาท เพิ่มขึ้นจากปีก่อนจำนวน 19 ล้านบาท สาเหตุหลักจากการขายวัตถุดิบเศษวัสดุและอื่นๆ

3. กำไรขั้นต้น

ปี 2560 บริษัทฯ มีกำไรขั้นต้น 142 ล้านบาท ลดลงจากปีก่อนจำนวน 69 ล้านบาท เนื่องจากต้นทุนวัตถุดิบสูงขึ้นแต่ไม่สามารถปรับราคาขายฟิล์มให้สอดคล้องกับราคาวัตถุดิบที่เพิ่มขึ้นได้เนื่องจากการแข่งขันด้านราคาขายฟิล์ม

4. ค่าใช้จ่ายในการขายและบริหาร

ค่าใช้จ่ายในการขายและบริหารปี 2560 จำนวน 241 ล้านบาท ลดลงจำนวน 12 ล้านบาท เนื่องจากค่าใช้จ่ายการขายบริหารและสำรองต่างๆรวมลดลง 36 ล้านบาท ส่วนค่าใช้จ่ายหยุดการผลิตเพิ่มขึ้นจำนวน 24 ล้านบาทจากการลดปริมาณการผลิตและขาย

5. ต้นทุนทางการเงิน

ต้นทุนทางการเงินสำหรับปี 2560 จำนวน 208 ล้านบาท ประกอบด้วยดอกเบี้ยจ่ายจำนวน 205 ล้านบาท และค่าธรรมเนียมธนาคาร จำนวน 3 ล้านบาท

6. กำไร (ขาดทุน) สำหรับปี

สำหรับงบการเงินรวมและงบการเงินเฉพาะกิจการของบริษัทฯ ปี 2560 บริษัทฯ ขาดทุนเบ็ดเสร็จจำนวน 264 ล้านบาท ส่วนปี 2559 บริษัทฯ ขาดทุนเบ็ดเสร็จ 132 ล้านบาทในงบการเงินรวม และขาดทุนเบ็ดเสร็จจำนวน 145 ล้านบาทในงบการเงินเฉพาะกิจการ ส่งผลให้ขาดทุนเพิ่มขึ้นจำนวน 132 ล้านบาทในงบการเงินรวม และขาดทุนเพิ่มขึ้นจำนวน 119 ล้านบาทในงบการเงินเฉพาะกิจการ จากเหตุผลดังที่กล่าวแล้วข้างต้น

ฐานะการเงิน

สินทรัพย์

สินทรัพย์รวมตามงบการเงินเฉพาะกิจการ ณ วันที่ 31 ธันวาคม 2560 มีจำนวน 2,018.61 ล้านบาท ลดลงจาก ณ วันที่ 31 ธันวาคม 2559 เท่ากับ 145.64 ล้านบาทหรือร้อยละ 7 โดยมีการเปลี่ยนแปลงของสินทรัพย์ที่สำคัญดังนี้

1. **สินทรัพย์หมุนเวียน** ณ วันที่ 31 ธันวาคม 2560 มีจำนวน 568.84 ล้านบาทหรือคิดเป็นร้อยละ 28.18 ของสินทรัพย์รวม ลดลงจาก ณ วันที่ 31 ธันวาคม 2559 จำนวน 63.06 ล้านบาท หรือ ลดลงคิดเป็นร้อยละ 10 ของสินทรัพย์หมุนเวียน ซึ่งสินทรัพย์หมุนเวียนที่เปลี่ยนแปลงได้แก่
 - 1.1 เงินสดและรายการเทียบเท่าเงินสดเพิ่มขึ้นจำนวน 15.24 ล้านบาท
 - 1.2 ลูกหนี้การค้าและลูกหนี้อื่นสุทธิลดลงจำนวน 21.45 ล้านบาท หรือคิดเป็นร้อยละ 8 สาเหตุหลักมาจากรายได้จากการขายในปี 2560 ลดลงร้อยละ 12 เมื่อเทียบกับปี 2559
 - 1.3 สินค้าคงเหลือสุทธิลดลงจากปลายปีที่แล้วจำนวน 20.75 ล้านบาท

ตารางแสดงการวิเคราะห์อายุของลูกหนี้การค้า

รายการ	2560	% ลูกหนี้การค้าสุทธิ	2559	% ลูกหนี้การค้าสุทธิ
ยังไม่ถึงกำหนดชำระ	157,594,445	69.61	146,000,232	67.25
ไม่เกิน 3 เดือน	51,701,760	22.84	60,677,806	27.95
มากกว่า 3 -6 เดือน	0	0.00	98,584	0.05
มากกว่า 6-9 เดือน	0	0.00	936	0.00
มากกว่า 9 เดือนขึ้นไป	0	0.00	895,916	0.41
ตัวรับเงิน	17,098,616	7.55	9,432,226	4.34
รวมลูกหนี้การค้า	226,394,821	100.00	217,105,700	100.00
หัก:ค่าเผื่อหนี้สงสัยจะสูญ	0	0.00	(895,916)	(0.41)
รวมลูกหนี้การค้าสุทธิ	226,394,821	100.00	216,209,784	99.59

ในปี 2560 บริษัทฯ มีลูกหนี้ส่วนใหญ่ยังไม่ถึงกำหนดชำระ โดยลูกหนี้ที่ยังไม่ถึงกำหนดชำระและมีอายุไม่เกิน 3 เดือน ในอัตราส่วนร้อยละ 92.45 ของลูกหนี้การค้าทั้งหมด โดยอัตราส่วนดังกล่าวนี้ต่ำกว่าปี 2559 ซึ่งอยู่ที่ร้อยละ 95.20 รวมถึงบริษัทฯ ไม่มีลูกหนี้ค้างที่เกินกว่า 3 เดือนขึ้นไป แสดงให้เห็นถึงการบริหารประสิทธิภาพของลูกหนี้เป็นไปตามนโยบายของบริษัทฯ

2. **สินทรัพย์ไม่หมุนเวียน** ณ วันที่ 31 ธันวาคม 2560 มีจำนวน 1,449.77 ล้านบาทหรือคิดเป็นร้อยละ 71.82 ของสินทรัพย์รวม ลดลงจากวันที่ 31 ธันวาคม 2559 จำนวน 82.57 ล้านบาทหรือลดลงคิดเป็นร้อยละ 5.4 ของสินทรัพย์ไม่หมุนเวียน ซึ่งสินทรัพย์ไม่หมุนเวียนที่เปลี่ยนแปลงได้แก่
 - 2.1 อาคารและอุปกรณ์ที่ใช้ในการดำเนินงาน-สุทธิ จำนวน 665.02 ล้านบาทหรือคิดเป็นร้อยละ 32.95 ของสินทรัพย์รวม ลดลงจำนวน 324.17 ล้านบาท หรือลดลงคิดเป็นร้อยละ 32.77 เนื่องจากได้โอนเป็นเครื่องจักรที่ไม่ได้ใช้งานจำนวน 242.73 ล้านบาท ลดลงจากการตัดค่าเสื่อมราคา 99.82 ล้านบาท ซึ่งอะไหล่อุปกรณ์ รวม 18-38 ล้านบาท
 - 2.2 ที่ดิน อาคารและอุปกรณ์ที่ไม่ได้ใช้ในการดำเนินงาน – สุทธิ จำนวน 301.92 ล้านบาท หรือคิดเป็นร้อยละ 14.96 ของสินทรัพย์รวม เพิ่มขึ้นจำนวน 241.22 ล้านบาท หรือเพิ่มขึ้นเป็นร้อยละ 397.45 เนื่องจากรับโอนบางส่วนมาจากอุปกรณ์ที่ใช้ดำเนิน สุทธิ 242.73 ล้านบาท และลดลงจากการตัดค่าเสื่อมราคา 1.5 ล้านบาท

แหล่งที่มาของเงินทุน

หนี้สิน

ณ วันที่ 31 ธันวาคม 2560 หนี้สินรวมของบริษัทฯ ตามงบการเงินเฉพาะกิจการมีจำนวน 1,623.29 ล้านบาท คิดเป็นร้อยละ 80.42 ของสินทรัพย์รวม เพิ่มขึ้นจากวันที่ 31 ธันวาคม 2559 จำนวน 106.21 ล้านบาทหรือเพิ่มขึ้นร้อยละ 7.0 โดยมีการเปลี่ยนแปลงของหนี้สินที่สำคัญดังนี้

1. **หนี้สินหมุนเวียน** ณ วันที่ 31 ธันวาคม 2560 มีจำนวน 1,170.06 ล้านบาท คิดเป็นร้อยละ 57.96 ของสินทรัพย์รวม ลดลงจากวันที่ 31 ธันวาคม 2559 จำนวน 169.33 ล้านบาท หรือลดลงร้อยละ 12.60 ซึ่งหนี้สินหมุนเวียนที่เปลี่ยนแปลงได้แก่
 - 1.1 เงินเบิกเกินบัญชีและเงินกู้ยืมระยะสั้นจากสถาบันการเงิน จำนวน 24.09 ล้านบาท ลดลงจากวันที่ 31 ธันวาคม 2559 จำนวน 959.54 ล้านบาท หรือ ลดลงร้อยละ 97.6 สาเหตุจากมีการจัดประเภทรายการหนี้สินของเงินกู้ยืมระยะสั้นจากสถาบันการเงินอยู่ในรายการส่วนหนึ่งของหนี้สินระยะยาวที่ถึงกำหนดชำระภายในหนึ่งปี
 - 1.2 ส่วนของหนี้สินระยะยาวที่ถึงกำหนดชำระภายในหนึ่งปี จำนวน 892.47 ล้านบาท เพิ่มขึ้นจากวันที่ 31 ธันวาคม 2559 จำนวน 892.47 ล้านบาท จากการจัดประเภทบัญชีตามข้อ 1.1
 - 1.3 เงินกู้ยืมระยะสั้นบริษัทที่เกี่ยวข้อง จำนวน 80.00 ล้านบาท เพิ่มขึ้นจากวันที่ 31 ธันวาคม 2559 จำนวน 80 ล้านบาท เพื่อเป็นเงินทุนหมุนเวียนในกิจการ
 - 1.4 เจ้าหนี้การค้าและเจ้าหนี้อื่น จำนวน 170.71 ล้านบาท ลดลงจำนวน 48.57 ล้านบาท หรือลดลงร้อยละ 22.10 สอดคล้องกับยอดขายที่ลดลงเมื่อเทียบกับปีก่อนหน้า
2. **หนี้สินไม่หมุนเวียน** ณ วันที่ 31 ธันวาคม 2560 มีจำนวน 453.23 ล้านบาทหรือคิดเป็นร้อยละ 22.45 ของสินทรัพย์รวม เพิ่มขึ้นจากวันที่ 31 ธันวาคม 2559 จำนวน 275.55 ล้านบาท ซึ่งหนี้สินไม่หมุนเวียนที่เปลี่ยนแปลงได้แก่
 - 2.1 หนี้สินภายใต้สัญญาปรับโครงสร้างหนี้ จำนวน 277.98 ล้านบาท
 - 2.2 หนี้สินภายใต้สัญญาปรับโครงสร้างหนี้ จำนวน 148.40 ล้านบาท เพิ่มขึ้นจำนวน 0.60 ล้านบาท หรือคิดเป็นร้อยละ 0.40
 - 2.3 หนี้สินไม่หมุนเวียนสำหรับผลประโยชน์พนักงาน จำนวน 26.84 ล้านบาท ลดลงจำนวน 3.08 ล้านบาท หรือคิดเป็นร้อยละ 10.30



ส่วนของผู้ถือหุ้น

ณ วันที่ 31 ธันวาคม 2560 มีจำนวน 395.31 ล้านบาท ลดลงจากวันที่ 31 ธันวาคม 2559 จำนวน 251.85 ล้านบาท หรือ ลดลงคิดเป็นร้อยละ 19.58 ของสินทรัพย์รวม ซึ่งรายการที่เปลี่ยนแปลงได้แก่

1. กำไร (ขาดทุน) สะสม บริษัทฯ มีขาดทุนสะสมจำนวน 1,753.27 ล้านบาท เพิ่มขึ้นจากปีก่อน 251.85 ล้านบาท หรือ เพิ่มขึ้นร้อยละ 16.8
2. รายการองค์ประกอบอื่นของส่วนของผู้ถือหุ้นจำนวน 189.83 ไม่เปลี่ยนแปลงจากวันที่ 31 ธันวาคม 2559

กระแสเงินสด

(หน่วย : ล้านบาท)

	งบการเงินรวม				งบการเงินเฉพาะกิจการ			
	2560	2559	เพิ่มขึ้น(ลดลง)	%	2560	2559	เพิ่มขึ้น(ลดลง)	%
เงินสดสุทธิได้มาจาก (ใช้ไปใน)	130.97	47.17	83.80	177.64	130.42	47.33	83.09	175.56
กิจกรรมดำเนินงาน								
เงินสดสุทธิได้มาจาก (ใช้ไปใน)	(18.51)	(20.23)	(1.72)	(8.52)	(17.81)	(20.24)	(2.43)	(12.00)
กิจกรรมลงทุน								
เงินสดสุทธิได้มาจาก (ใช้ไปใน)	(127.85)	40.20	(168.05)	(418.08)	(127.85)	40.20	(168.05)	(418.08)
กิจกรรมจัดหาเงิน								
กระแสเงินสดเพิ่มขึ้น (ลดลง)	(15.39)	67.14	(82.52)	(122.92)	(15.24)	67.29	(82.53)	(122.64)

กระแสเงินสดสุทธิได้มาจากกิจกรรมดำเนินงาน จำนวน 130.97 ล้านบาท และ 47.33 ล้านบาท ในงบการเงินรวมและงบการเงินเฉพาะกิจการตามลำดับ ซึ่งประกอบด้วย

- ปี 2560 งบการเงินรวมมีกำไรจากการดำเนินงานก่อนการเปลี่ยนแปลงของสินทรัพย์และหนี้สินดำเนินงาน จำนวน 69.94 ล้านบาท มีการเปลี่ยนแปลงในกำไรลดลงจากปีก่อนจำนวน 47.54 ล้านบาท และส่วนงบการเงินเฉพาะกิจการมีกำไรจากการดำเนินงานก่อนการเปลี่ยนแปลงของสินทรัพย์และหนี้สินดำเนินงานจำนวน 69.47 ล้านบาท มีการเปลี่ยนแปลงในกำไรลดลงจากปีก่อนจำนวน 48.16 ล้านบาท
- รายได้และค่าใช้จ่ายที่ไม่เป็นตัวเงินจำนวน 333.96 ล้านบาท และ 333.23 ล้านบาทในงบการเงินรวมและงบการเงินเฉพาะกิจการ ตามลำดับได้แก่
 - ค่าเสื่อมราคา 101.17 ล้านบาท ในงบการเงินรวมและงบการเงินเฉพาะกิจการ
 - ค่าเพื่อสินค้าอะไหล่และวัสดุเสื่อมสภาพล่าสมัย สำรองผลประโยชน์พนักงาน ภาษีหัก ณ ที่จ่ายไม่ขอคืน ขาดทุนจากการตัดจำหน่ายสินทรัพย์และวัสดุสิ้นเปลือง รายได้จากการปรับปรุงบัญชีไม่เคลื่อนไหว และ ค่าใช้จ่ายภาษีเงินได้ รวม 8.78 ล้านบาท ในงบการเงินรวมและงบการเงินเฉพาะกิจการ
 - รายจ่ายตัดบัญชี 16.00 ล้านบาท ในงบการเงินรวมและงบการเงินเฉพาะกิจการ
 - (กำไร) จากอัตราแลกเปลี่ยนที่ยังไม่เกิดขึ้นจริง 0.2 ล้านบาท
 - ค่าใช้จ่ายดอกเบี้ยจ่าย 204.89 ล้านบาท ในงบการเงินรวมและงบการเงินเฉพาะกิจการ
 - ขาดทุนจากการด้อยค่าเงินลงทุนในบริษัทอื่น 2.00 ล้านบาท ในงบการเงินรวมและงบการเงินเฉพาะกิจการ
 - หนี้สูญ 1.36 ล้านบาทในงบการเงินรวมและ 4.66 ล้านบาทในงบการเงินเฉพาะกิจการ
- เงินสดเพิ่มขึ้นจากรายการเปลี่ยนแปลงของสินทรัพย์ที่ลดลงรวม 27.49 ล้านบาทในงบการเงินรวมและงบการเงินเฉพาะกิจการ

- เงินสดลดลงจากรายการเปลี่ยนแปลงของหนี้สินที่ลดลง 33.55 ล้านบาทในงบการเงินรวมและ 33.47 ล้านบาทในงบการเงินเฉพาะกิจการ

กระแสเงินสดสุทธิใช้ไปในกิจกรรมลงทุนจำนวน 18.51 ล้านบาทในงบการเงินรวม และ 17.81 ในงบการเงินเฉพาะกิจการ ซึ่งประกอบด้วย

- เงินฝากสถาบันการเงินที่มีข้อจำกัดในการใช้เพิ่มขึ้น 0.01 ล้านบาทในงบการเงินรวมและงบการเงินเฉพาะกิจการ
- เงินสดรับจากดอกเบี้ย 0.23 ล้านบาท ในงบการเงินรวมและงบการเงินเฉพาะกิจการ
- เงินสดรับจากการคืนทุนบริษัทย่อย 0.70 ล้านบาทในงบการเงินเฉพาะกิจการ
- เงินสดจ่ายเพื่อซื้อในส่วนของที่ดิน อาคาร และอุปกรณ์จำนวน 18.73 ล้านบาทในงบการเงินรวมและงบการเงินเฉพาะกิจการ

กระแสเงินสดสุทธิใช้ไปในกิจกรรมจัดหาเงินจำนวน 127.85 ล้านบาทในงบการเงินรวม และงบการเงินเฉพาะกิจการ ประกอบด้วย

- เงินสดเพิ่มขึ้นจากเงินเบิกเกินบัญชีและเงินกู้ระยะสั้นที่ลดลง 172.96 ล้านบาท
- เงินสดรับจากเงินกู้ยืมระยะสั้นบริษัทที่เกี่ยวข้อง เพิ่มขึ้น 80.00 ล้านบาท
- จ่ายคืนเงินกู้ยืมระยะยาว จำนวน 22.00 ล้านบาท
- เงินสดจ่ายดอกเบี้ย จำนวน 12.89 ล้านบาท





Management Explanation and Analysis

Summary of Profit and Loss Statements for the year 2017 ending December 31, 2017

(Unit : Million Baht)

	Consolidated		Separate	
	2017	2016	2017	2016
Sales	1,697	1,921	1,697	1,921
Cost of Sales	(1,555)	(1,710)	(1,555)	(1,710)
Gross Profit Margin	142	211	142	211
Profit from Sales Assets	-	1	-	1
Gain (Loss) on Exchange Rate	11	5	11	5
Other Income	33	14	33	14
Total Revenues	1,741	1,941	1,741	1,941
Selling and Administrative Expenses	(241)	(253)	(241)	(253)
Finance Cost	(208)	(122)	(208)	(122)
Gain (Loss) before Income Tax	(263)	(144)	(263)	(144)
Income Tax Expense	(1)	(1)	(1)	(1)
Gain (Loss) and total Comprehensive Income for the Period	(264)	(145)	(264)	(145)
Basic Earnings (Loss) per Share (Baht)	(0.13)	(0.07)	(0.13)	(0.07)

1. Revenue

For the year 2017, The Company reported revenue from sales decreased THB 224 Million lower than the previous year mainly due to decreasing in export market impact of protection racism from Indonesia country and severe price competition in domestic market from importer.

2. Other Revenue

For the year 2017, Other Revenue THB 33 Million increased THB 19 Million compared with the previous year due to increased in sales of raw material, scrap and other.

3. Gross Profit

For the year 2017, The Company reported gross profit THB 142 Million decreased by THB 69 Million mainly due to impact of the rising cost of raw materials and unable to adjust selling price to consistent with cost of raw materials because of severe price competition.

4. Selling and Admin Expenses

For the year 2017, Selling and Admin Expenses reported THB 241 Million decreased by THB 12 Million compared with the previous year due to Selling and Admin and other reserve decreased by THB 36 Million while stop in line production increased THB 24 Million because of decreasing in operating and selling.



5. Finance Costs

For the year 2017, Finance Costs amounting THB 208 Million consisting of interest expense THB 205 Million and bank fee THB 3 Million.

6. Profit (Loss)

For the year 2017, The Company's Net Profit of the Consolidated Financial Statement and the Separate Financial Statement were recorded net loss of THB 264 Million. In year 2016 Net Profit of the Consolidated Financial Statement loss: THB 132 Million increased THB 132 Million. And the Separate Financial Statement loss THB 145 Million increased THB 119 Million mainly due to the fact as stated above.

Balance Sheet as of 31 December 2017

Asset

As of December 31, 2017, the company's total assets in the separate financial statement were 2,018.61 MB, decreased of 145.64 MB or 7% from the year ending of December 31, 2016. The major changes in the assets were as follows;

1. **Current assets** As of December 31, 2017, the company's current assets were 568.84 MB or 28.18% of total assets, a decrease of 63.06 MB or 10% of current assets from the year ending of December 31, 2016. The changes in current assets were as follows;

1.1 Cash and cash equivalents increased by 15.24 MB

1.2 Trade accounts receivable and other receivable-net decreased by 21.45 MB or 8% mainly due to sales revenue in year 2017 decreased by 12% comparing with the same period of the last year.

1.3 Inventories – net decreased by 20.75 MB. comparing with the same period of the last year.

Trade accounts receivable were classified by aging as follows:

Item	Y. 2017	%	Y. 2016	%
Not yet due	157,594,445	69.61	146,000,232	67.25
Overdue not exceeding 3M.	51,701,760	22.84	60,677,806	27.95
Overdue 3 – 6 Months	0	0.00	98,584	0.05
Overdue 6 – 9 Months	0	0.00	936	0.00
Overdue more than 9 Months	0	0.00	895,916	0.41
Note Receivable	17,098,616	7.55	9,432,226	4.34
Total Trade account receivable	226,394,821	100.00	217,105,700	100.00
<u>Less</u> allowance for doubtful accounts	0	0.00	(895,916)	(0.41)
Net Trade account receivable	226,394,821	100.00	216,209,784	99.59



In 31st December of year 2017, Mostly, the debtor are the not due yet. The debtor that not due yet and not exceeding 3 months totaling 92.45% of total outstanding Trade receivable compare with 95.20% in year 2016 which percentage better than last year as well as no debtor overdue over 3 months meaning that the company has more efficiency in debtor management.

2. Non-current assets As of December 31, 2017, the company's total non - current assets were 1,449.77 MB or 71.82% of total assets, decreased 82.57 MB or 5.4% of the non-current assets from the same period of last year. The changes in non - current assets were as follows;

2.1 Plant and equipment used in operation - net were 665.02 MB or 32.95% of total assets decreased 324.17 MB or 32.77% due to transfer from plant and equipment operation to not used in operating amounting 242.73 MB decreased in depreciation amounting 99.82 MB. and purchased spare parts during the year amounting 18-38 MB.

2.2 Land, plant and equipment not used in operation – net were 301.92 MB or 14.96% of total assets, decreased 241.22 MB or 397.45% due to transfer from plant and equipment operation amounting 242.73 MB and decreased from depreciation 1.5 MB.

Liabilities

As of December 31, 2017 the company's total liabilities in the separate financial statement were 1,623.29 MB or 80.42 % of total assets, increased 106.21 MB or 7 % comparing with the same period of last year. The major changes in liabilities were as follows;

1. Current Liabilities As of December 31, 2017 the company's current liabilities were 1,170.06 MB or 57.96 % of total assets increased 169.33 MB or 12.60% detail as below

1.1 Bank overdrafts and short – term loans from financial institutions were 24.09 MB decreased 959.54 MB or 97.6% from previous year due to classified group of accounting from Bank overdrafts and short term loan from Financial institutions to Current loans under debt restructuring agreements.

1.2 Current loans under debt restructuring amounting 892.47 MB increased from previous year 892.47 MB.

1.3 Short term borrowing from relate company amounting 80 MB increased 80 MB from previous year for working capital.

1.4 Trade accounts payable and other payable were 170.71 MB decreased 48.57 MB or 22.10% that was consistent with the decreased in sale revenue compared with previous year.

2. Non- Current Liabilities As of December 31,2017 the company's non-current liabilities were 453.23 MB or 22.45% of total assets, increased 275.55 MB comparing with the same period of last year detail as below

2.1 Non-Current loans under debt restructuring agreement amounting 277.98

2.2 Deferred tax liabilities were 148.40 MB, increased 0.60 MB or 0.40%

2.3 Employee benefit obligation were 26.84 MB, decreased 3.08 MB or 10.30%



Shareholders' Equity

As of December 31, 2017 the company's shareholders equity were 395.31 MB, decreased 251.85 MB or 19.58% of total assets comparing with the same period of last year. The changes were as follows;

1. Accumulated deficit of 1,753.27 MB, increased 251.85 MB or 16.8% from the previous year.
2. Other components of equity were 189.83 MB, unchanged comparing with the previous year.

Cash Flow

	(Million baht)							
	Consolidated				Separate			
	2017	2016	Incr / (Decr)	%	2017	2016	Incr / (Decr)	%
Operating cash flows received (used)	130.97	47.17	83.80	177.64	130.42	47.33	83.09	175.56
Investing cash flows received (used)	(18.51)	(20.23)	(1.72)	(8.52)	(17.81)	(20.24)	(2.43)	(12.00)
Financing cash flows received (used)	(127.85)	40.20	(168.05)	(418.08)	(127.85)	40.20	(168.05)	(418.08)
Net change in cash received (used)	(15.39)	67.14	(82.52)	(122.92)	(15.24)	67.29	(82.53)	(122.64)

The cash flows, derived from operation activities, in the consolidated financial statement were 130.97 MB and those in the separate financial statement were 47.33 MB, which consisted of;

- In the consolidated financial statement 2017, profit from operation before changes in working capital was 69.94 MB, decreased by 47.54 MB and that in the separate financial statement was 69.47 MB, decreased by 48.16 MB comparing with the previous year.
- Non-cash incomes, non-cash expenses and non-core operation items were totally 333.96 MB and 333.23 MB in the consolidated financial statement and the separate financial statement respectively as the follows;
 - Depreciation was 101.17 MB in the consolidated financial statement and the separate financial statement.
 - Allowance for obsolete stock, provision for employee benefits, unclaimed withholding tax, loss on written off assets, revenue from adjusting account and revenue income tax were 8.78 MB in the consolidated financial statement and the separate financial statement.
 - Amortization expenses were 16.00 MB in the consolidated financial statement and the separate financial statement.
 - Unrealized loss on exchange rate was 0.20 MB in the consolidated financial statement and the separate financial statement.
 - Interest expenses were 204.89 MB in the consolidated financial statement and the separate financial statement.
 - Losses on impairment – investment in subsidiaries were 2.00 MB in the separate financial statement.
 - Bad Debt was 1.36 MB in the consolidated financial statement and 4.66 MB in the separate financial statement.



- Cash increase from the reduction in assets was 27.49 MB in the consolidated financial statement and the separate financial statement.
- Cash reduction from the decreased in liabilities was 33.55 MB in the consolidated financial statement and the separate financial statement.

The cash flows, used in investment activities were 18.51 MB in the consolidated financial statement and 17.81 MB the separate financial statement which consisted of;

- Cash in the restricted bank deposit increased 0.01 MB in the consolidated financial statement and the separate financial statement.
- Cash received from interest incomes was 0.23 MB in the consolidated financial statement and the separate financial statement.
- Cash received from capital return in subsidiaries was 1.49 MB in the separate financial statement.
- Cash paid for the purchase of property, plant and equipment was 18.73 MB in the consolidated financial statement and the separate financial statement.

The cash flows, used in financing activities, in the consolidated financial statement and those in the separate financial statement were 127.85 MB, which consisted of;

- Cash increased from the increase in bank overdraft account and short-term loan accounts was 172.96 MB.
- Cash received from short-term borrowings related companies was 80.00 MB.
- Cash paid for repayment of long term loans was 22 MB.
- Cash paid for the interest expenses was 12.89 MB.



รายงานของผู้สอบบัญชีรับอนุญาต

เสนอผู้ถือหุ้นของบริษัท ไทยฟิล์มอินคัสตรี จำกัด (มหาชน)

การไม่แสดงความเห็น

ข้าพเจ้าได้รับการว่าจ้างให้ตรวจสอบงบการเงินรวมและงบการเงินเฉพาะกิจการของ บริษัท ไทยฟิล์มอินคัสตรี จำกัด (มหาชน) และบริษัทย่อย ซึ่งประกอบด้วย งบแสดงฐานะการเงินเฉพาะกิจการ ณ วันที่ 31 ธันวาคม 2560 งบกำไรขาดทุนเบ็ดเสร็จรวม และงบกำไรขาดทุนเบ็ดเสร็จเฉพาะกิจการ งบแสดงการเปลี่ยนแปลงส่วนของผู้ถือหุ้นรวม และงบแสดงการเปลี่ยนแปลงเฉพาะกิจการ และงบกระแสเงินสดรวมและงบกระแสเงินสดเฉพาะกิจการสำหรับปีสิ้นสุดวันเดียวกัน และหมายเหตุประกอบงบการเงินรวม รวมถึงหมายเหตุสรุปนโยบายการบัญชีที่สำคัญ

เนื่องจากเรื่องที่มีสาระสำคัญตามที่กล่าวไว้ในวรรคเกณฑ์ในการไม่แสดงความเห็นอาจมีผลกระทบอย่างมีสาระสำคัญต่อการดำเนินงานต่อเนื่องของบริษัทและอาจมีผลกระทบอย่างแผ่กระจายต่องบการเงินรวมและงบการเงินเฉพาะกิจการดังกล่าวโดยรวม ข้าพเจ้าจึงไม่แสดงความเห็นต่องบการเงินรวมและงบการเงินเฉพาะกิจการของ บริษัท ไทยฟิล์มอินคัสตรี จำกัด (มหาชน) และบริษัทย่อย สำหรับปีสิ้นสุดวันที่ 31 ธันวาคม 2560

เกณฑ์ในการไม่แสดงความเห็น

ตามที่กล่าวไว้ในหมายเหตุประกอบงบการเงินข้อ 26.4 (1) เมื่อวันที่ 8 พฤษภาคม 2551 บริษัทถูกธนาคารพาณิชย์แห่งหนึ่งฟ้องเป็นจำเลยที่ 3 กับศาลแพ่งตามสัญญาจำนำหุ้นที่ออกให้ค้ำประกันแก่บริษัทร่วมแห่งหนึ่ง โดยเมื่อวันที่ 29 พฤศจิกายน 2559 ศาลได้พิพากษายกฟ้องบริษัท และเมื่อวันที่ 26 มกราคม 2560 โจทก์ยื่นอุทธรณ์และบริษัทยื่นแก้อุทธรณ์เมื่อวันที่ 24 มีนาคม 2560 ซึ่งศาลมีคำสั่งรับเป็นคำแก้อุทธรณ์ และคำสั่งค้านการขอทุเลาการบังคับคดีกับธนาคาร ต่อมาศาลอุทธรณ์นัดฟังคำพิพากษาในวันที่ 21 พฤศจิกายน 2560 ซึ่งศาลอุทธรณ์พิพากษากลับโดยเห็นว่าสัญญาจำนำยังไม่ระงับสิ้นไป และให้บริษัทรับผิดชอบเพียงเท่าที่บังคับจำนำได้แต่ไม่เกิน 600 ล้านบาท ปัจจุบันคดีนี้อยู่ระหว่างการพิจารณาของศาลฎีกา (2) เมื่อวันที่ 30 กันยายน 2552 บริษัทถูกธนาคารพาณิชย์ดังกล่าวฟ้องเป็นจำเลยที่ 3 ตามสัญญาจำนำหุ้นฉบับเดียวกันกับคดี (1) กับศาลทรัพย์สินทางปัญญา และการค้าระหว่างประเทศกลาง โดยเมื่อวันที่ 22 มิถุนายน 2560 ศาลทรัพย์สินทางปัญญา และการค้าระหว่างประเทศกลางได้พิพากษาให้บริษัทร่วมรับผิดชอบเป็นเงิน 902.3 ล้านบาท พร้อมดอกเบี้ยในอัตราร้อยละ 7.5 ต่อปี ของต้นเงินจำนวน 600 ล้านบาท นับถัดจากวันฟ้องเป็นต้นไปจนกว่าชำระเสร็จ โดยเมื่อวันที่ 20 กันยายน 2560 บริษัทดำเนินการยื่นอุทธรณ์ต่อศาลทรัพย์สินทางปัญญาและการค้าระหว่างประเทศแล้ว ปัจจุบันอยู่ระหว่างการพิจารณาของศาลอุทธรณ์

โดยทั้งสองคดี บริษัทเป็นจำเลยตามสัญญาจำนำหุ้นวงเงิน 600 ล้านบาท ทนายความของบริษัทมีความเห็นว่าสัญญาจำนำหุ้นเพื่อเป็นหลักประกันระยะเวลา 4 ปี ได้สิ้นสุดแล้ว แต่หากจะต้องรับผิดชอบ บริษัทก็รับผิดชอบเพียงเท่าจำนวนเงินที่ได้จากการขายทอดตลาดทรัพย์สินจำนำ ทั้งนี้ไม่เกิน 600 ล้านบาท แต่ปัจจุบันบริษัทร่วมดังกล่าวถูกศาลล้มละลายกลางพิพากษาให้ล้มละลาย และมูลค่าหุ้นของบริษัทร่วมดังกล่าว ไม่มีมูลค่าอยู่แล้วจึงไม่มีผลกระทบที่จะทำให้บริษัทต้องรับชดใช้เพิ่มเติมอีก



ความไม่แน่นอนที่มีสาระสำคัญที่เกี่ยวข้องกับการดำเนินงานต่อเนื่อง

ข้าพเจ้าขอให้สังเกตหมายเหตุประกอบงบการเงินข้อ 30 ณ วันที่ 31 ธันวาคม 2560 ส่วนของผู้ถือหุ้นของบริษัทมียอดคงเหลือประมาณ 395.31 ล้านบาท โดยยังไม่ได้รวมผลเสียหายที่อาจจะเกิดขึ้นจากการถูกฟ้องร้องของคดีตามข้อ 26.4 (2) ที่ศาลทรัพย์สินทางปัญญา และการค้าระหว่างประเทศกลางได้พิพากษาบริษัทร่วมรับผิดชอบเป็นเงิน 902.3 ล้านบาท พร้อมดอกเบี้ยในอัตราร้อยละ 7.5 ต่อปี ของต้นเงินจำนวน 600 ล้านบาท นับถึจากวันฟ้องเป็นต้นไปจนกว่าชำระเสร็จ การดำเนินงานต่อเนื่องของบริษัทขึ้นอยู่กับอย่างมากกับผลการพิจารณาของศาลในชั้นอุทธรณ์และฎีกาซึ่งต้องใช้ระยะเวลาพอสมควร ปัจจุบันเหล่านี้ชี้ให้เห็นความไม่แน่นอนอย่างป็นสาระสำคัญซึ่งอาจเป็นเหตุให้เกิดข้อสงสัยอย่างมีนัยสำคัญเกี่ยวกับความสามารถในการดำเนินงานต่อเนื่องของบริษัท ทั้งนี้ความเห็นของข้าพเจ้าไม่ได้เปลี่ยนแปลงไปเนื่องจากเรื่องนี้

เรื่องอื่น

งบแสดงฐานะการเงินรวมและงบแสดงฐานะการเงินเฉพาะกิจการของ บริษัท ไทยฟิล์มอินดัสตรี จำกัด (มหาชน) และบริษัทย่อย ณ วันที่ 31 ธันวาคม 2559 ที่แสดงเป็นข้อมูลเปรียบเทียบตรวจสอบโดยผู้สอบบัญชีอื่นในสำนักงานเดียวกันของข้าพเจ้า ซึ่งแสดงความเห็นอย่างไม่มีเงื่อนไขแต่มีข้อสังเกตเกี่ยวกับคดีความที่ถูกฟ้องร้อง ตามรายงานลงวันที่ 20 กุมภาพันธ์ 2560

ความรับผิดชอบของผู้บริหารและผู้มีหน้าที่ในการกำกับดูแลต่องบการเงินรวม

ผู้บริหารมีหน้าที่รับผิดชอบในการจัดทำและนำเสนองบการเงินรวมเหล่านี้ โดยถูกต้องตามที่ควรตามมาตรฐานการรายงานทางการเงินและรับผิดชอบเกี่ยวกับการควบคุมภายในที่ผู้บริหารพิจารณาว่าจำเป็นเพื่อให้สามารถจัดทำงบการเงินรวมที่ปราศจากการแสดงข้อมูลที่ขัดต่อข้อเท็จจริงอันเป็นสาระสำคัญไม่ว่าจะเกิดจากการทุจริตหรือข้อผิดพลาด

ในการจัดทำงบการเงินรวมผู้บริหารรับผิดชอบในการประเมินความสามารถของกลุ่มบริษัทในการดำเนินงานต่อเนื่องเปิดเผยเรื่องที่เกี่ยวข้องกับการดำเนินงานต่อเนื่อง (ตามความเหมาะสม) และการใช้เกณฑ์การบัญชีสำหรับการดำเนินงานต่อเนื่องเว้นแต่ผู้บริหารมีความตั้งใจที่จะเลิกกลุ่มบริษัทหรือหยุดดำเนินงานหรือไม่สามารถดำเนินงานต่อเนื่องต่อไปได้

ผู้มีหน้าที่ในการกำกับดูแลมีหน้าที่ในการสอดส่องดูแลกระบวนการในการจัดทำรายงานทางการเงินของกลุ่มบริษัท

ความรับผิดชอบของผู้สอบบัญชีต่อการตรวจสอบงบการเงินรวม

การตรวจสอบของข้าพเจ้ามีวัตถุประสงค์ เพื่อให้ได้ความเชื่อมั่นอย่างสมเหตุสมผลว่างบการเงินรวม

โดยรวมปราศจากการแสดงข้อมูลที่ขัดต่อข้อเท็จจริงอันเป็นสาระสำคัญหรือไม่ไม่ว่าจะเกิดจากการทุจริตหรือข้อผิดพลาดและเสนอรายงานของผู้สอบบัญชีซึ่งรวมความเห็นของข้าพเจ้าอยู่ด้วยความเชื่อมั่นอย่างสมเหตุสมผล คือความเชื่อมั่นในระดับสูง แต่ไม่ได้เป็นการรับประกันว่าการปฏิบัติงานตรวจสอบตามมาตรฐานการสอบบัญชี จะสามารถตรวจพบข้อมูลที่ขัดต่อข้อเท็จจริงอันเป็นสาระสำคัญที่มีอยู่ได้เสมอไป ข้อมูลที่ขัดต่อข้อเท็จจริงอาจเกิดจากการทุจริตหรือข้อผิดพลาดและถือว่ามีสาระสำคัญเมื่อคาดการณ์ได้อย่างสมเหตุสมผลว่ารายการที่ขัดต่อข้อเท็จจริงแต่ละรายการหรือทุกรายการรวมกันจะมีผลต่อการตัดสินใจทางเศรษฐกิจของผู้ใช้งบการเงินรวมจากการใช้งบการเงินเหล่านี้



ในการตรวจสอบของข้าพเจ้าตามมาตรฐานการสอบบัญชี ข้าพเจ้าได้ใช้ดุลยพินิจและการสังเกตและสงสัยเยี่ยงผู้ประกอบวิชาชีพตลอดการตรวจสอบการปฏิบัติงานของข้าพเจ้ารวมถึง


- ระบุและประเมินความเสี่ยงจากการแสดงข้อมูลที่ขัดต่อข้อเท็จจริงอันเป็นสาระสำคัญในงบการเงินรวมไม่ว่าจะเกิดจากการทุจริตหรือข้อผิดพลาดออกแบบและปฏิบัติงานตามวิธีการตรวจสอบเพื่อตอบสนองต่อความเสี่ยงเหล่านั้นและได้หลักฐานการสอบบัญชีที่เพียงพอและเหมาะสมเพื่อเป็นเกณฑ์ในการแสดงความเห็นของข้าพเจ้าความเสี่ยงที่ไม่พบข้อมูลที่ขัดต่อข้อเท็จจริงอันเป็นสาระสำคัญซึ่งเป็นผลมาจากการทุจริตจะสูงกว่าความเสี่ยงที่เกิดจากข้อผิดพลาดเนื่องจากการทุจริตอาจเกี่ยวกับการสมรู้ร่วมคิดการปลอมแปลงเอกสารหลักฐานการตั้งใจละเว้นการแสดงข้อมูลการแสดงผลการแสดงผลที่ไม่ตรงตามข้อเท็จจริงหรือการแทรกแซงการควบคุมภายใน
- ทำความเข้าใจในระบบการควบคุมภายในที่เกี่ยวข้องกับการตรวจสอบเพื่อออกแบบวิธีการตรวจสอบที่เหมาะสมกับสถานการณ์แต่ไม่ใช่เพื่อวัตถุประสงค์ในการแสดงความเห็นต่อความมีประสิทธิภาพของการควบคุมภายในของกลุ่มบริษัท
- ประเมินความเหมาะสมของนโยบายการบัญชีที่ผู้บริหารใช้และความสมเหตุสมผลของประมาณการทางบัญชีและการเปิดเผยข้อมูลที่เกี่ยวข้องซึ่งจัดทำขึ้นโดยผู้บริหาร
- สรุปเกี่ยวกับความเหมาะสมของการใช้เกณฑ์การบัญชีสำหรับภาระดำเนินงานต่อเนื่องของผู้บริหารและจากหลักฐานการสอบบัญชีที่ได้รับสรุปว่ามีความไม่แน่นอนที่มีสาระสำคัญเกี่ยวกับเหตุการณ์หรือสถานการณ์ที่อาจเป็นเหตุให้เกิดข้อสงสัยอย่างมีนัยสำคัญต่อความสามารถของกลุ่มบริษัทในการดำเนินงานต่อเนื่องหรือไม่ ถ้าข้าพเจ้าได้ข้อสรุปว่ามีความไม่แน่นอนที่มีสาระสำคัญ ข้าพเจ้าต้องกล่าวไว้ในรายงานของผู้สอบบัญชีของข้าพเจ้า โดยให้ข้อสังเกตถึงการเปิดเผยข้อมูลในงบการเงินที่เกี่ยวข้อง หรือถ้าการเปิดเผยดังกล่าวไม่เพียงพอ ความเห็นของข้าพเจ้าจะเปลี่ยนแปลงไปข้อสรุปของข้าพเจ้าขึ้นอยู่กับหลักฐานการสอบบัญชีที่ได้รับจนถึงวันที่ในรายงานของผู้สอบบัญชีของข้าพเจ้า อย่างไรก็ตาม เหตุการณ์หรือสถานการณ์ในอนาคตอาจเป็นเหตุให้กลุ่มบริษัทต้องหยุดการดำเนินงานต่อเนื่อง
- ประเมินการนำเสนอโครงสร้างและเนื้อหาของงบการเงินรวม โดยรวม รวมถึงการเปิดเผยข้อมูลว่างบการเงินรวมแสดงรายการและเหตุการณ์ในรูปแบบที่ทำให้มีการนำเสนอข้อมูลโดยถูกต้องตามที่ควรหรือไม่
- ได้รับหลักฐานการสอบบัญชีที่เหมาะสมอย่างเพียงพอเกี่ยวกับข้อมูลทางการเงินของกิจการภายในกลุ่มหรือกิจกรรมทางธุรกิจภายในกลุ่มบริษัทเพื่อแสดงความเห็นต่องบการเงินรวม ข้าพเจ้ารับผิดชอบต่อการกำหนดแนวทางการควบคุมดูแลและการปฏิบัติงานตรวจสอบกลุ่มบริษัท ข้าพเจ้าเป็นผู้รับผิดชอบแต่เพียงผู้เดียวต่อความเห็นของข้าพเจ้า

ข้าพเจ้าได้สื่อสารกับผู้มีส่วนเกี่ยวข้องในการกำกับดูแลในเรื่องต่างๆที่สำคัญ ซึ่งรวมถึงขอบเขตและช่วงเวลาของการตรวจสอบตามที่ได้วางแผนไว้ประเด็นที่มีนัยสำคัญที่พบจากการตรวจสอบรวมถึงข้อบกพร่องที่มีนัยสำคัญในระบบการควบคุมภายใน หากข้าพเจ้าได้พบในระหว่างการตรวจสอบของข้าพเจ้า



ข้าพเจ้าได้ให้คำรับรองแก่ผู้มีหน้าที่ในการกำกับดูแลว่าข้าพเจ้าได้ปฏิบัติตามข้อกำหนดจรรยาบรรณที่เกี่ยวข้องกับความเป็นอิสระและได้สื่อสารกับผู้มีหน้าที่ในการกำกับดูแลเกี่ยวกับความสัมพันธ์ทั้งหมดตลอดจนเรื่องอื่นซึ่งข้าพเจ้าเชื่อว่ามีเหตุผลที่บุคคลภายนอกอาจพิจารณาว่ากระทบต่อความเป็นอิสระของข้าพเจ้าและมาตรการที่ข้าพเจ้าใช้เพื่อป้องกันไม่ให้ข้าพเจ้าขาดความเป็นอิสระจากเรื่องที่สื่อสารกับผู้มีหน้าที่ในการกำกับดูแลข้าพเจ้าได้พิจารณาเรื่องต่างๆที่มีนัยสำคัญมากที่สุดในการตรวจสอบงบการเงินรวมในงวดปัจจุบันและกำหนดเป็นเรื่องสำคัญในการตรวจสอบข้าพเจ้าได้อธิบายเรื่องเหล่านี้ในรายงานของผู้สอบบัญชีเว้นแต่กฎหมายหรือข้อบังคับไม่ให้เปิดเผยต่อสาธารณะเกี่ยวกับเรื่องดังกล่าวหรือในสถานการณ์ที่ยากที่จะเกิดขึ้นข้าพเจ้าพิจารณาว่าไม่ควรสื่อสารเรื่องดังกล่าวในรายงานของข้าพเจ้าเพราะการกระทำดังกล่าวสามารถคาดการณ์ได้อย่างสมเหตุสมผลว่าจะมีผลกระทบในทางลบมากกว่าผลประโยชน์ต่อส่วนได้เสียสาธารณะจากการสื่อสารดังกล่าว

ผู้สอบบัญชีที่รับผิดชอบงานสอบบัญชีและการนำเสนอรายงานฉบับนี้คือนายเจษฎา หังสพฤกษ์



นายเจษฎา หังสพฤกษ์

ผู้สอบบัญชีรับอนุญาต ทะเบียนเลขที่ 3759

บริษัท กรินทร์ ออดิท จำกัด

วันที่ 15 กุมภาพันธ์ 2561



บริษัท ไทยฟิล์มอินดัสตรี จำกัด (มหาชน) และบริษัทย่อย

งบแสดงฐานะการเงิน
ณ วันที่ 31 ธันวาคม 2560

(หน่วย : บาท)

หมายเหตุ	งบการเงินรวม		งบการเงินเฉพาะกิจการ	
	31 ธันวาคม 2559	31 ธันวาคม 2560	31 ธันวาคม 2559	
สินทรัพย์				
สินทรัพย์หมุนเวียน				
เงินสดและรายการเทียบเท่าเงินสด		72,689,997	56,367,062	71,604,107
ลูกหนี้การค้าและลูกหนี้หมุนเวียนอื่น-สุทธิ	5.1 , 6	267,226,805	245,773,074	267,226,805
สินค้าคงเหลือ - สุทธิ	7	224,145,346	203,395,842	224,145,346
อะไหล่และวัสดุ - สุทธิ		60,180,705	55,544,062	60,180,705
เงินทดรองจ่ายเพื่อการลงทุน - สุทธิ	8	-	-	-
สินทรัพย์หมุนเวียนอื่น		8,744,754	7,759,275	8,744,754
รวมสินทรัพย์หมุนเวียน		632,987,607	568,839,315	631,901,717
สินทรัพย์ไม่หมุนเวียน				
เงินฝากสถาบันการเงินที่มีข้อจำกัดในการใช้	9	1,029,274	1,039,460	1,029,274
เงินลงทุนในบริษัทย่อย - สุทธิ	10	-	-	-
เงินลงทุนในบริษัทร่วมที่ถูกพิทักษ์ทรัพย์เด็ดขาด - สุทธิ	11	-	-	-
เงินลงทุนระยะยาวอื่น				
บริษัทที่เกี่ยวข้องกัน-สุทธิ	12	-	-	-
บริษัทอื่น		2,000,000	-	2,000,000
เงินให้กู้ยืม เงินทดรองจ่ายแก่บริษัทย่อย บริษัทร่วม และบริษัทที่เกี่ยวข้องกัน - สุทธิ	5.1	-	-	-
ที่ดินที่ใช้ในการดำเนินงาน-ในราคาประเมิน	13	474,877,000	474,877,000	474,877,000
อาคารและอุปกรณ์ที่ใช้ในการดำเนินงาน - สุทธิ	14	989,259,009	665,092,085	989,259,009
ที่ดิน อาคารและอุปกรณ์ที่ไม่ได้ใช้ในการดำเนินงาน - สุทธิ	15	60,692,908	301,917,377	60,692,908
สินทรัพย์ไม่หมุนเวียนอื่น		4,482,760	6,840,719	4,482,760
รวมสินทรัพย์ไม่หมุนเวียน		1,532,340,951	1,449,766,641	1,532,340,951
รวมสินทรัพย์		2,165,328,558	2,018,605,956	2,164,242,668

หมายเหตุประกอบงบการเงินเป็นส่วนหนึ่งของงบการเงินนี้



บริษัท ไทยฟิล์มอินดัสตรี จำกัด (มหาชน) และบริษัทย่อย

งบแสดงฐานะการเงิน

ณ วันที่ 31 ธันวาคม 2560

(หน่วย : บาท)

หมายเหตุ	งบการเงินรวม		งบการเงินเฉพาะกิจการ	
	31 ธันวาคม 2559	31 ธันวาคม 2560	31 ธันวาคม 2559	31 ธันวาคม 2560
หนี้สินและส่วนของผู้ถือหุ้น				
หนี้สินหมุนเวียน				
เงินเบิกเกินบัญชีและเงินกู้ยืมระยะสั้นจากสถาบันการเงิน	16	983,626,929	24,086,690	983,626,929
เข้าหนี้การค้าและเจ้าหนี้หมุนเวียนอื่น-อื่น	5.1	219,423,954	170,708,245	219,273,955
เงินกู้ยืมระยะยาวที่ถึงกำหนดชำระแล้ว	17	130,591,796	-	130,591,796
เงินกู้ยืมระยะสั้น-บริษัทที่เกี่ยวข้องกัน	5.1	-	80,000,000	-
ส่วนของหนี้สินระยะยาวที่ถึงกำหนดชำระภายในหนึ่งปี				
หนี้สินภายใต้สัญญาปรับโครงสร้างหนี้	18	-	892,465,681	-
ประมาณการหนี้สินหมุนเวียนสำหรับผลประโยชน์พนักงาน	20	5,268,609	2,175,083	5,268,609
หนี้สินหมุนเวียนอื่น		639,582	629,174	637,582
รวมหนี้สินหมุนเวียน		1,339,550,870	1,170,064,873	1,339,398,871
หนี้สินไม่หมุนเวียน				
หนี้สินภายใต้สัญญาปรับโครงสร้างหนี้	18	-	277,984,965	-
หนี้สินภายใต้เงินได้รอการตัดบัญชี	19	147,763,276	148,403,474	147,763,276
ประมาณการหนี้สินไม่หมุนเวียนสำหรับผลประโยชน์พนักงาน	20	29,915,839	26,838,892	29,915,839
รวมหนี้สินไม่หมุนเวียน		177,679,115	453,227,331	177,679,115
รวมหนี้สิน		1,517,229,985	1,623,292,204	1,517,077,986
ส่วนของผู้ถือหุ้น				
ทุนเรือนหุ้น				
ทุนจดทะเบียน				
หุ้นสามัญ 2,661,750,000 หุ้น มูลค่าหุ้นละ 1 บาท		2,661,750,000	2,661,750,000	2,661,750,000
ทุนที่ออกและชำระแล้ว				
หุ้นสามัญ 2,047,500,000 หุ้น มูลค่าหุ้นละ 1 บาท		2,047,500,000	2,047,500,000	2,047,500,000
ส่วนต่ำกว่ามูลค่าหุ้นสามัญ		(88,750,000)	(88,750,000)	(88,750,000)
กำไร (ขาดทุน) สะสม - ยังไม่ได้จัดสรร		(1,500,483,304)	(1,753,268,125)	(1,501,417,195)
องค์ประกอบอื่นของส่วนของผู้ถือหุ้น		189,831,877	189,831,877	189,831,877
รวมส่วนของผู้ถือหุ้น		648,098,573	395,313,752	647,164,682
รวมหนี้สินและส่วนของผู้ถือหุ้น		2,165,328,558	2,018,605,956	2,164,242,668

หมายเหตุประกอบงบการเงินเป็นส่วนหนึ่งของงบการเงินนี้



บริษัท ไทยฟิล์มอินดัสตรี จำกัด (มหาชน) และบริษัทย่อย

งบกำไรขาดทุนเบ็ดเสร็จ
สำหรับปีสิ้นสุดวันที่ 31 ธันวาคม 2560

(หน่วย: บาท)

หมายเหตุ	งบการเงินรวม		งบการเงินเฉพาะกิจการ		
	2560	2559	2560	2559	
รายได้จากการขาย	24	1,696,551,151	1,921,127,338	1,696,551,151	1,921,127,338
ต้นทุนขาย	5.2	(1,554,726,055)	(1,710,209,563)	(1,554,726,055)	(1,710,209,563)
กำไรขั้นต้น		141,825,096	210,917,775	141,825,096	210,917,775
รายได้อื่น	5.2, 21	44,383,969	19,175,743	44,381,947	19,530,624
ต้นทุนในการจัดจำหน่าย	5.2	(50,326,295)	(58,939,673)	(50,326,295)	(58,939,673)
ค่าใช้จ่ายในการบริหาร	5.2	(191,352,726)	(180,474,150)	(191,118,285)	(193,769,848)
ต้นทุนทางการเงิน	5.2	(207,918,399)	(121,413,317)	(207,917,099)	(121,412,577)
กำไร(ขาดทุน)ก่อนภาษีเงินได้		(263,388,355)	(130,733,622)	(263,154,636)	(143,673,699)
(ค่าใช้จ่าย)รายได้ภาษีเงินได้	22	(640,198)	(1,305,637)	(640,198)	(1,305,637)
กำไร(ขาดทุน)สำหรับปี		(264,028,553)	(132,039,259)	(263,794,834)	(144,979,336)
กำไร(ขาดทุน)เบ็ดเสร็จอื่น					
รายการที่จะไม่ถูกจัดประเภทใหม่ในกำไรหรือขาดทุนภายหลัง ผลกำไร(ขาดทุน)จากการประมาณการตามหลักคณิตศาสตร์ ประกันภัยสำหรับโครงการผลประโยชน์พนักงาน	20	11,943,904	8,827,662	11,943,904	8,827,662
กำไร(ขาดทุน)เบ็ดเสร็จอื่นสำหรับปี – สุทธิจากภาษี		11,943,904	8,827,662	11,943,904	8,827,662
กำไร(ขาดทุน)เบ็ดเสร็จรวมสำหรับปี		(252,084,649)	(123,211,597)	(251,850,930)	(136,151,674)
การแบ่งปันกำไร(ขาดทุน)					
ส่วนที่เป็นของบริษัทใหญ่		(264,028,553)	(132,039,259)	(263,794,834)	(144,979,336)
ส่วนที่เป็นของส่วนได้เสียที่ไม่มีอำนาจควบคุม		-	-	-	-
		(264,028,553)	(132,039,259)	(263,794,834)	(144,979,336)
การแบ่งปันกำไร(ขาดทุน)เบ็ดเสร็จรวม					
ส่วนที่เป็นของบริษัทใหญ่		(252,084,649)	(123,211,597)	(251,850,930)	(136,151,674)
ส่วนที่เป็นของส่วนได้เสียที่ไม่มีอำนาจควบคุม		-	-	-	-
		(252,084,649)	(123,211,597)	(251,850,930)	(136,151,674)
กำไร(ขาดทุน)ต่อหุ้นขั้นพื้นฐาน					
กำไร(ขาดทุน)จากการดำเนินงานต่อเนื่อง	23	(0.129)	(0.064)	(0.129)	(0.071)

หมายเหตุประกอบงบการเงินเป็นส่วนหนึ่งของงบการเงินนี้



บริษัท ไทยฟิล์มอินดัสตรี จำกัด (มหาชน) และบริษัทย่อย

งบแสดงการเปลี่ยนแปลงส่วนของผู้ถือหุ้น
สำหรับปีสิ้นสุด ณ วันที่ 31 ธันวาคม 2560

(หน่วย: บาท)

หมายเหตุ	งบการเงินรวม											
	ส่วนของผู้ถือหุ้นบริษัทใหญ่											
	ทุนเรือนหุ้น ที่ออกและ ชำระแล้ว	ส่วนต่ำกว่า มูลค่าหุ้น	จัดสรรแล้ว ซึ่งไม่ได้จัดสรร	ขาดทุนสะสม ซึ่งไม่ได้จัดสรร	รวม	ส่วนเกินทุน			ส่วนของผู้ถือหุ้น			รวม
ส่วนเกินทุน						ส่วนเกิน ของส่วนของผู้ถือหุ้น	ส่วนได้เสีย ที่ไม่มี	ส่วนของผู้ถือหุ้น ของบริษัทใหญ่	ส่วนของผู้ถือหุ้น ของบริษัทใหญ่	ส่วนของผู้ถือหุ้น ของบริษัทใหญ่		
ยอดยกมา ณ วันที่ 1 มกราคม 2559	2,047,500,000	(88,750,000)	-	(1,377,271,707)	(1,377,271,707)	189,831,877	-	189,831,877	189,831,877	771,310,170	-	771,310,170
กำไร (ขาดทุน) สำหรับปี	-	-	-	(132,039,259)	(132,039,259)	-	-	(8,827,662)	(8,827,662)	(132,039,259)	-	(132,039,259)
โอนไปกำไร (ขาดทุน) สะสม	-	-	-	8,827,662	8,827,662	-	-	(8,827,662)	(8,827,662)	-	-	-
กำไร (ขาดทุน) เบ็ดเสร็จอื่น สำหรับปี	-	-	-	-	-	-	-	8,827,662	8,827,662	8,827,662	-	8,827,662
ยอดคงเหลือ ณ วันที่ 31 ธันวาคม 2559	2,047,500,000	(88,750,000)	-	(1,500,483,304)	(1,500,483,304)	189,831,877	-	189,831,877	189,831,877	648,098,573	-	648,098,573
ยอดยกมา ณ วันที่ 1 มกราคม 2560	2,047,500,000	(88,750,000)	-	(1,500,483,304)	(1,500,483,304)	189,831,877	-	189,831,877	189,831,877	648,098,573	-	648,098,573
กำไร (ขาดทุน) สำหรับปี	-	-	-	(264,028,553)	(264,028,553)	-	-	-	-	(264,028,553)	-	(264,028,553)
โอนไปกำไร (ขาดทุน) สะสม	-	-	-	11,943,904	11,943,904	-	-	(11,943,904)	(11,943,904)	-	-	-
กำไร (ขาดทุน) เบ็ดเสร็จอื่น สำหรับปี	-	-	-	-	-	-	-	11,943,904	11,943,904	11,943,904	-	11,943,904
ยอดคงเหลือ ณ วันที่ 31 ธันวาคม 2560	2,047,500,000	(88,750,000)	-	(1,752,567,953)	(1,752,567,953)	189,831,877	-	189,831,877	189,831,877	396,013,924	-	396,013,924



หมายเหตุประกอบงบการเงินเป็นส่วนหนึ่งของงบการเงินนี้

บริษัท ไทยฟลัมอินคิสเตอร์ จำกัด (มหาชน) และบริษัทย่อย

งบแสดงการเปลี่ยนแปลงส่วนของผู้ถือหุ้น
สำหรับปีสิ้นสุดวันที่ 31 ธันวาคม 2560

(หน่วย : บาท)

หมายเหตุ	งบการเงินเฉพาะกิจการ									
	งบกำไร(ขาดทุน)สุทธิ					งบกำไร(ขาดทุน)เบ็ดเสร็จอื่น				
	ทุนเรือนหุ้น ที่ออกและ ชำระแล้ว	ส่วนต่ำกว่า มูลค่าหุ้น	ส่วนเกินสะสม ขาดทุนสะสม ซึ่งไม่ได้ชำระ	ส่วนเกินหุ้น จากการ ตีราคาที่ดิน	กำไร(ขาดทุน) เบ็ดเสร็จอื่น	ส่วนเกินหุ้น จากการ ตีราคาที่ดิน	กำไร(ขาดทุน) เบ็ดเสร็จอื่น	ส่วนเกินหุ้น จากการ ตีราคาที่ดิน	กำไร(ขาดทุน) เบ็ดเสร็จอื่น	รวม
ยอดยกมา ณ วันที่ 1 มกราคม 2559	2,047,500,000	(88,750,000)	(1,365,265,521)	189,831,877	189,831,877	-	-	189,831,877	189,831,877	783,316,356
กำไร (ขาดทุน) สำหรับปี	-	-	(144,979,336)	-	-	-	-	-	-	(144,979,336)
โอนไปกำไร (ขาดทุน) สะสม	-	-	8,827,662	-	-	(8,827,662)	-	(8,827,662)	(8,827,662)	-
กำไร (ขาดทุน) เบ็ดเสร็จอื่นสำหรับปี	-	-	-	-	-	8,827,662	-	8,827,662	8,827,662	8,827,662
ยอดคงเหลือ ณ วันที่ 31 ธันวาคม 2559	2,047,500,000	(88,750,000)	(1,501,417,195)	189,831,877	189,831,877	(1,501,417,195)	-	189,831,877	189,831,877	647,164,682
ยอดยกมา ณ วันที่ 1 มกราคม 2560	2,047,500,000	(88,750,000)	(1,501,417,195)	189,831,877	189,831,877	(1,501,417,195)	-	189,831,877	189,831,877	647,164,682
กำไร (ขาดทุน) สำหรับปี	-	-	(263,794,834)	-	-	(263,794,834)	-	-	-	(263,794,834)
โอนไปกำไร (ขาดทุน) สะสม	-	-	11,943,904	-	-	11,943,904	-	(11,943,904)	(11,943,904)	-
กำไร (ขาดทุน) เบ็ดเสร็จอื่นสำหรับปี	-	-	-	-	-	-	-	11,943,904	11,943,904	11,943,904
ยอดคงเหลือ ณ วันที่ 31 ธันวาคม 2560	2,047,500,000	(88,750,000)	(1,753,268,125)	189,831,877	189,831,877	(1,753,268,125)	-	189,831,877	189,831,877	395,313,752

หมายเหตุประกอบงบการเงินเป็นส่วนหนึ่งของงบการเงินนี้

บริษัท ไทยฟิล์มอินดัสตรี จำกัด (มหาชน) และบริษัทย่อย

งบกระแสเงินสด

สำหรับปีสิ้นสุดวันที่ 31 ธันวาคม 2560

(หน่วย : บาท)

	งบการเงินรวม		งบการเงินเฉพาะกิจการ	
	2560	2559	2560	2559
กระแสเงินสดจากกิจกรรมดำเนินงาน				
กำไร(ขาดทุน)สำหรับปี	(264,028,553)	(132,039,259)	(263,794,834)	(144,979,336)
รายการปรับปรุงกระทบกำไร(ขาดทุน)สำหรับปีเป็นเงินสดรับ(จ่าย)				
ค่าใช้จ่าย(รายได้)ภาษีเงินได้	640,198	1,305,637	640,198	1,305,637
(เพิ่มขึ้น) ลดลงในลูกหนี้การค้าและลูกหนี้หมุนเวียนอื่น	21,349,909	58,326,868	21,349,909	58,326,868
(เพิ่มขึ้น) ลดลงในสินค้าคงเหลือ	18,977,419	50,182,099	18,977,419	50,182,099
(เพิ่มขึ้น) ลดลงในอะไหล่และวัสดุ	4,923,391	(4,217,132)	4,923,391	(4,217,132)
(เพิ่มขึ้น) ลดลงในสินทรัพย์หมุนเวียนอื่น	(15,018,234)	(20,043,523)	(15,018,234)	(20,043,523)
(เพิ่มขึ้น) ลดลงในสินทรัพย์ไม่หมุนเวียนอื่น	(2,743,735)	(4,341,504)	(2,743,715)	(4,341,459)
เพิ่มขึ้น (ลดลง) ในเจ้าหนี้การค้าและเจ้าหนี้หมุนเวียนอื่น	35,249,170	(147,408,272)	35,167,449	(147,408,272)
เพิ่มขึ้น (ลดลง) ในหนี้สินหมุนเวียนอื่น	(8,409)	(219,629)	(8,409)	(219,629)
เพิ่มขึ้น (ลดลง) ประมาณการหนี้สินสำหรับผลประโยชน์พนักงาน	(1,692,490)	(2,577,800)	(1,692,490)	(2,577,800)
ค่าเสื่อมสินค้า อะไหล่และวัสดุเสื่อมสภาพ/ล้าสมัย (กลับรายการ)	1,766,789	2,293,122	1,766,789	2,293,122
ค่าเสื่อมราคา	101,174,422	102,719,044	101,174,422	102,719,044
กำไรจากการจำหน่ายสินทรัพย์	-	(1,444,691)	-	(1,444,691)
รายจ่ายตัดบัญชี	16,003,714	20,653,049	16,003,714	20,653,049
ประมาณการหนี้สินสำหรับผลประโยชน์พนักงานเพิ่มขึ้น	7,465,921	6,972,211	7,465,921	6,972,211
ภาษีเงินได้ถูกหัก ณ ที่จ่ายไม่ขอคืน	385,776	1,890,883	385,756	1,890,701
(กำไร)ขาดทุนจากอัตราแลกเปลี่ยนที่ยังไม่เกิดขึ้นจริง	(245,019)	221,487	(245,019)	221,487
ขาดทุนจากการตัดจำหน่ายทรัพย์สินและวัสดุสิ้นเปลือง	217,812	20,186	217,812	20,186
รายได้จากการปรับปรุงบัญชีไม่เคลื่อนไหว	(562,077)	(147,722)	(562,077)	(147,722)
(โอนกลับ) ขาดทุนจากการซื้อขายเงินลงทุนในบริษัทย่อย	-	-	(3,999,600)	3,999,600
ขาดทุนจากการซื้อขายเงินลงทุนในบริษัทอื่น	2,000,000	-	2,000,000	-
(โอนกลับ) ค่าเพื่อหนี้สงสัยจะสูญเงินให้กู้ยืมและดอกเบี้ยค้างรับ บริษัทย่อย	-	-	(9,454,080)	9,454,080
หนี้สูญเงินให้กู้ยืมและดอกเบี้ยค้างรับ บริษัทย่อย	-	-	9,454,080	-
(โอนกลับ) ค่าเพื่อหนี้สงสัยจะสูญ	(895,916)	-	(895,916)	-
หนี้สูญ	1,358,533	-	4,655,531	-
ดอกเบี้ยจ่าย	204,888,382	115,207,448	204,888,382	115,207,448
ดอกเบี้ยรับ	(234,695)	(179,896)	(232,673)	(534,778)
รวมรายการปรับปรุงจากผลกระทบของกำไร(ขาดทุน)สำหรับปี	395,000,861	179,211,865	394,218,560	192,310,526
กระแสเงินสดสุทธิได้มาจาก (ใช้ไป) ใน) กิจกรรมดำเนินงาน	130,972,308	47,172,606	130,423,726	47,331,190

หมายเหตุประกอบงบการเงินเป็นส่วนหนึ่งของงบการเงินนี้

บริษัท ไทยฟิล์มอินดัสตรี จำกัด (มหาชน) และบริษัทย่อย

งบกระแสเงินสด
สำหรับปีสิ้นสุดวันที่ 31 ธันวาคม 2560

(หน่วย : บาท)

	งบการเงินรวม		งบการเงินเฉพาะกิจการ	
	2560	2559	2560	2559
กระแสเงินสดจากกิจกรรมลงทุน				
เงินฝากสถาบันการเงินที่มีข้อจำกัดในการใช้ (เพิ่มขึ้น) ลดลง	(10,186)	(11,610)	(10,186)	(11,610)
เงินสดรับจากการคืนทุน บริษัทย่อย	-	-	702,602	-
เงินสดรับจากดอกเบี้ยรับ	232,171	180,071	230,149	175,571
เงินรับจากการจำหน่ายสินทรัพย์ - สุทธิ	-	1,487,103	-	1,487,103
เงินสดจ่ายซื้อที่ดิน อาคารและอุปกรณ์	(18,731,231)	(21,887,609)	(18,731,231)	(21,887,609)
กระแสเงินสดสุทธิได้มาจาก (ใช้ไป) ในกิจกรรมลงทุน	(18,509,246)	(20,232,045)	(17,808,666)	(20,236,545)
กระแสเงินสดจากกิจกรรมจัดหาเงิน				
เงินเบิกเกินบัญชีและเงินกู้ยืมระยะสั้นจากสถาบันการเงิน เพิ่มขึ้น (ลดลง)	(172,962,121)	150,462,433	(172,962,121)	150,462,433
เงินสดรับจากเงินกู้ยืมระยะสั้นจากบริษัทที่เกี่ยวข้องกัน	80,000,000	-	80,000,000	-
จ่ายเงินกู้ยืมระยะยาว	(22,000,000)	(67,369,097)	(22,000,000)	(67,369,097)
เงินสดจ่ายดอกเบี้ย	(12,889,984)	(42,898,258)	(12,889,984)	(42,898,258)
กระแสเงินสดสุทธิได้มาจาก (ใช้ไป) ในกิจกรรมจัดหาเงิน	(127,852,105)	40,195,078)	(127,852,105)	40,195,078)
เงินสดและรายการเทียบเท่าเงินสดเพิ่มขึ้น(ลดลง) - สุทธิ	(15,389,043)	67,135,639)	(15,237,045)	67,289,723)
เงินสดและรายการเทียบเท่าเงินสด ณ วันต้นปี	72,689,997)	5,554,358)	71,604,107)	4,314,384)
เงินสดและรายการเทียบเท่าเงินสด ณ วันปลายปี	57,300,954)	72,689,997)	56,367,062)	71,604,107)
เงินสดและรายการเทียบเท่าเงินสด				
ประกอบด้วย:				
เงินสดในมือ	104,449	94,218	80,885	81,454
เงินฝากธนาคารประเภทกระแสรายวัน	6,284,313	4,664,095	6,279,313	4,659,095
เงินฝากธนาคารประเภทออมทรัพย์	50,912,192	67,931,684	50,006,864	66,863,558
	57,300,954)	72,689,997)	56,367,062)	71,604,107)

ข้อมูลกระแสเงินสดเปิดเผยเพิ่มเติม

1. ในระหว่างปี 2560 บริษัทได้โอนเครื่องจักรบางส่วนไปเป็นเครื่องจักรที่ไม่ได้ใช้ดำเนินงานมีมูลค่าตามบัญชีจำนวน 243.79 ล้านบาท
2. ในระหว่างปี 2560 บริษัทได้โอนเครื่องจักรที่ไม่ได้ใช้ดำเนินงานบางส่วนไปเป็นเครื่องจักรมีมูลค่าตามบัญชีจำนวน 1.06 ล้านบาท
3. เมื่อวันที่ 28 ธันวาคม 2560 บริษัทได้ทำสัญญาปรับโครงสร้างหนี้กับธนาคารแห่งหนึ่ง จึงโอนเงินเบิกเกินบัญชีและเงินกู้ยืมระยะสั้นจากสถาบันการเงินจำนวน 793.59 ล้านบาท ดอกเบี้ยค้างจ่าย 268.27 ล้านบาท และ เงินกู้ยืมระยะยาว จำนวน 108.59 ล้านบาท รวมเป็นเงิน 1,170.45 ล้านบาท มาแสดงภายใต้บัญชีหนี้สินภายใต้สัญญาปรับโครงสร้างหนี้

หมายเหตุประกอบงบการเงินเป็นส่วนหนึ่งของงบการเงินนี้



บริษัท ไทยฟิล์มอินดัสตรี จำกัด (มหาชน) และบริษัทย่อย

หมายเหตุประกอบงบการเงิน
สำหรับปีสิ้นสุดวันที่ 31 ธันวาคม 2560

1. เรื่องทั่วไป

บริษัท ไทยฟิล์มอินดัสตรี จำกัด (มหาชน) จัดทะเบียนจัดตั้งขึ้น เมื่อวันที่ 3 มีนาคม 2526 ทะเบียนนิติบุคคลเลขที่ 882/2526 ต่อมาได้จดทะเบียนแปรสภาพเป็นบริษัทมหาชนจำกัด เมื่อวันที่ 1 กุมภาพันธ์ 2537 ทะเบียนนิติบุคคลเลขที่ 0107537000386 ผู้ถือหุ้นรายใหญ่ ได้แก่ กลุ่มมหากิจิริ บริษัทฯ ดำเนินธุรกิจผลิตฟิล์มบรรจุภัณฑ์ ปัจจุบันบริษัทฯ มีสำนักงานตั้งอยู่ ณ สถานที่ต่าง ๆ ดังนี้

- ก) สำนักงานและโรงงาน : 73/3 หมู่ 4 ถนนบางนา-ตราด ต. บางโกลด อ. บางพลี จ. สมุทรปราการ
- ข) โรงงาน : 327 หมู่ 8 ต. มาบข่า อ. นิคมพัฒนา จ. ระยอง

2. หลักเกณฑ์ในการจัดทำงบการเงิน

2.1 เกณฑ์การถือปฏิบัติ

งบการเงินนี้จัดทำขึ้นตามมาตรฐานการรายงานทางการเงิน รวมถึงการตีความและแนวปฏิบัติทางการบัญชีที่ประกาศใช้โดยสภาวิชาชีพบัญชี (“สภาวิชาชีพบัญชี”) กฎระเบียบและประกาศคณะกรรมการกำกับหลักทรัพย์และตลาดหลักทรัพย์ที่เกี่ยวข้อง

เพื่อความสะดวกของผู้อ่านงบการเงิน บริษัทฯ ได้จัดทำงบการเงินฉบับภาษาอังกฤษขึ้นจากงบการเงินฉบับภาษาไทยนี้ ซึ่งได้นำเสนอเพื่อวัตถุประสงค์ของการรายงานทางการเงินเพื่อใช้ในประเทศ

2.2 มาตรฐานการรายงานทางการเงิน

ก. มาตรฐานการรายงานทางการเงินที่เริ่มมีผลบังคับใช้ในงวดปัจจุบัน

ในระหว่างปี กลุ่มบริษัทฯ ได้นำมาตรฐานการรายงานทางการเงินฉบับปรับปรุง (ปรับปรุง 2559) และ ฉบับใหม่ รวมถึงแนวปฏิบัติทางการบัญชี ที่ออกโดยสภาวิชาชีพบัญชี ซึ่งมีผลบังคับใช้สำหรับรอบระยะเวลาบัญชีที่เริ่มในหรือหลังวันที่ 1 มกราคม 2560 มาถือปฏิบัติ มาตรฐานการรายงานทางการเงินดังกล่าวได้รับการปรับปรุงหรือจัดให้มีขึ้นเพื่อให้มีเนื้อหาเท่าเทียมกับมาตรฐานการรายงานทางการเงินระหว่างประเทศ โดยส่วนใหญ่เป็นการปรับปรุงถ้อยคำและคำศัพท์ การตีความและการให้แนวปฏิบัติทางการบัญชีกับผู้ใช้มาตรฐาน การนำมาตรฐานการรายงานทางการเงินดังกล่าวมาถือปฏิบัตินี้ไม่มีผลกระทบต่ออย่างเป็นสาระสำคัญต่องบการเงินของกลุ่มบริษัท

ข. มาตรฐานการรายงานทางการเงินที่จะมีผลบังคับในอนาคต

ในระหว่างปีปัจจุบัน สภาวิชาชีพบัญชีได้ประกาศใช้มาตรฐานการรายงานทางการเงินและการตีความมาตรฐานการรายงานทางการเงินฉบับปรับปรุง (ปรับปรุง 2560) จำนวนหลายฉบับ ซึ่งมีผลบังคับใช้สำหรับงบการเงินที่มีรอบระยะเวลาบัญชีที่เริ่มในหรือหลังวันที่ 1 มกราคม 2561 มาตรฐานการรายงานทางการเงินดังกล่าวได้รับการปรับปรุงหรือจัดให้มีขึ้นเพื่อให้มีเนื้อหาเท่าเทียมกับมาตรฐานการรายงานทางการเงินระหว่างประเทศ โดยส่วนใหญ่เป็นการปรับปรุงถ้อยคำและคำศัพท์ การตีความและการให้แนวปฏิบัติทางการบัญชีกับผู้ใช้มาตรฐาน

บริษัท ไทยฟาร์มอินดัสตรี จำกัด (มหาชน) และบริษัทย่อย

หมายเหตุประกอบงบการเงิน
สำหรับปีสิ้นสุดวันที่ 31 ธันวาคม 2560

ฝ่ายบริหารของกลุ่มบริษัทเชื่อว่ามาตรฐานการรายงานทางการเงินและการตีความมาตรฐานการรายงานทางการเงินฉบับปรับปรุง จะไม่มีผลกระทบอย่างเป็นทางการและเป็นสาระสำคัญต่องบการเงินเมื่อนำมาถือปฏิบัติ

2.3 เกณฑ์การวัดมูลค่า

งบการเงินนี้จัดทำขึ้นโดยถือหลักเกณฑ์การบันทึกตามราคาทุนเดิม ยกเว้นรายการที่สำคัญที่แสดงในงบแสดงฐานะการเงิน ดังต่อไปนี้

- อสังหาริมทรัพย์เพื่อการลงทุนวัดมูลค่าด้วยราคายุติธรรม
- ที่ดินในราคาที่ดีที่สุด

2.4 สตักเงินที่นำเสนองบการเงิน

งบการเงินนี้จัดทำและแสดงหน่วยเงินตราเป็นเงินบาท ข้อมูลทางการเงินทั้งหมดมีการเปิดเผยในหมายเหตุประกอบงบการเงินเพื่อให้แสดงเป็นหลักพันหรือหลักล้านบาท ยกเว้นที่ระบุไว้เป็นอย่างอื่น

2.5 การใช้ดุลยพินิจและประมาณการทางบัญชีที่สำคัญ

ในการจัดทำงบการเงินนี้เป็นไปตามมาตรฐานการรายงานทางการเงิน ผู้บริหารต้องใช้ดุลยพินิจการประมาณและข้อสมมติฐานหลายประการ ซึ่งมีผลกระทบต่อข้อกำหนดนโยบายการบัญชีและการรายงานจำนวนเงินที่เกี่ยวข้องกับสินทรัพย์ หนี้สิน รายได้ และค่าใช้จ่าย ผลที่เกิดขึ้นจริงอาจแตกต่างจากที่ประมาณการไว้

ประมาณการและข้อสมมติฐานที่ใช้ในการจัดทำงบการเงินจะได้รับการทบทวนอย่างต่อเนื่อง การปรับประมาณการทางบัญชีจะบันทึกในงวดบัญชีที่ประมาณการดังกล่าวได้รับการทบทวนและในงวดอนาคตที่ได้รับผลกระทบ

ข้อมูลเกี่ยวกับการประมาณความไม่แน่นอนและข้อสมมติฐานที่สำคัญในการกำหนดนโยบายการบัญชีมีผลกระทบต่อค่าสำคัญต่อการรับรู้จำนวนเงินในงบการเงิน และรวมอยู่ในหมายเหตุประกอบงบการเงินต่อไปนี้

หมายเหตุประกอบงบการเงินข้อ 22

ภาษีเงินได้ของงวดปัจจุบันและภาษีเงินได้รอการตัดบัญชี

หมายเหตุประกอบงบการเงินข้อ 20

การวัดมูลค่าของภาระผูกพันของโครงการผลประโยชน์

การประมาณมูลค่ายุติธรรม

บริษัทประมาณมูลค่ายุติธรรมสำหรับ ที่ดิน และเครื่องจักร โดยมูลค่ายุติธรรมสามารถจำแนกตามวิธีประมาณมูลค่าความแตกต่างของระดับข้อมูลได้ดังนี้

ระดับ 1 ใช้ข้อมูลราคาเสนอซื้อขายของสินทรัพย์หรือหนี้สินอย่างเดียวกันในตลาดที่มีสภาพคล่อง

ระดับ 2 ใช้ข้อมูลอื่นที่สามารถสังเกตได้ของสินทรัพย์หรือหนี้สิน ไม่ว่าจะเป็นข้อมูลทางตรงหรือทางอ้อม

ระดับ 3 ใช้ข้อมูลที่ไม่สามารถสังเกตได้ เช่น ข้อมูลเกี่ยวกับกระแสเงินสดในอนาคตที่กิจการประมาณขึ้น

บริษัทได้เปิดเผยวิธีการประมาณมูลค่ายุติธรรมของรายการที่กล่าวข้างต้นไว้ในหมายเหตุประกอบงบการเงินที่เกี่ยวข้อง



บริษัท ไทยฟิล์มอินดัสตรี จำกัด (มหาชน) และบริษัทย่อย

หมายเหตุประกอบงบการเงิน
สำหรับปีสิ้นสุดวันที่ 31 ธันวาคม 2560

3. สรุปนโยบายการบัญชีที่สำคัญ

นโยบายการบัญชีที่นำเสนอต่อไปนี้ได้ถือปฏิบัติ โดยสม่ำเสมอ สำหรับงบการเงินทุกกรอบระยะเวลาที่รายงาน
บริษัทฯ และอดีตบริษัทย่อยมีนโยบายการบัญชีที่สำคัญดังนี้

3.1 เงินสดและรายการเทียบเท่าเงินสด

เงินสดและรายการเทียบเท่าเงินสด หมายถึง เงินสด เงินฝากสถาบันการเงินประเภทออมทรัพย์และเงินลงทุนระยะสั้นที่มีสภาพคล่องสูง ซึ่งพร้อมที่จะเปลี่ยนเป็นเงินสดในจำนวนที่ทราบได้ และมีความเสี่ยงต่อการเปลี่ยนแปลง ในมูลค่า
น้อยหรือไม่มีนัยสำคัญแต่ไม่รวมถึงเงินฝากที่ต้องจ่ายคืนเมื่อสิ้นรอบระยะเวลาที่กำหนดเกินกว่าสามเดือน (เงินฝากประจำ)

3.2 ลูกหนี้การค้า

ลูกหนี้การค้าแสดงตามมูลค่าสุทธิที่จะได้รับ บริษัทตั้งค่าเผื่อหนี้สงสัยจะสูญ สำหรับจำนวนหนี้ที่คาดว่าจะเก็บเงิน
ไม่ได้โดยพิจารณาจากความสามารถในการชำระหนี้ของลูกค้าแต่ละรายตามความเห็นของฝ่ายบริหาร

3.3 สินค้าคงเหลือ

สินค้าคงเหลือแสดงตามราคาทุนหรือมูลค่าสุทธิที่จะได้รับแล้วแต่ราคาใดจะต่ำกว่า ราคาทุนของสินค้าคำนวณ
ตามเกณฑ์ ดังนี้

สินค้าสำเร็จรูปและงานระหว่างทำ ตามต้นทุนมาตรฐานซึ่งใกล้เคียงกับต้นทุนจริงถ่วงเฉลี่ย

วัตถุดิบและวัสดุโรงงาน ตามราคาต้นทุนวิธีเข้าก่อน-ออกก่อน

ต้นทุนของสินค้าคงเหลือที่ซื้อประกอบด้วยราคาซื้อรวมค่าใช้จ่ายอื่นทุกประเภทที่เกี่ยวข้อง โดยตรงกับการซื้อสินค้านั้น
นั้น กิจการประมาณมูลค่าสุทธิที่จะได้รับจากราคาที่คาดว่าจะขายได้ตามปกติของธุรกิจหักด้วยค่าใช้จ่ายที่จำเป็นต้อง
จ่ายเพื่อให้ขายสินค้านั้น

3.4 เงินลงทุนในบริษัทย่อยและบริษัทร่วม

เงินลงทุนในบริษัทย่อยและบริษัทร่วมในงบการเงินรวม บันทึกตามวิธีส่วนได้เสีย (Equity Method)

เงินลงทุนในบริษัทย่อยและบริษัทร่วมในงบการเงินเฉพาะกิจการ บันทึกตามวิธีราคาทุนเดิม (Cost Method) และ
ปรับด้วยค่าเผื่อการด้อยค่าเมื่อมูลค่าของเงินลงทุนลดลงถาวร

เงินลงทุนในบริษัทอื่น เป็นเงินลงทุนในตราสารทุนที่ไม่อยู่ในความต้องการตลาด ซึ่งบริษัทฯ ถือเป็นเงินลงทุน
ทั่วไปแสดงด้วยราคาทุน และปรับด้วยค่าเผื่อการด้อยค่าเมื่อมูลค่าของเงินลงทุนลดลงถาวร



บริษัท ไทยฟิล์มอินดัสตรี จำกัด (มหาชน) และบริษัทย่อย

หมายเหตุประกอบงบการเงิน
สำหรับปีสิ้นสุดวันที่ 31 ธันวาคม 2560

3.5 ที่ดิน อาคาร และอุปกรณ์

ณ วันที่เริ่มแรกของรายการที่ดินบันทึกบัญชีตามราคาทุน ส่วนอาคารและอุปกรณ์บันทึกตามราคาทุนหักค่าเสื่อมราคาสะสมและค่าเผื่อการด้อยค่า

ราคาทุนรวมถึงต้นทุนทางตรงที่เกี่ยวข้องกับการได้มาของสินทรัพย์ ต้นทุนของการก่อสร้างสินทรัพย์ที่กิจการก่อสร้างเอง รวมถึงต้นทุนของวัสดุ แรงงานทางตรง และต้นทุนทางตรงอื่นๆ ที่เกี่ยวข้องกับการจัดหาสินทรัพย์ เพื่อให้สินทรัพย์นั้นอยู่ในสภาพที่พร้อมจะใช้งานได้ตามความประสงค์ ต้นทุนในการรื้อถอน การขนย้าย การบูรณะสถานที่ตั้งของสินทรัพย์และต้นทุนการกู้ยืม นอกจากนี้ต้นทุนอาจรวมถึงกำไรหรือขาดทุนจากการป้องกันความเสี่ยงกระแสเงินสดจากการซื้อที่ดิน อาคารและอุปกรณ์ที่เป็นเงินตราต่างประเทศ ซึ่งถูกโอนจากงบกำไรขาดทุนเบ็ดเสร็จสำหรับเครื่องมือที่ควบคุมโดยลิขสิทธิ์ซอฟต์แวร์ซึ่งไม่สามารถทำงานได้โดยปราศจากลิขสิทธิ์ซอฟต์แวร์นั้นให้ถือว่าลิขสิทธิ์ซอฟต์แวร์ดังกล่าวเป็นส่วนหนึ่งของอุปกรณ์และถือเป็นที่ดิน อาคารและอุปกรณ์

ส่วนประกอบของรายการที่ดิน อาคารและอุปกรณ์แต่ละรายการที่มีอายุการให้ประโยชน์ไม่เท่ากันต้องบันทึกแต่ละส่วนประกอบที่มีนัยสำคัญแยกต่างหากหากจากกัน

อย่างไรก็ตามบริษัทฯ เลือกที่จะแสดงมูลค่าของที่ดินในราคาประเมิน (ราคาที่ดินใหม่) ซึ่งประเมินโดยผู้ประเมินราคาอิสระ ราคาที่ดินใหม่หมายถึงมูลค่ายุติธรรมซึ่งกำหนดจากการเกณฑ์การใช้งานของสินทรัพย์ที่มีอยู่จริง ณ วันที่มีการตีราคาใหม่หักด้วยค่าเผื่อการด้อยค่าของสินทรัพย์

การประเมินราคาใหม่ดำเนินการ โดยผู้ประเมินราคาอิสระที่มีกฎหมายรับรอง เพื่อให้มั่นใจว่าราคาตามบัญชีของสินทรัพย์ที่ได้รับการประเมินไม่แตกต่างอย่างเป็นสาระสำคัญจากมูลค่ายุติธรรม ณ วันที่ ในงบแสดงฐานะการเงินบริษัทฯ มีนโยบายประเมินราคาสินทรัพย์ทุกๆ สาม (3) ถึงห้า (5) ปี หรือเมื่อราคายุติธรรมของสินทรัพย์แตกต่างจากราคาตามบัญชีอย่างมีสาระสำคัญ

ในการประเมินมูลค่าสินทรัพย์ใหม่ หากสินทรัพย์มีมูลค่าเพิ่มขึ้นจะบันทึกมูลค่าส่วนที่เพิ่มขึ้นเป็นส่วนเกินทุนจากการตีราคาสินทรัพย์ โดยสุทธิจากมูลค่าที่เคยประเมินและเคยรับรู้ในงบกำไรขาดทุนเบ็ดเสร็จแล้วเสียก่อน และหากเป็นกรณีที่มูลค่าของสินทรัพย์ลดลงจากการประเมินจะบันทึกในงบกำไรขาดทุนเบ็ดเสร็จ สำหรับมูลค่าที่ลดลงเฉพาะจำนวนที่มากกว่าส่วนเกินทุนจากการตีราคาสินทรัพย์ที่เคยประเมินไว้ครั้งก่อน ในกรณีที่มีการจำหน่าย

สินทรัพย์ที่เคยประเมินมูลค่า ส่วนเกินทุนจากการตีราคาสินทรัพย์ที่จำหน่ายจะถือเป็นรายการที่เกิดขึ้นแล้วจะโอนไปยังกำไรสะสมโดยตรง และไม่รวมในการคำนวณกำไรหรือขาดทุนจากการจำหน่ายสินทรัพย์

ต้นทุนที่เกิดขึ้นในภายหลัง

ต้นทุนในการเปลี่ยนแปลงส่วนประกอบจะรับรู้เป็นส่วนหนึ่งของมูลค่าตามบัญชีของรายการที่ดิน อาคารและอุปกรณ์ ถ้ามีความเป็นไปได้ก่อนข้างหน้าที่บริษัทจะได้รับประโยชน์เชิงเศรษฐกิจในอนาคตจากรายการนั้น และสามารถวัดมูลค่าต้นทุนของรายการนั้น ได้อย่างน่าเชื่อถือ ชิ้นส่วนที่ถูกเปลี่ยนแปลงจะถูกตัดจำหน่ายตามมูลค่าตามบัญชี ต้นทุนที่เกิดขึ้นในการซ่อมบำรุงที่ดิน อาคารและอุปกรณ์ที่เกิดขึ้นเป็นประจำจะรับรู้ในกำไรหรือขาดทุนเมื่อเกิดขึ้น



บริษัท ไทยฟิล์มอินดัสตรี จำกัด (มหาชน) และบริษัทย่อย

หมายเหตุประกอบงบการเงิน
สำหรับปีสิ้นสุดวันที่ 31 ธันวาคม 2560

ค่าเสื่อมราคา

ค่าเสื่อมราคาคำนวณจากมูลค่าเสื่อมสภาพของรายการอาคารและอุปกรณ์ ซึ่งประกอบด้วยราคาทุนของสินทรัพย์หรือต้นทุนในการเปลี่ยนแทนอื่น หักด้วยมูลค่าคงเหลือของสินทรัพย์

ค่าเสื่อมราคابันทิกเป็นค่าใช้จ่ายในกำไรหรือขาดทุน คำนวณโดยวิธีเส้นตรงตามเกณฑ์อายุการใช้งานโดยประมาณของส่วนประกอบของสินทรัพย์แต่ละรายการ ดังต่อไปนี้

อาคารและส่วนปรับปรุง	30-50 ปี
เครื่องจักร อุปกรณ์และเครื่องมือ	5-20 ปี
เครื่องตกแต่ง ติดตั้งและเครื่องใช้สำนักงาน	5-10 ปี
ยานพาหนะ	5 ปี
สินทรัพย์อื่นๆ	5 ปี

3.6 ที่ดิน อาคารและเครื่องจักรที่ไม่ได้ใช้ในการดำเนินงาน

ที่ดิน อาคารและเครื่องจักรที่ไม่ได้ใช้ในการดำเนินงาน แสดงในราคาทุนสุทธิจากค่าเสื่อมราคาสะสมและค่าเพื่อผลขาดทุนจากการด้อยค่าของสินทรัพย์

3.7 การด้อยค่าของสินทรัพย์

ยอดสินทรัพย์ตามบัญชีของบริษัท ได้รับการทบทวน ณ ทุกวันที่รายงานว่ามีข้อบ่งชี้เรื่องการด้อยค่าหรือไม่ในกรณีที่มีข้อบ่งชี้จะทำการประมาณมูลค่าสินทรัพย์ที่คาดว่าจะได้รับคืน มูลค่าที่คาดว่าจะได้รับคืนของสินทรัพย์ไม่มีตัวตนที่มีอายุการให้ประโยชน์ไม่ทราบแน่นอน หรือยังไม่พร้อมใช้งานจะประมาณมูลค่าที่คาดว่าจะได้รับคืนทุกปีในช่วงเวลาเดียวกันขาดทุนจากการด้อยค่ารับรู้เมื่อมูลค่าตามบัญชีของสินทรัพย์ หรือมูลค่าตามบัญชีของหน่วยสินทรัพย์ที่ก่อให้เกิดเงินสดสูงกว่ามูลค่าที่ได้รับคืน ขาดทุนจากการด้อยค่าบันทึกในกำไรหรือขาดทุน เว้นแต่เมื่อมีการกลับรายการการประเมินมูลค่าของสินทรัพย์เพิ่มขึ้นของสินทรัพย์ขึ้นเดียวกันกับที่เคยรับรู้ในส่วนของผู้ถือหุ้น และมีการด้อยค่าในเวลาต่อมา ในกรณีนี้รับรู้ในส่วนของผู้ถือหุ้น

การคำนวณมูลค่าที่คาดว่าจะได้รับคืน

มูลค่าที่คาดว่าจะได้รับคืนของสินทรัพย์ที่ไม่ใช่สินทรัพย์ทางการเงิน หมายถึง มูลค่าจากการใช้ของสินทรัพย์หรือมูลค่ายุติธรรมของสินทรัพย์หักต้นทุนในการขายแล้วแต่มูลค่าใดจะสูงกว่า ในการประเมินมูลค่าจากการใช้ของสินทรัพย์ ประมาณการกระแสเงินสดที่จะได้รับในอนาคตจะคิดลดเป็นมูลค่าปัจจุบันโดยใช้อัตราคิดลดก่อนคำนึงภาษีเงินได้เพื่อให้สะท้อนมูลค่าที่อาจประเมินได้ในตลาดปัจจุบัน ซึ่งแปรไปตามเวลาและความเสี่ยงที่มีต่อสินทรัพย์ สำหรับสินทรัพย์ที่ไม่ก่อให้เกิดกระแสเงินสดรับโดยอิสระจากสินทรัพย์อื่น จะพิจารณามูลค่าที่คาดว่าจะได้รับคืนรวมกับหน่วยสินทรัพย์ที่ก่อให้เกิดเงินสดที่สินทรัพย์นั้นเกี่ยวข้องด้วย



บริษัท ไทยฟิลาเมนต์สตีร์ จำกัด (มหาชน) และบริษัทย่อย

หมายเหตุประกอบงบการเงิน
สำหรับปีสิ้นสุดวันที่ 31 ธันวาคม 2560

การกลับรายการค้อยค่า

ขาดทุนจากการค้อยค่าของสินทรัพย์ที่ไม่ใช่สินทรัพย์ทางการเงิน ที่เคยรับรู้ในงวดก่อนจะถูกประเมิน ณ วันที่ที่ออกรายงานว่ามีข้อบ่งชี้เรื่องการค้อยค่าหรือไม่ ขาดทุนจากการค้อยค่าจะถูกกลับรายการ หากมีการเปลี่ยนแปลงประมาณการที่ใช้ในการคำนวณมูลค่าที่คาดว่าจะได้รับคืน ขาดทุนจากการค้อยค่าจะถูกกลับรายการเพียงเท่าที่มูลค่าตามบัญชีของสินทรัพย์ไม่เกินกว่ามูลค่าตามบัญชีภายหลังหักค่าเสื่อมราคาหรือค่าตัดจำหน่าย เสมือนหนึ่งไม่เคยมีการบันทึกขาดทุนจากการค้อยค่ามาก่อน

3.8 เจ้าหนี้การค้าและเจ้าหนี้หมุนเวียนอื่น

เจ้าหนี้การค้าและเจ้าหนี้หมุนเวียนอื่นแสดงในราคาทุน

3.9 ประมาณการหนี้สินสำหรับผลประโยชน์พนักงาน

ภาระผูกพันของกลุ่มบริษัทเกี่ยวกับผลประโยชน์หลังออกจากงาน เป็นผลประโยชน์ในอนาคตที่เกิดจากการทำงานของพนักงานในปัจจุบันและงวดก่อนได้บันทึกในงบการเงินด้วยวิธีคิดลดเพื่อให้เป็นมูลค่าปัจจุบันแต่ละหน่วยที่ประมาณการไว้ ซึ่งคำนวณโดยนักคณิตศาสตร์ประกันภัย

กำไรขาดทุนจากการประมาณการตามหลักการคณิตศาสตร์

ประกันภัยทั้งหมดที่เกิดขึ้นในรายการกำไรขาดทุน เบ็ดเสร็จอื่น และรับรู้ค่าใช้จ่ายของโครงการผลประโยชน์ที่กำหนดไว้ในกำไรหรือขาดทุน

ผลประโยชน์ระยะสั้นของพนักงาน

ภาระผูกพันผลประโยชน์ระยะสั้นของพนักงานวัดมูลค่าโดยมิได้คิดลดกระแสเงินสดและรับรู้เป็นค่าใช้จ่ายเมื่อพนักงานทำงานให้

หนี้สินรับรู้ด้วยมูลค่าที่คาดว่าจะจ่ายชำระสำหรับการจ่ายโบนัสเป็นเงินสดระยะสั้น หากบริษัทมีภาระผูกพันตามกฎหมายหรือภาระผูกพันโดยอนุমানที่จะต้องจ่ายอันเป็นผลมาจากการที่พนักงานได้ทำงานให้ออคิดและภาระผูกพันนี้สามารถประมาณได้อย่างสมเหตุสมผลบริษัทรับรู้เงินเดือน ค่าจ้าง โบนัส และเงินสมทบกองทุนประกันสังคมและกองทุนสำรองเลี้ยงชีพเป็นค่าใช้จ่ายเมื่อเกิดรายการ

3.10 การรับรู้รายได้และต้นทุนขาย

การรับรู้รายได้

รายได้ที่รับรู้ไม่รวมภาษีมูลค่าเพิ่ม และแสดงสุทธิจากส่วนลดการค้า

รายได้จากการขายสินค้ารับรู้ในงบกำไรขาดทุนเบ็ดเสร็จเมื่อความเสี่ยงและผลตอบแทนที่เป็นสาระสำคัญของความเป็นเจ้าของสินค้าที่มีนัยสำคัญได้ถูกโอนไปให้กับผู้ซื้อแล้ว และจะไม่มีการรับรู้รายได้หากมีความไม่แน่นอนที่มีนัยสำคัญในการได้รับประโยชน์จากรายการบัญชีนั้น ไม่อาจวัดมูลค่าของจำนวนรายได้และต้นทุนที่เกิดขึ้นได้อย่างน่าเชื่อถือหรือมีความเป็นไปได้ค่อนข้างแน่ที่จะต้องรับคืนสินค้า หรือฝ่ายบริหารยังมีการควบคุมหรือบริหารสินค้าที่ขายไปแล้วนั้น

รายได้อื่นและค่าใช้จ่ายอื่นรับรู้ตามเกณฑ์คงค้าง



บริษัท ไทยฟิล์มอินดัสตรี จำกัด (มหาชน) และบริษัทย่อย

หมายเหตุประกอบงบการเงิน

สำหรับปีสิ้นสุดวันที่ 31 ธันวาคม 2560

3.11 การบัญชีเกี่ยวกับภาษีเงินได้

ค่าใช้จ่ายภาษีเงินได้สำหรับปีประกอบด้วยภาษีเงินได้ปัจจุบันและภาษีเงินได้รอการตัดบัญชี ภาษีเงินได้ปัจจุบันและภาษีเงินได้รอการตัดบัญชีรับรู้ในกำไรหรือขาดทุนเว้นแต่ในส่วนที่เกี่ยวกับรายการที่เกี่ยวข้องในการรวมธุรกิจ หรือรายการที่รับรู้โดยตรงในส่วนของผู้อื้อหุ้นหรือกำไรขาดทุนเบ็ดเสร็จอื่น

ภาษีเงินได้ปัจจุบันได้แก่ภาษีที่คาดว่าจะจ่ายชำระหรือได้รับชำระ โดยคำนวณจากกำไรหรือขาดทุนประจำปีที่ต้องเสียภาษี โดยใช้อัตราภาษีที่ประกาศใช้หรือที่คาดว่าจะมีผลบังคับใช้ ณ วันที่รายงาน ตลอดจนการปรับปรุงทางภาษีที่เกี่ยวข้องกับรายการในปีก่อนๆ

ภาษีเงินได้รอการตัดบัญชีบันทึกโดยคำนวณจากผลแตกต่างชั่วคราวที่เกิดขึ้นระหว่างมูลค่าตามบัญชีของสินทรัพย์และหนี้สินและจำนวนที่ใช้เพื่อความมุ่งหมายทางภาษี ภาษีเงินได้รอการตัดบัญชีจะไม่ถูกรับรู้เมื่อเกิดจากผลแตกต่างชั่วคราวต่อไปนี้การรับรู้ค่าความนิยมในครั้งแรก การรับรู้สินทรัพย์หรือหนี้สินในครั้งแรกซึ่งเป็นรายการที่ไม่ใช่การรวมธุรกิจและรายการนั้นไม่มีผลกระทบต่อกำไรขาดทุนทางบัญชีหรือทางภาษี และผลแตกต่างที่เกี่ยวข้องกับเงินลงทุนในบริษัทย่อยหากเป็นไปได้ว่าจะไม่มีการกลับรายการในอนาคตอันใกล้

ภาษีเงินได้รอการตัดบัญชีวัดมูลค่าโดยใช้อัตราภาษีที่คาดว่าจะใช้กับผลแตกต่างชั่วคราวเมื่อมีการกลับรายการโดยใช้อัตราภาษีที่ประกาศใช้หรือที่คาดว่าจะมีผลบังคับใช้ ณ วันที่รายงาน

ในการกำหนดมูลค่าของภาษีเงินได้ปัจจุบันและภาษีเงินได้รอการตัดบัญชี กลุ่มบริษัท/บริษัทฯ ต้องคำนึงถึงผลกระทบของสถานการณ์ทางภาษีที่ไม่แน่นอนและอาจทำให้จำนวนภาษีที่ต้องจ่ายเพิ่มขึ้น และมีดอกเบี้ยที่ต้องชำระ บริษัทเชื่อว่าได้ตั้งภาษีเงินได้ค้างจ่ายเพียงพอสำหรับภาษีเงินได้ที่จะจ่ายในอนาคต ซึ่งเกิดจากการประเมินผลกระทบจากหลายปัจจัย รวมถึงการตีความทางกฎหมายภาษี และจากประสบการณ์ในอดีต การประเมินนี้อยู่บนพื้นฐานการประมาณการและ ข้อสมมติฐาน และอาจจะเกี่ยวข้องกับการตัดสินใจเกี่ยวกับเหตุการณ์ในอนาคต ข้อมูลใหม่ๆอาจจะทำให้ บริษัทเปลี่ยนแปลงการตัดสินใจโดยขึ้นอยู่กับความเพียงพอของภาษีเงินได้ค้างจ่ายที่มีอยู่ การเปลี่ยนแปลงในภาษีเงินได้ค้างจ่ายจะกระทบต่อค่าใช้จ่ายภาษีเงินได้ในงวดที่เกิดการเปลี่ยนแปลง

สินทรัพย์ภาษีเงินได้รอการตัดบัญชีและหนี้สินภาษีเงินได้รอการตัดบัญชีสามารถหักกลบได้เมื่อกิจการมีสิทธิตามกฎหมายที่จะนำสินทรัพย์ภาษีเงินได้ของงวดปัจจุบันมาหักกลบกับหนี้สินภาษีเงินได้ของงวดปัจจุบันและภาษีเงินได้นี้ประเมินโดยหน่วยงานจัดเก็บภาษีหน่วยงานเดียวกันสำหรับหน่วยภาษีเดียวกันหรือหน่วยภาษีต่างกัน สำหรับหน่วยภาษีต่างกันนั้นกิจการมีความตั้งใจจะจ่ายชำระหนี้สินและสินทรัพย์ภาษีเงินได้ของงวดปัจจุบันด้วยยอดสุทธิหรือตั้งใจจะรับคืนสินทรัพย์และจ่ายชำระหนี้สินในเวลาเดียวกัน

สินทรัพย์ภาษีเงินได้รอการตัดบัญชีจะบันทึกต่อเมื่อมีความเป็นไปได้ค่อนข้างแน่นอนว่ากำไรเพื่อเสียภาษีในอนาคตจะมีจำนวนเพียงพอกับการใช้ประโยชน์จากผลแตกต่างชั่วคราวดังกล่าว สินทรัพย์ภาษีเงินได้รอการตัดบัญชีจะถูกทบทวน ณ ทุกวันที่รายงานและจะถูกปรับลดลงเท่าที่ประโยชน์ทางภาษีจะมีโอกาสถูกใช้จริง

3.12 กำไรต่อหุ้นขั้นพื้นฐาน

กำไร (ขาดทุน) ต่อหุ้น คำนวณโดยหารกำไร(ขาดทุน) ด้วยจำนวนถัวเฉลี่ยถ่วงน้ำหนักของหุ้นสามัญที่ออกจำหน่ายแก่บุคคลภายนอกในระหว่างปี



บริษัท ไทยพีลัมอินดัสตรี จำกัด (มหาชน) และบริษัทย่อย

หมายเหตุประกอบงบการเงิน
สำหรับปีสิ้นสุดวันที่ 31 ธันวาคม 2560

3.13 เงินตราต่างประเทศ

รายการที่เป็นเงินตราต่างประเทศแปลงค่าเป็นเงินบาทโดยใช้อัตราแลกเปลี่ยน ณ วันที่ที่เกิดรายการ สินทรัพย์และหนี้สินที่เป็นเงินตราต่างประเทศคงเหลืออยู่ ณ วันที่ในรายงานได้แปลงค่าเป็นเงินบาทโดยใช้อัตราแลกเปลี่ยน ณ วันที่ในงบแสดงฐานะการเงิน

กำไรและขาดทุนที่เกิดจากการเปลี่ยนแปลงในอัตราแลกเปลี่ยนได้รวมอยู่ในการคำนวณผลการดำเนินงานการบัญชีเกี่ยวกับภาษีเงินได้

3.14 การประมาณการและการใช้วิจารณญาณ

การประมาณการในการจัดทำงบการเงินให้เป็นไปตามมาตรฐานการรายงานทางการเงิน ฝ่ายบริหารต้องใช้ดุลยพินิจ การประมาณการและตั้งข้อสมมติฐานหลายประการ ซึ่งมีผลกระทบต่อจำนวนเงินที่เกี่ยวข้องกับรายได้ ค่าใช้จ่าย สินทรัพย์ หนี้สิน และการเปิดเผยข้อมูลเกี่ยวกับสินทรัพย์และหนี้สินที่อาจเกิดขึ้น ซึ่งผลที่เกิดขึ้นจริงอาจแตกต่างไปจากจำนวนที่ประมาณไว้

4. หลักเกณฑ์การจัดทำงบการเงินรวม

งบการเงินรวมประกอบด้วยงบการเงินของบริษัทฯ และบริษัทย่อย ซึ่งบริษัทฯ มีอำนาจควบคุมหรือถือหุ้นเกินกว่าร้อยละห้าสิบของหุ้นที่มีสิทธิ์ออกเสียงในบริษัทย่อยดังกล่าว

บริษัทย่อย

บริษัทย่อยเป็นกิจการที่อยู่ภายใต้การควบคุมเกิดขึ้นเมื่อบริษัทฯ มีอำนาจควบคุมทั้งทางตรงหรือทางอ้อมในการกำหนดนโยบายทางการเงินและการดำเนินงานของบริษัทนั้น เพื่อให้ได้มาซึ่งประโยชน์จากกิจกรรมของบริษัทย่อย งบการเงินของบริษัทย่อยได้รวมอยู่ในงบการเงินรวม นับแต่วันที่มีการควบคุมจนถึงวันที่การควบคุมสิ้นสุดลง

งบการเงินรวมจัดทำขึ้นโดยใช้นโยบายบัญชีเดียวกันสำหรับรายการบัญชีหรือเหตุการณ์ทางบัญชีที่เหมือนกันหรือที่คล้ายคลึงกัน รายการและยอดคงเหลือทางบัญชีระหว่างบริษัทฯ และบริษัทย่อยที่มีนัยสำคัญได้ถูกตัดบัญชีออกจากงบการเงินรวมแล้ว งบการเงินรวมของบริษัทฯ ประกอบด้วยงบการเงินของบริษัทฯ และบริษัทย่อย ซึ่งรายละเอียดบริษัทย่อยของบริษัทฯมีดังต่อไปนี้

ชื่อบริษัท	ลักษณะธุรกิจ	สัดส่วนความเป็นเจ้าของ (ร้อยละ)
บริษัทย่อยที่เลิกกิจการ		
1. บริษัท ทีเอฟไอ เทคคิง จำกัด	ดำเนินกิจการผลิตกระแสไฟฟ้า	99.99
บริษัทย่อยทางอ้อมที่เลิกกิจการ		
2. บริษัท ทีเอฟไอ พาวเวอร์ (โคราช 1) จำกัด	ดำเนินกิจการผลิตกระแสไฟฟ้า	99.96
3. บริษัท ทีเอฟไอ พาวเวอร์ (โคราช 2) จำกัด	ดำเนินกิจการผลิตกระแสไฟฟ้า	99.96
4. บริษัท ทีเอฟไอ พาวเวอร์ (โคราช 3) จำกัด	ดำเนินกิจการผลิตกระแสไฟฟ้า	99.96
5. บริษัท ทีเอฟไอ พาวเวอร์ (โคราช 4) จำกัด	ดำเนินกิจการผลิตกระแสไฟฟ้า	99.96



บริษัท ไทยฟิล์มอินดัสตรี จำกัด (มหาชน) และบริษัทย่อย

หมายเหตุประกอบงบการเงิน
สำหรับปีสิ้นสุดวันที่ 31 ธันวาคม 2560

ยอดคงค้างและรายการระหว่างกันที่มีสาระสำคัญของบริษัทฯ และบริษัทย่อย ตลอดจนยอดเงินลงทุนใน บริษัทย่อยในบัญชี
ของบริษัทฯ และทุนเรือนหุ้นของบริษัทย่อยได้ตัดออกจากงบการเงินรวมแล้ว

ที่ประชุมวิสามัญผู้ถือหุ้น ครั้งที่ 1/2560 ของบริษัทย่อยทั้งหมด ได้มีมติเมื่อวันที่ 5 กันยายน 2560 ให้บริษัทย่อยทั้งหมด
ดังกล่าวเลิกกิจการและเมื่อวันที่ 23 พฤศจิกายน 2560 บริษัทย่อยทั้งหมดได้จดทะเบียนเสร็จการชำระบัญชีกับกระทรวง
พาณิชย์ เรียบร้อยแล้ว

5. รายการกับกิจการที่เกี่ยวข้องกัน

บริษัทฯ มีรายการบัญชีที่เกิดขึ้นกับบริษัทย่อย และกิจการและบุคคลที่เกี่ยวข้องกัน โดยมีผู้ถือหุ้นกลุ่มเดียวกันหรือ
มีกรรมกรร่วมกัน ยอดคงเหลือและรายการระหว่างกันที่สำคัญระหว่างบริษัทฯ กับบริษัทย่อยและกิจการและบุคคลที่
เกี่ยวข้องกันมีดังนี้

บุคคลหรือกิจการที่เกี่ยวข้องกัน	ลักษณะความสัมพันธ์
บริษัท ทีเอฟไอ เทคดิง จำกัด	บริษัทย่อย
บริษัท ทีเอฟไอ พาวเวอร์ (โคราช 1) จำกัด	บริษัทย่อย
บริษัท ทีเอฟไอ พาวเวอร์ (โคราช 2) จำกัด	บริษัทย่อย
บริษัท ทีเอฟไอ พาวเวอร์ (โคราช 3) จำกัด	บริษัทย่อย
บริษัท ทีเอฟไอ พาวเวอร์ (โคราช 4) จำกัด	บริษัทย่อย
บริษัท ไทยฟิล์มบังคลาเทศ จำกัด	บริษัทที่เกี่ยวข้องกัน
บริษัท พีเอ็ม กรุ๊ป จำกัด	กรรมการและผู้ถือหุ้นร่วมกัน



บริษัท ไทยฟิล์มอินดัสตรี จำกัด (มหาชน) และบริษัทย่อย

หมายเหตุประกอบงบการเงิน
สำหรับปีสิ้นสุดวันที่ 31 ธันวาคม 2560

5.1 สินทรัพย์และหนี้สินระหว่างกัน มีดังนี้

(หน่วย : พันบาท)

	งบการเงินรวม		งบการเงินเฉพาะกิจการ	
	ณ วันที่ 31 ธันวาคม 2559	ณ วันที่ 31 ธันวาคม 2560	ณ วันที่ 31 ธันวาคม 2559	ณ วันที่ 31 ธันวาคม 2560
เงินให้กู้ยืมและเงินทดรองจ่ายแก่บริษัทย่อย				
บริษัท ทีเอฟไอ พาวเวอร์ (โคราช 1) จำกัด	-	-	-	2,067
บริษัท ทีเอฟไอ พาวเวอร์ (โคราช 2) จำกัด	-	-	-	2,067
บริษัท ทีเอฟไอ พาวเวอร์ (โคราช 3) จำกัด	-	-	-	2,067
บริษัท ทีเอฟไอ พาวเวอร์ (โคราช 4) จำกัด	-	-	-	2,067
รวม	-	-	-	8,268
หัก ค่าเผื่อนี้สงสัยจะสูญ	-	-	-	(8,268)
สุทธิ	-	-	-	-
เงินให้กู้ยืมแก่บริษัทที่เกี่ยวข้องกัน				
บริษัท ไทยฟิล์มบังคลาเทศ จำกัด	37,965	37,965	37,965	37,965
หัก ค่าเผื่อนี้สงสัยจะสูญ	(37,965)	(37,965)	(37,965)	(37,965)
สุทธิ	-	-	-	-
รวมเงินให้กู้ยืมและเงินทดรองจ่าย	-	-	-	-
ดอกเบี้ยค้างรับ				
บริษัท ทีเอฟไอ พาวเวอร์ (โคราช 1) จำกัด	-	-	-	297
บริษัท ทีเอฟไอ พาวเวอร์ (โคราช 2) จำกัด	-	-	-	297
บริษัท ทีเอฟไอ พาวเวอร์ (โคราช 3) จำกัด	-	-	-	297
บริษัท ทีเอฟไอ พาวเวอร์ (โคราช 4) จำกัด	-	-	-	297
รวมดอกเบี้ยค้างรับ	-	-	-	1,188
หัก ค่าเผื่อนี้สงสัยจะสูญ	-	-	-	(1,188)
สุทธิ	-	-	-	-



บริษัท ไทยฟิล์มอินดัสตรี จำกัด (มหาชน) และบริษัทย่อย

หมายเหตุประกอบงบการเงิน
สำหรับปีสิ้นสุดวันที่ 31 ธันวาคม 2560

รายการเคลื่อนไหวของเงินให้กู้ยืมและ

(หน่วย : พันบาท)

	งบการเงินรวม		งบการเงินเฉพาะกิจการ	
	ณ วันที่ 31 ธันวาคม 2559	ณ วันที่ 31 ธันวาคม 2560	ณ วันที่ 31 ธันวาคม 2559	ณ วันที่ 31 ธันวาคม 2560
เงินทรงจ่าย				
ยอดยกมา	-	8,268	8,268	
เพิ่มขึ้นในระหว่างปี	-	-	-	
ลดลงในระหว่างปี	-	(8,268)	-	
ยอดคงเหลือ	-	-	8,268	
เงินกู้ยืมระยะสั้นจากบริษัทที่เกี่ยวข้องกัน				
บริษัท พีเอ็ม กรุ๊ป จำกัด	-	80,000	-	
ดอกเบี้ยค้างจ่าย				
บริษัท พีเอ็ม กรุ๊ป จำกัด	-	27	-	
รายการเคลื่อนไหวของเงินกู้ยืมระยะสั้น				
ยอดยกมา	-	-	-	
กู้เพิ่มในระหว่างปี	-	80,000	-	
จ่ายชำระในระหว่างปี	-	-	-	
ยอดคงเหลือ	-	80,000	-	

ณ วันที่ 31 ธันวาคม 2560 บริษัทมีเงินกู้ยืมระยะสั้น ในรูปของตั๋วสัญญาใช้เงินจำนวน 80 ล้านบาท ไม่มีหลักประกัน โดยมีกำหนดจ่ายคืนเมื่อทวงถาม อัตราดอกเบี้ยร้อยละ MOR-1 ต่อปี

เมื่อวันที่ 10 สิงหาคม 2560 คณะกรรมการบริษัทมีมติขออนุญาตให้แก่บริษัทย่อยทั้งหมดจำนวน 9.46 ล้านบาท เนื่องจากบริษัทย่อยทั้งหมดได้เลิกกิจการ

ณ 31 ธันวาคม 2559 บริษัทให้บริษัทย่อยกู้ยืมเงินในรูปตั๋วสัญญาใช้เงินประเภทจ่ายคืนเมื่อทวงถาม คิดอัตราดอกเบี้ยร้อยละ MOR+1.50 ต่อปี



บริษัท ไทยฟิล์มอินดัสตรี จำกัด (มหาชน) และบริษัทย่อย

หมายเหตุประกอบงบการเงิน
สำหรับปีสิ้นสุดวันที่ 31 ธันวาคม 2560

5.2 รายได้และค่าใช้จ่ายระหว่างกัน

สำหรับปีสิ้นสุดวันที่ 31 ธันวาคม 2560 และ 2559 มีดังนี้

	(หน่วย : พันบาท)			
	งบการเงินรวม		งบการเงินเฉพาะกิจการ	
	2560	2559	2560	2559
ดอกเบี้ยรับ				
บริษัท ทีเอฟไอ พาวเวอร์ (โคราช 1) จำกัด	-	-	-	90
บริษัท ทีเอฟไอ พาวเวอร์ (โคราช 2) จำกัด	-	-	-	90
บริษัท ทีเอฟไอ พาวเวอร์ (โคราช 3) จำกัด	-	-	-	90
บริษัท ทีเอฟไอ พาวเวอร์ (โคราช 4) จำกัด	-	-	-	90
	-	-	-	360
ดอกเบี้ยจ่าย				
บริษัท พีเอ็ม กรุ๊ป จำกัด	4,198	-	4,198	-
ค่าตอบแทนผู้บริหารสำคัญ				
ผลประโยชน์ระยะสั้น	41,790	42,420	41,790	42,420
ผลประโยชน์ระยะยาว	3,282	3,250	3,282	3,250
	45,072	45,670	45,072	45,670

ค่าตอบแทนผู้บริหารสำคัญ สำหรับปีสิ้นสุดวันที่ 31 ธันวาคม 2560 และ 2559 แยกแสดงดังนี้

	(หน่วย : พันบาท)	
	งบการเงินรวม/งบการเงินเฉพาะกิจการ	
	2560	2559
แสดงอยู่ในต้นทุนขาย	5,797	5,331
แสดงอยู่ในค่าใช้จ่ายในการขายและบริหาร	39,275	40,339
รวม	45,072	45,670



บริษัท ไทยฟิล์มอินดัสตรี จำกัด (มหาชน) และบริษัทย่อย

หมายเหตุประกอบงบการเงิน
สำหรับปีสิ้นสุดวันที่ 31 ธันวาคม 2560

6. ลูกหนี้การค้าและลูกหนี้หมุนเวียนอื่น – สุทธิ

ประกอบด้วย

	(หน่วย : บาท)		
	งบการเงินรวม	งบการเงินเฉพาะกิจการ	
	31 ธันวาคม 2559	31 ธันวาคม 2560	31 ธันวาคม 2559
ลูกหนี้การค้าและลูกหนี้หมุนเวียนอื่น			
- ลูกหนี้การค้า	216,209,784	226,394,821	216,209,784
- ลูกหนี้หมุนเวียนอื่น	51,017,021	19,378,253	51,017,021
รวมลูกหนี้การค้าและลูกหนี้หมุนเวียนอื่น	<u>267,226,805</u>	<u>245,773,074</u>	<u>267,226,805</u>

บริษัทมีลูกหนี้การค้าที่แยกตามอายุหนี้ที่ค้างชำระได้ดังนี้

	(หน่วย : บาท)		
	งบการเงินรวม	งบการเงินเฉพาะกิจการ	
	31 ธันวาคม 2559	31 ธันวาคม 2560	31 ธันวาคม 2559
ลูกหนี้การค้าในประเทศ			
ลูกหนี้การค้าที่อยู่ในกำหนดชำระ	111,139,059	125,634,392	111,139,059
ลูกหนี้การค้าแยกตามอายุหนี้ที่ค้างชำระดังนี้			
ไม่เกิน 3 เดือน	49,290,860	43,526,956	49,290,860
มากกว่า 3 เดือน ถึง 6 เดือน	98,584	-	98,584
มากกว่า 6 เดือน ถึง 9 เดือน	-	-	-
มากกว่า 9 เดือนขึ้นไป	895,916	-	895,916
รวม	<u>161,424,419</u>	<u>169,161,348</u>	<u>161,424,419</u>
ลูกหนี้การค้าต่างประเทศ			
ลูกหนี้การค้าที่อยู่ในกำหนดชำระ	34,861,173	31,960,053	34,861,173
ลูกหนี้การค้าแยกตามอายุหนี้ที่ค้างชำระดังนี้			
ไม่เกิน 3 เดือน	11,386,946	8,174,804	11,386,946
มากกว่า 3 เดือน ถึง 6 เดือน	-	-	-
มากกว่า 6 เดือน ถึง 9 เดือน	936	-	936
มากกว่า 9 เดือนขึ้นไป	-	-	-
รวม	<u>46,249,055</u>	<u>40,134,857</u>	<u>46,249,055</u>
ตัวเงินรับ	9,432,226	17,098,616	9,432,226
หัก ค่าเผื่อหนี้สงสัยจะสูญ	(895,916)	-	(895,916)
สุทธิ	<u>216,209,784</u>	<u>226,394,821</u>	<u>216,209,784</u>



บริษัท ไทยฟิล์มอินดัสตรี จำกัด (มหาชน) และบริษัทย่อย

หมายเหตุประกอบงบการเงิน
สำหรับปีสิ้นสุดวันที่ 31 ธันวาคม 2560

ค่าเผื่อนี้สงสัยจะสูญลูกหนี้การค้ามีการเปลี่ยนแปลงในระหว่างปี ดังนี้

	(หน่วย : บาท)		
	งบการเงินรวม	งบการเงินเฉพาะกิจการ	
	31 ธันวาคม 2559	31 ธันวาคม 2560	31 ธันวาคม 2559
ยอดยกมาต้นปี	895,916	895,916	895,916
เพิ่มขึ้น	-	-	-
ลดลง	-	(895,916)	-
ยอดคงเหลือสิ้นปี	895,916	-	895,916

เมื่อวันที่ 22 กันยายน 2557 ศาลชั้นต้นได้ออกหนังสือว่าคดีได้ถึงที่สุดแล้ว เนื่องจากลูกหนี้รายดังกล่าวปรากฏว่าไม่มีชื่อเป็นเจ้ากรรมสิทธิ์ในทรัพย์สินใดๆ ให้สามารถยึดหรืออายัดเพื่อบังคับชำระหนี้ได้ ดังนั้นบริษัทจึงตัดจำหน่ายบัญชีหนี้สูญดังกล่าวออกจากบัญชี ตั้งแต่วันที่ได้รับทราบรายงานดังกล่าว

7. สินค้าคงเหลือ - สุทธิ

ประกอบด้วย

	(หน่วย : บาท)		
	งบการเงินรวม	งบการเงินเฉพาะกิจการ	
	31 ธันวาคม 2559	31 ธันวาคม 2560	31 ธันวาคม 2559
สินค้าสำเร็จรูป	92,616,553	84,570,447	92,616,553
งานระหว่างทำ	8,900,361	12,819,470	8,900,361
วัตถุดิบ	119,577,012	89,059,032	119,577,012
บรรจุภัณฑ์	6,024,836	5,702,065	6,024,836
วัตถุดิบระหว่างทาง	54,855	16,045,184	54,855
รวม	227,173,617	208,196,198	227,173,617
หัก สำรองค่าเผื่อสินค้าล้าสมัย/เสียหาย	(3,028,271)	(4,800,356)	(3,028,271)
สุทธิ	224,145,346	203,395,842	224,145,346



บริษัท ไทยฟิล์มอินดัสตรี จำกัด (มหาชน) และบริษัทย่อย

หมายเหตุประกอบงบการเงิน
สำหรับปีสิ้นสุดวันที่ 31 ธันวาคม 2560

ค่าเพื่อมูลค่าสินค้าล้ำสมัย/เสียหายมีการเปลี่ยนแปลงในระหว่างปี ดังนี้

	(หน่วย : บาท)		
	งบการเงินรวม	งบการเงินเฉพาะกิจการ	
	31 ธันวาคม 2559	31 ธันวาคม 2560	31 ธันวาคม 2559
ยอดยกมาต้นปี	7,039,808	3,028,271	7,039,808
เพิ่มขึ้น	-	1,772,085	-
ลดลง	(4,011,537)	-	(4,011,537)
ยอดคงเหลือต้นปี	3,028,271	4,800,356	3,028,271

8. เงินทดรองจ่ายเพื่อการลงทุน - สุทธิ

	(หน่วย : บาท)		
	งบการเงินรวม	งบการเงินเฉพาะกิจการ	
	31 ธันวาคม 2559	31 ธันวาคม 2560	31 ธันวาคม 2559
เงินทดรองจ่ายเพื่อการลงทุน	45,593,886	45,593,886	45,593,886
หัก ค่าเพื่อหนี้สงสัยจะสูญ	(45,593,886)	(45,593,886)	(45,593,886)
สุทธิ	-	-	-

เกิดจากความต้องการที่จะขยายฐานการผลิตไปต่างประเทศ จึงได้ร่วมลงทุนกับนักลงทุนท้องถิ่น โดยเบื้องต้นได้ทรงแจ้งซื้อที่ดินเพื่อใช้เป็นที่ตั้งสำหรับก่อสร้างโรงงาน แต่ยังไม่ทันที่จะก่อสร้างโรงงาน ได้เกิดข้อพิพาท จึงได้มีการเจรจาและฟ้องร้องขอเงินคืนอันเนื่องจากการผิดสัญญาลงทุน บริษัทฯ จึงได้บันทึกค่าเพื่อหนี้สงสัยจะสูญเพิ่มจำนวนเงินทดรองจ่ายนี้แล้ว

ต่อมาบริษัทฯ ได้มีการว่าจ้างสำนักกฎหมายใหม่ที่อยู่ในท้องถิ่นนั้น แทนสำนักกฎหมายเดิม เพื่อติดตามความคืบหน้าจึงได้ทราบข้อเท็จจริงเพิ่มเติมว่าการร่วมลงทุนข้างต้น ได้มีการจดทะเบียนเป็นนิติบุคคลแล้ว และเงินทดรองจ่ายดังกล่าวได้นับเป็นการชำระค่าหุ้นแล้วนำไปซื้อที่ดินในนามนิติบุคคลที่ร่วมลงทุนนี้ แต่ปัจจุบันนิติบุคคลร่วมลงทุนนี้ ศาลท้องถิ่นก็ได้ตัดสินให้เป็นบริษัทล้มละลายไปแล้ว ขณะนี้อยู่ในขั้นตอนการชำระบัญชี

9. เงินฝากสถาบันการเงินที่มีข้อจำกัดในการใช้

ณ วันที่ 31 ธันวาคม 2560 เงินฝากประจำของธนาคารพาณิชย์ บริษัทฯ ได้จำนำสิทธิเพื่อค้ำประกันการให้ธนาคารพาณิชย์ออกหนังสือค้ำประกันต่อกรมศุลกากรจำนวน 1 ล้านบาท (ดูหมายเหตุ 26.1)

บริษัท ไทยพีลัมอินดัสตรี จำกัด (มหาชน) และบริษัทย่อย

หมายเหตุประกอบงบการเงิน
สำหรับปีสิ้นสุดวันที่ 31 ธันวาคม 2560

10. เงินลงทุนในบริษัทย่อย

เงินลงทุนในบริษัทย่อย ซึ่งบันทึกโดยวิธีราคาทุนในงบการเงินเฉพาะกิจการ ณ วันที่ 31 ธันวาคม 2559 ประกอบด้วย

ชื่อบริษัท	ประเทศที่ตั้ง	ประเภทธุรกิจ	(พันบาท)		(ร้อยละ)		(พันบาท)	
			ทุนชำระแล้ว		สัดส่วนเงินลงทุน		วิธีราคาทุน	
			31 ธันวาคม 2559	31 ธันวาคม 2559	31 ธันวาคม 2559	31 ธันวาคม 2559	31 ธันวาคม 2559	31 ธันวาคม 2559
บริษัท ทีเอฟไอ เทคดิ่ง จำกัด	ไทย	ผลิตกระแสไฟฟ้า	4,000		99.99			4,000
หัก ค่าเผื่อการด้อยค่าของเงินลงทุน								(4,000)
สุทธิ								-

ที่ประชุมวิสามัญผู้ถือหุ้นครั้งที่ 1/2560 ของบริษัท ทีเอฟไอ เทคดิ่ง จำกัด ได้มีมติเมื่อวันที่ 5 กันยายน 2560 ให้บริษัดังกล่าว เลิกกิจการ และเมื่อวันที่ 23 พฤศจิกายน 2560 บริษัทย่อยทั้งหมดได้จดทะเบียนเสร็จการชำระบัญชีกับกระทรวงพาณิชย์ เรียบร้อยแล้ว (ดูหมายเหตุ 4)

11. เงินลงทุนในบริษัทร่วมที่ถูกพิทักษ์ทรัพย์เด็ดขาด – สุทธิ

เงินลงทุนในบริษัทร่วมในงบการเงินเฉพาะกิจการ ณ วันที่ 31 ธันวาคม 2560 และ 2559 ประกอบด้วย

ชื่อบริษัท	ประเทศที่ตั้ง	ประเภทธุรกิจ	(ล้านบาท)		(ร้อยละ)		(ล้านบาท)	
			ทุนชำระแล้ว		สัดส่วนเงินลงทุน		วิธีราคาทุน	
			31 ธันวาคม 2560	31 ธันวาคม 2559	31 ธันวาคม 2560	31 ธันวาคม 2559	31 ธันวาคม 2560	31 ธันวาคม 2559
บริษัท ไทยคอปเปอร์ อินดัสตรี จำกัด (มหาชน)	ไทย	ผลิตทองแดง	8,010	8,010	18.96	18.96	1,518.98	1,518.98
หัก ค่าเผื่อการด้อยค่าของเงินลงทุน		บริสุทธ์					(1,518.98)	(1,518.98)
สุทธิ							-	-

บริษัท ไทยคอปเปอร์ อินดัสตรี จำกัด (มหาชน) – TCI

บริษัทหยุดการคำนวณส่วนได้เสียในขนาดทุนของบริษัท ไทยคอปเปอร์ อินดัสตรี จำกัด (มหาชน) – TCI เนื่องจากบริษัทร่วมดังกล่าวมีปัญหาด้านเงินทุนหมุนเวียนส่งผลให้ TCI ต้องหยุดผลิตและให้พนักงานออกเป็นจำนวนมาก บริษัทจึงรับรู้ ส่วนได้เสียเพียงเท่าที่ลงทุน (ศูนย์) และในวิธีราคาทุน บริษัทได้ตั้งค่าเผื่อการด้อยค่าของเงินลงทุนดังกล่าวเต็มจำนวน (1,519 ล้านบาท)

เมื่อวันที่ 22 มีนาคม 2559 ศาลล้มละลายกลางมีคำสั่งให้พิทักษ์ทรัพย์เด็ดขาด และเมื่อวันที่ 18 มกราคม 2560 ศาลล้มละลายกลางพิพากษาให้บริษัทร่วมดังกล่าวล้มละลาย



บริษัท ไทยฟิล์มอินดัสตรี จำกัด (มหาชน) และบริษัทย่อย

หมายเหตุประกอบงบการเงิน
สำหรับปีสิ้นสุดวันที่ 31 ธันวาคม 2560

ข้อมูลทางการเงินของ TCI ที่จัดทำล่าสุดที่สำคัญที่ส่งกระทรวงพาณิชย์ มีดังนี้

(หน่วย : ล้านบาท)

ณ วันที่ 31 ธันวาคม 2550

“ตรวจสอบแล้ว”

สินทรัพย์รวม*	23,937
หนี้สินรวม	20,684
ส่วนของผู้ถือหุ้น*	3,253

*หากมีการปรับปรุงมูลค่าประเมินทรัพย์สินใหม่ ตามรายงานของผู้ประเมินอิสระฉบับลงวันที่ 28 กันยายน 2550 สินทรัพย์รวมและส่วนของผู้ถือหุ้นจะลดลงประมาณ 12,530 ล้านบาท

จนถึงปัจจุบัน TCI ยังไม่ได้มีการดำเนินพาณิชย์กิจครั้งใหม่ และบริษัทดังกล่าวยังมิได้มีการจัดทำงบการเงินระหว่างกาลและงบการเงินตั้งแต่ปี 2552 และยังไม่ได้รับงบการเงินที่ตรวจสอบแล้วของปี 2551 อย่างไรก็ตามผู้บริหารของบริษัทคาดว่าไม่น่าจะมีผลกระทบ เนื่องจากมูลค่าของเงินลงทุนเป็นศูนย์

เงินลงทุนในบริษัทร่วมตามวิธีส่วนได้เสียมีขอลดลงเหลือในบัญชีสุทธิเท่ากับศูนย์ และงบการเงินที่แสดงตามวิธีส่วนได้เสียสำหรับปีสิ้นสุดวันที่ 31 ธันวาคม 2560 และ 2559 มีรายการและจำนวนเงินเช่นเดียวกับงบการเงินเฉพาะกิจการในงวดบัญชีเดียวกัน

12. เงินลงทุนระยะยาวอื่น-บริษัทที่เกี่ยวข้องกัน-สุทธิ

ประกอบด้วย

บริษัท	ประเทศที่ตั้ง	ประเภทธุรกิจ	ทุนชำระแล้ว	งบการเงินรวม/ งบเฉพาะกิจการ		งบการเงินรวม/ งบเฉพาะกิจการ	
				ณ วันที่ 31 ธันวาคม 2560	ณ วันที่ 31 ธันวาคม 2559	ณ วันที่ 31 ธันวาคม 2560	ณ วันที่ 31 ธันวาคม 2559
				สัดส่วนเงินลงทุน (ร้อยละ)		มูลค่าเงินลงทุน (หน่วย : พันบาท)	
บริษัท ไทยฟิล์มบังคลาเทศ จำกัด (ประเทศบังคลาเทศเงินสกุล TAKA)	บังคลาเทศ	ผลิตฟิล์ม บรรจุภัณฑ์	112 ล้าน TAKA	53.57	53.57	37,487	37,487
หัก ค่าเผื่อการด้อยค่าของเงินลงทุนสุทธิ						(37,487)	(37,487)
						-	-

13. ที่ดินที่ใช้ในการดำเนินงาน-ในราคาประเมิน

ณ วันที่ 31 ธันวาคม 2560 และ 31 ธันวาคม 2559 ที่ดินที่ใช้ในการดำเนินงานได้มีการประเมินราคาใหม่ตามรายงานของผู้ประเมินราคาอิสระ (บริษัท เค.เค. แวลูเอชั่น จำกัด) เพื่อทราบมูลค่าตลาด (Market Approach) ตามรายงานฉบับลงวันที่ 6, 11 มกราคม 2559 โดยประเมินวันที่ 28-29 ธันวาคม 2558

บริษัท ไทยฟลัมอินดัสตรี จำกัด (มหาชน) และบริษัทย่อย

หมายเหตุประกอบงบการเงิน
สำหรับปีสิ้นสุดวันที่ 31 ธันวาคม 2560

14. อาคารและอุปกรณ์ที่ใช้ในการดำเนินงาน-สุทธิ

ประกอบด้วย

	งบการเงินเฉพาะกิจการ							(หน่วย : บาท)
	อาคาร และ ส่วนปรับปรุง	เครื่องจักร	อุปกรณ์ และ เครื่องมือ	เครื่องตกแต่งตัด และเครื่องใช้ สำนักงาน	ยานพาหนะ	อะไหล่และ อุปกรณ์	เครื่องจักร และ อุปกรณ์ ระหว่างติดตั้ง	
ราคาทุน :								
ณ วันที่ 31 ธันวาคม 2559	453,199,913	3,355,434,578	119,029,258	29,143,539	20,530,519	129,637,003	75,000	4,107,049,810
ซื้อเพิ่ม	-	-	1,860,632	640,438	-	12,545,706	3,684,455	18,731,231
รับโอน(โอน)เครื่องจักรไปเป็นเครื่องจักร ที่ไม่ได้ใช้งาน	-	(660,423,600)	-	-	-	-	-	(660,423,600)
รับโอน(โอนออก)	-	-	-	-	-	1,800,000	(1,800,000)	-
ตัดจำหน่าย	-	(697,099)	(872,495)	(341,443)	-	(14,221,880)	-	(16,132,917)
ณ วันที่ 31 ธันวาคม 2560	453,199,913	2,694,313,879	120,017,395	29,442,534	20,530,519	129,760,829	1,959,455	3,449,224,524
ค่าเสื่อมราคาสะสม-ราคาทุน :								
ณ วันที่ 31 ธันวาคม 2559	(339,981,410)	(2,608,895,056)	(103,775,504)	(25,616,000)	(20,255,195)	(14,195,169)	-	(3,112,718,334)
ค่าเสื่อมราคาสำหรับปี	(8,236,280)	(68,951,630)	(4,076,475)	(1,409,559)	(65,421)	(17,078,794)	-	(99,818,159)
รับโอน(โอน)เครื่องจักรไปเป็นเครื่องจักร ที่ไม่ได้ใช้งาน	-	417,695,567	-	-	-	-	-	417,695,567
ตัดจำหน่าย	-	672,776	863,448	335,658	-	14,190,524	-	16,062,406
ณ วันที่ 31 ธันวาคม 2560	(348,217,690)	(2,259,478,343)	(106,988,531)	(26,689,901)	(20,320,616)	(17,083,439)	-	(2,778,778,520)

บริษัท ไทยฟิล์มอินดัสตรี จำกัด (มหาชน) และบริษัทย่อย

หมายเหตุประกอบงบการเงิน

สำหรับปีสิ้นสุดวันที่ 31 ธันวาคม 2560

(หน่วย : บาท)

งบการเงินเฉพาะกิจการ

อาคาร และ ส่วนปรับปรุง	เครื่องจักร	อุปกรณ์ และ เครื่องมือ	เครื่องตกแต่งติดตั้ง และเครื่องใช้ สำนักงาน	ยานพาหนะ	อะไหล่และ อุปกรณ์	เครื่องจักร และ อุปกรณ์ ระหว่างติดตั้ง	รวม
-	-	-	-	-	(5,072,467)	-	(5,072,467)
-	-	-	-	-	(281,452)	-	(281,452)
-	-	-	-	-	(5,353,919)	-	(5,353,919)

ค่าเผื่อการด้อยค่า :

ณ วันที่ 31 ธันวาคม 2559

(เพิ่มขึ้น) / ลดลง

ณ วันที่ 31 ธันวาคม 2560

มูลค่าสุทธิตามบัญชี :

ณ วันที่ 31 ธันวาคม 2559

ณ วันที่ 31 ธันวาคม 2560

113,218,503	746,539,522	15,253,754	3,527,539	275,324	110,369,367	75,000	989,259,009
104,982,223	434,835,536	13,028,864	2,752,633	209,903	107,323,471	1,959,455	665,092,085

ค่าเสื่อมราคาที่อยู่บนกำไรขาดทุนเบ็ดเสร็จ

สำหรับปีสิ้นสุดวันที่ 31 ธันวาคม 2559

สำหรับปีสิ้นสุดวันที่ 31 ธันวาคม 2560

8,258,843	72,581,563	3,223,193	1,628,045	51,799	15,598,134	-	101,341,577
8,236,280	68,951,630	4,076,475	1,409,559	65,421	17,078,794	-	99,818,159

บริษัท ไทยฟลัมอินดัสตรี จำกัด (มหาชน) และบริษัทย่อย

หมายเหตุประกอบงบการเงิน
สำหรับปีสิ้นสุดวันที่ 31 ธันวาคม 2560

(หน่วย : บาท)

	งบการเงินรวม / งบการเงินเฉพาะกิจการ						
	อาคาร และ ส่วนปรับปรุง	เครื่องจักร	อุปกรณ์ และ เครื่องมือ	เครื่องตกแต่ง และเครื่องใช้ สำนักงาน	ยานพาหนะ	อะไหล่และ อุปกรณ์	เครื่องจักร และ อุปกรณ์ ระหว่างติดตั้ง รวม
ราคาทุน :							
ณ วันที่ 31 ธันวาคม 2558	453,199,913	3,355,434,578	112,033,630	29,606,062	24,653,978	134,574,924	4,109,503,085
ซื้อเพิ่ม	-	-	1,058,947	369,530	327,103	13,424,694	21,887,609
จำหน่าย	-	-	(46,729)	-	(4,450,562)	-	(4,497,291)
รับโอน(โอนออก)	-	-	6,632,335	-	-	(6,790)	(6,790)
ตัดจำหน่าย	-	-	(648,925)	(832,053)	-	(18,355,825)	(19,836,803)
ณ วันที่ 31 ธันวาคม 2559	453,199,913	3,355,434,578	119,029,258	29,143,539	20,530,519	129,637,003	4,107,049,810
ค่าเสื่อมราคาสะสม-ราคาทุน :							
ณ วันที่ 31 ธันวาคม 2558	(331,722,567)	(2,536,313,493)	(101,205,538)	(24,817,495)	(24,653,948)	(16,942,002)	(3,035,655,043)
ค่าเสื่อมราคาสำหรับปี	(8,258,843)	(72,581,563)	(3,223,193)	(1,628,045)	(51,799)	(15,598,134)	(101,341,577)
ค่าเสื่อมสินทรัพย์ที่จำหน่ายในปี	-	-	4,327	-	4,450,552	-	4,454,879
ตัดจำหน่าย	-	-	648,900	829,540	-	18,344,967	19,823,407
ณ วันที่ 31 ธันวาคม 2559	(339,981,410)	(2,608,895,056)	(103,775,504)	(25,616,000)	(20,255,195)	(14,195,169)	(3,112,718,334)

บริษัท ไทยฟิล์มอินดัสตรี จำกัด (มหาชน) และบริษัทย่อย

หมายเหตุประกอบงบการเงิน
สำหรับปีสิ้นสุดวันที่ 31 ธันวาคม 2560

สำหรับงบการเงินรวม ค่าเสื่อมราคาสำหรับปีสิ้นสุดวันที่ 31 ธันวาคม 2559 แสดงรวมเป็นต้นทุนขายจำนวน และ 58.33 ล้านบาท และค่าใช้จ่ายขายและบริหารจำนวน 43.02 ล้านบาท

สำหรับงบการเงินเฉพาะกิจการ ค่าเสื่อมราคาสำหรับปีสิ้นสุดวันที่ 31 ธันวาคม 2560 และ 2559 แสดงรวมเป็นต้นทุนขายจำนวน 39.57 ล้านบาท และ 58.33 ล้านบาท ตามลำดับ และค่าใช้จ่ายขายและบริหารจำนวน 60.25 ล้านบาท และ 43.02 ล้านบาท ตามลำดับ

ณ วันที่ 31 ธันวาคม 2560 และ 2559 บริษัทมีอาคาร เครื่องจักรและอุปกรณ์ที่คิดค่าเสื่อมราคาครบมูลค่าแล้วแต่ใช้งานอยู่ โดยมีมูลค่าตามบัญชีจำนวน 77.93 ล้านบาท และ 36.22 ล้านบาท ตามลำดับ

15. ที่ดิน อาคารและอุปกรณ์ที่ไม่ได้ใช้ในการดำเนินงาน-สุทธิ

ประกอบด้วย

	(หน่วย : บาท)		
	งบการเงินเฉพาะกิจการ		
	ที่ดิน	เครื่องจักรและอื่นๆ	รวม
ราคาทุน :			
ณ วันที่ 31 ธันวาคม 2559	74,005,000	817,709,989	891,714,989
รับโอน (โอนออก)	-	660,423,600	660,423,600
ตัดจำหน่าย	-	(730,000)	(730,000)
ณ วันที่ 31 ธันวาคม 2560	74,005,000	1,477,403,589	1,551,408,589
ค่าเสื่อมราคาสะสม :			
ณ วันที่ 31 ธันวาคม 2559	-	(758,074,882)	(758,074,882)
ค่าเสื่อมราคาสำหรับปี (รับโอน)โอนออก	-	(1,356,263)	(1,356,263)
ตัดจำหน่าย	-	582,699	582,699
ณ วันที่ 31 ธันวาคม 2560	-	(1,176,544,013)	(1,176,544,013)
ค่าเผื่อการด้อยค่า :			
ณ วันที่ 31 ธันวาคม 2559	(35,055,000)	(37,892,199)	(72,947,199)
ณ วันที่ 31 ธันวาคม 2560	(35,055,000)	(37,892,199)	(72,947,199)
มูลค่าสุทธิตามบัญชี :			
ณ วันที่ 31 ธันวาคม 2559	38,950,000	21,742,908	60,692,908
ณ วันที่ 31 ธันวาคม 2560	38,950,000	262,967,377	301,917,377
ค่าเสื่อมราคาที่อยู่ในงบกำไรขาดทุนเบ็ดเสร็จ :			
สำหรับปีสิ้นสุดวันที่ 31 ธันวาคม 2559	-	1,377,467	1,377,467
สำหรับปีสิ้นสุดวันที่ 31 ธันวาคม 2560	-	1,356,263	1,356,263



บริษัท ไทยฟิล์มอินดัสตรี จำกัด (มหาชน) และบริษัทย่อย

หมายเหตุประกอบงบการเงิน
สำหรับปีสิ้นสุดวันที่ 31 ธันวาคม 2560

	(หน่วย : บาท)		
	งบการเงินรวม/งบการเงินเฉพาะกิจการ		
	ที่ดิน	เครื่องจักรและอื่นๆ	รวม
ราคาทุน :			
ณ วันที่ 31 ธันวาคม 2558	74,005,000	817,709,989	891,714,989
ณ วันที่ 31 ธันวาคม 2559	74,005,000	817,709,989	891,714,989
ค่าเสื่อมราคาสะสม :			
ณ วันที่ 31 ธันวาคม 2558	-	(756,697,415)	(756,697,415)
ค่าเสื่อมราคาสำหรับปี	-	(1,377,467)	(1,377,467)
ณ วันที่ 31 ธันวาคม 2559	-	(758,074,882)	(758,074,882)
ค่าเผื่อการด้อยค่า :			
ณ วันที่ 31 ธันวาคม 2558	(35,055,000)	(37,892,199)	(72,947,199)
ณ วันที่ 31 ธันวาคม 2559	(35,055,000)	(37,892,199)	(72,947,199)
มูลค่าสุทธิตามบัญชี :			
ณ วันที่ 31 ธันวาคม 2558	38,950,000	23,120,375	62,070,375
ณ วันที่ 31 ธันวาคม 2559	38,950,000	21,742,908	60,692,908
ค่าเสื่อมราคาที่อยู่ในงบกำไรขาดทุนเบ็ดเสร็จ :			
สำหรับปีสิ้นสุดวันที่ 31 ธันวาคม 2558	-	1,987,338	1,987,338
สำหรับปีสิ้นสุดวันที่ 31 ธันวาคม 2559	-	1,377,467	1,377,467

ณ วันที่ 31 ธันวาคม 2560 ที่ดิน และเครื่องจักรที่ไม่ได้ใช้ในการดำเนินงานราคาทุน 74 ล้านบาท และ 1,477 ล้านบาท ตามลำดับ ได้มีการประเมินราคาใหม่ตามรายงานของผู้ประเมินอิสระ (บริษัท เค. เค. แวลูเอชัน จำกัด และบริษัท ยูเค แวลูเอชัน แอนด์ เอเจนซี่ จำกัด ตามลำดับ) ตามรายงานลงวันที่ 6 มกราคม 2559 (สำหรับที่ดิน) และวันที่ 30 ธันวาคม 2558 (สำหรับเครื่องจักร) โดยประเมินวันที่ 28 ธันวาคม 2558 (สำหรับที่ดิน) และวันที่ 29 ธันวาคม 2558 (สำหรับเครื่องจักร) ตามวิธีประเมินมูลค่าตลาด และมูลค่าทดแทนคงเหลือสุทธิ ตามลำดับ และมีค่าเผื่อการด้อยค่าของที่ดินและเครื่องจักรดังกล่าว จำนวน 35.05 ล้านบาท และ 37.89 ล้านบาท ตามลำดับ

บริษัท ไทยฟาร์มอินดัสตรี จำกัด (มหาชน) และบริษัทย่อย

หมายเหตุประกอบงบการเงิน
สำหรับปีสิ้นสุดวันที่ 31 ธันวาคม 2560

16. เงินเบิกเกินบัญชีและเงินกู้ยืมระยะสั้นจากสถาบันการเงิน ประกอบด้วย

	(หน่วย : บาท)		
	งบการเงินรวม	งบการเงินเฉพาะกิจการ	
	31 ธันวาคม 2559	31 ธันวาคม 2560	31 ธันวาคม 2559
เงินเบิกเกินบัญชีธนาคาร	26,106,693	24,086,690	26,106,693
เงินกู้ยืมเพื่อการส่งออก	19,351,000	-	19,351,000
หนี้สินจากการทำทรัสต์รีซีท	407,045,268	-	407,045,268
ตั๋วสัญญาใช้เงิน	387,981,850	-	387,981,850
ตั๋วแลกเงิน	143,142,118	-	143,142,118
รวม	<u>983,626,929</u>	<u>24,086,690</u>	<u>983,626,929</u>

ณ วันที่ 31 ธันวาคม 2560 และ 2559 บริษัทฯ มีเงินเบิกเกินบัญชีธนาคาร เงินกู้ยืมเพื่อการส่งออก หนี้สินจากการทำทรัสต์รีซีท ตั๋วสัญญาใช้เงิน วงเงินเลตเตอร์ออฟเครดิตและหนังสือค้ำประกันซึ่งเป็นวงเงินสินเชื่อที่ได้รับจากธนาคารภายในประเทศหลายแห่ง ดังนี้

สกุลเงิน	(หน่วย : ล้านบาท)			
	ณ วันที่ 31	ค่าธรรมเนียมหนังสือ ค้ำประกันและอัตรา ดอกเบี้ยร้อยละ	ณ วันที่ 31	ค่าธรรมเนียมหนังสือ ค้ำประกันและอัตรา ดอกเบี้ยร้อยละ
	ธันวาคม 2560	ธันวาคม 2559	ธันวาคม 2559	ธันวาคม 2559
เงินบาท	885	2.00 – 8.620	1,040	2.00 – 8.620

นอกจากนี้ ณ วันที่ 31 ธันวาคม 2559 บริษัทมีการออกตั๋วเงินจ่ายให้แก่บริษัทหลักทรัพย์แห่งหนึ่งจำนวน 145 ล้านบาท มีดอกเบี้ยในอัตราร้อยละ 5.5 ต่อปี

	(หน่วย : บาท)		
	งบการเงินรวม	งบการเงินเฉพาะกิจการ	
	31 ธันวาคม 2559	31 ธันวาคม 2560	31 ธันวาคม 2559
ตั๋วแลกเงิน	145,000,000	-	145,000,000
หัก ดอกเบี้ยจ่ายล่วงหน้า	(1,857,882)	-	(1,857,882)
รวม	<u>143,142,118</u>	<u>-</u>	<u>143,142,118</u>



บริษัท ไทยฟิล์มอินดัสตรี จำกัด (มหาชน) และบริษัทย่อย

หมายเหตุประกอบงบการเงิน
สำหรับปีสิ้นสุดวันที่ 31 ธันวาคม 2560

17. เงินกู้ยืมระยะยาวที่ถึงกำหนดชำระแล้ว

ประกอบด้วย

		(หน่วย : บาท)	
		งบการเงินเฉพาะ กิจการ	งบการเงินรวม / งบการเงินเฉพาะ กิจการ
อัตราดอกเบี้ย ร้อยละต่อปี		ณ วันที่ 31 ธันวาคม 2560	ณ วันที่ 31 ธันวาคม 2559
17.1	เงินกู้ยืมจากการ Refinance กับธนาคารในประเทศแห่งหนึ่ง จำนวนเงิน 54 ล้านดอลลาร์สหรัฐอเมริกา ซึ่งมีกำหนดชำระคืนทุกครึ่งปีจำนวน 12 งวด งวดละเท่า ๆ กันเริ่มตั้งแต่วันที่ 30 กันยายน 2546 โดย ณ วันที่ 25 มีนาคม 2548 ได้มีการแปลงหนี้คงเหลือจากสหรัฐอเมริกาเป็นเงินบาทไทยทั้งจำนวน สำหรับยอดหนี้คงค้างก่อนวันที่ 30 มิถุนายน 2549 บริษัทฯ ต้องชำระตามเงื่อนไขที่ระบุไว้ในบันทึกข้อตกลงแก้ไขเพิ่มเติมเมื่อวันที่ 30 มิถุนายน 2549	MLR	- 67,369,109
	เมื่อวันที่ 16 ธันวาคม 2551 บริษัทฯ ได้รับอนุมัติให้เลื่อนการชำระหนี้จากเดือนธันวาคม 2551 ถึงเดือนธันวาคม 2553 เป็นเดือนมีนาคม 2552 ถึงเดือนมีนาคม 2554		
	เมื่อวันที่ 16 กุมภาพันธ์ 2552 บริษัทฯ ได้รับอนุมัติให้เลื่อนการชำระหนี้จากเดือนมีนาคม 2552 ถึงเดือนมีนาคม 2554 เป็นเดือนมีนาคม 2553 ถึงเดือนกันยายน 2555		
	เมื่อวันที่ 29 ธันวาคม 2552 บริษัทฯ ได้รับอนุมัติให้เลื่อนการชำระหนี้จากเดือนมีนาคม 2553 ถึงเดือนกันยายน 2555 เป็นเดือนมกราคม 2554 ถึงเดือนกรกฎาคม 2559		
	เมื่อวันที่ 25 มกราคม 2554 บริษัทฯ ได้รับอนุมัติปรับสัดส่วนการชำระคืนวงเงินกู้ในปี 2554 ใหม่ โดยจำนวนรวมที่ชำระในปี 2554 ยังคงเท่าเดิม		



บริษัท ไทยฟิล์มอินดิสตรี้ จำกัด (มหาชน) และบริษัทย่อย

หมายเหตุประกอบงบการเงิน
สำหรับปีสิ้นสุดวันที่ 31 ธันวาคม 2560

(หน่วย : บาท)

	อัตราดอกเบี้ย ร้อยละต่อปี	งบการเงินรวม /	
		งบการเงินเฉพาะ กิจการ ณ วันที่ 31 ธันวาคม 2560	งบการเงินเฉพาะ กิจการ ณ วันที่ 31 ธันวาคม 2559
17.2 เงินกู้ยืมจากธนาคารในประเทศแห่งหนึ่ง วงเงิน 500 ล้านบาท ซึ่งมีกำหนดชำระคืนเป็นรายไตรมาสจำนวน 16 งวด งวดละเท่า ๆ กัน เริ่มตั้งแต่วันที่ 31 สิงหาคม 2548 วันที่ 16 พฤศจิกายน 2548 ได้มีการลดวงเงินลงจำนวนเงิน 77 ล้านบาท คงเหลือวงเงิน 423 ล้านบาท (ดอกเบี้ย ปีที่ 1-2 อัตรา MLR-1 ต่อปี ตั้งแต่ปีที่ 3 อัตรา MLR ต่อปี) เมื่อวันที่ 16 ธันวาคม 2551 บริษัทได้รับอนุมัติให้เลื่อนการชำระหนี้จากเดือนพฤศจิกายน 2551 ถึงเดือนพฤษภาคม 2552 เป็นเดือนกุมภาพันธ์ 2552 ถึงเดือนสิงหาคม 2552 เมื่อวันที่ 16 กุมภาพันธ์ 2552 บริษัทได้รับอนุมัติให้เลื่อนการชำระหนี้จากเดือนกุมภาพันธ์ 2552 ถึงเดือนสิงหาคม 2552 เป็นเดือนกุมภาพันธ์ 2553 ถึงเดือนสิงหาคม 2553 เมื่อวันที่ 29 ธันวาคม 2552 บริษัทได้รับอนุมัติให้เลื่อนการชำระหนี้จากเดือนกุมภาพันธ์ 2553 ถึงเดือนสิงหาคม 2553 เป็นเดือนกุมภาพันธ์ 2554 ถึงเดือนพฤศจิกายน 2559	MLR	-	13,222,687
17.3 เงินกู้ยืมจากธนาคารในประเทศแห่งหนึ่งเป็นวงเงินที่แปลงหนี้เงินกู้ระยะสั้นบางส่วนจำนวนไม่เกิน 300 ล้านบาท เป็นหนี้เงินกู้ระยะยาว ซึ่งมีกำหนดชำระคืนเป็นรายไตรมาสจำนวน 24 งวด งวดละ 12.50 ล้านบาท เริ่มชำระงวดแรกเดือนกุมภาพันธ์ 2554 สิ้นสุดเดือนพฤศจิกายน 2559	MLR	-	50,000,000
รวม		-	130,591,796
หัก ส่วนของหนี้สินระยะยาวที่ถึงกำหนดชำระภายในหนึ่งปี		-	(130,591,796)
สุทธิ		-	-



บริษัท ไทยฟิล์มอินดัสตรี จำกัด (มหาชน) และบริษัทย่อย

หมายเหตุประกอบงบการเงิน
สำหรับปีสิ้นสุดวันที่ 31 ธันวาคม 2560

ณ วันที่ 31 ธันวาคม 2559 เงินกู้ยืมระยะยาวจากสถาบันการเงินมีอัตราดอกเบี้ยร้อยละ MLR ต่อปี

เงินกู้ยืมดังกล่าวรวมทั้งวงเงินสินเชื่อจากธนาคาร ตามที่กล่าวไว้ในหมายเหตุประกอบงบการเงินข้อ 16 และ ข้อ 18
คำประกันด้วย

- ที่ดินและเครื่องจักรของบริษัทมูลค่าตามบัญชีรวม ณ วันที่ 31 ธันวาคม 2560 และ 2559 จำนวน 1,004.17 ล้านบาท
และจำนวน 1,068.57 ล้านบาท ตามลำดับ
- อุปกรณ์หรืออะไหล่ที่ซื้อมาเพื่อเปลี่ยนแปลงทรัพย์สินที่จำนองเดิมถือเป็นทรัพย์สินร่วมจำนอง

18. หนี้สินภายใต้สัญญาปรับโครงสร้างหนี้

ยอดคงเหลือของเจ้าหนี้ตามสัญญาปรับโครงสร้างหนี้ ณ วันที่ 31 ธันวาคม 2560 ประกอบด้วย

	(หน่วย : บาท)
	งบการเงินเฉพาะกิจการ
	31 ธันวาคม 2560
เงินกู้ยืมตามสัญญาปรับ โครงสร้างหนี้	1,170,450,646
หัก ส่วนที่ถึงกำหนดชำระภายในหนึ่งปี	(892,465,681)
	277,984,965

ณ วันที่ 28 ธันวาคม 2560 บริษัทได้ลงนามสัญญาปรับ โครงสร้างหนี้กับธนาคารพาณิชย์แห่งหนึ่งเกี่ยวกับวงเงินกู้ยืม
ระยะยาวและวงเงินกู้ยืมระยะสั้น โดยข้อตกลงดังกล่าวเป็นการเปลี่ยนแปลงเงื่อนไขการชำระหนี้ดังต่อไปนี้

วงเงินกู้ยืมระยะยาว

- ลดอัตราดอกเบี้ยจากร้อยละ 18 เป็น MLR
- บริษัทตกลงชำระหนี้เงินต้นและดอกเบี้ย จำนวน 110.72 ล้านบาท ให้ธนาคารภายในระยะเวลา 18 เดือน เป็น 6
งวดสำหรับเงินต้นและ เป็น 18 งวดสำหรับดอกเบี้ยโดยเริ่มตั้งแต่เดือนธันวาคม 2560 ถึงเดือนพฤษภาคม 2562
- ธนาคารจะลดหนี้ดอกเบี้ยค้างจ่าย จำนวน 22.77 ล้านบาท เมื่อบริษัทได้ชำระหนี้ถูกต้องครบถ้วนตามสัญญา

วงเงินกู้ยืมระยะสั้น

- ลดอัตราดอกเบี้ยจากร้อยละ 18 เป็น อัตราปกติตามสัญญา
- บริษัทตกลงชำระหนี้เงินต้นและดอกเบี้ย จำนวน 948.69 ล้านบาท ให้ธนาคารดังนี้
 - ชำระหนี้เงินต้นภายในระยะเวลา 24 เดือน โดยเริ่มตั้งแต่เดือน ธันวาคม 2560 ถึง เดือนธันวาคม 2562
 - ชำระดอกเบี้ยภายในระยะเวลา 36 เดือน (ปลอดการชำระ 12 เดือน) โดยเริ่มชำระตั้งแต่เดือนมกราคม 2562 ถึง
เดือนธันวาคม 2563
- ธนาคารจะลดหนี้ดอกเบี้ยค้างจ่าย จำนวน 116.57 ล้านบาท เมื่อบริษัทได้ชำระหนี้ถูกต้องและครบถ้วนตามสัญญา

หากบริษัทสามารถปฏิบัติตามเงื่อนไขในสัญญา บริษัทได้ประมาณการจำนวนเงินที่ต้องจ่ายในอนาคตตามสัญญาต่ำกว่า
มูลค่าหนี้ตามบัญชี ณ วันปรับ โครงสร้างหนี้ จำนวน 108.13 ล้านบาท อย่างไรก็ตามบริษัทยังไม่รับรู้กำไรจากการปรับ
โครงสร้างหนี้จนกว่าจะปฏิบัติตามสัญญาปรับปรุง โครงสร้างหนี้ดังกล่าวจนลุล่วง



บริษัท ไทยฟิล์มอินดัสตรี จำกัด (มหาชน) และบริษัทย่อย

หมายเหตุประกอบงบการเงิน
สำหรับปีสิ้นสุดวันที่ 31 ธันวาคม 2560

19. หนี้สินภาษีเงินได้รอตัดบัญชี

ส่วนประกอบของหนี้สินภาษีเงินได้รอการตัดบัญชี ณ วันที่ 31 ธันวาคม 2560 และ 2559 ประกอบด้วยรายการดังต่อไปนี้

	(หน่วย : บาท)		
	งบการเงินรวม	งบการเงินเฉพาะกิจการ	
	31 ธันวาคม 2559	31 ธันวาคม 2560	31 ธันวาคม 2559
ค่าใช้จ่ายรอตัดจ่าย	1,748,951	1,551,855	1,748,951
อาคารและอุปกรณ์	98,556,356	99,393,650	98,556,356
ส่วนเกินทุนจากการตีราคาที่ดิน	47,457,969	47,457,969	47,457,969
รวม	147,763,276	148,403,474	147,763,276

รายการเคลื่อนไหวของหนี้สินภาษีเงินได้รอการตัดบัญชีรวมที่เกิดขึ้นในระหว่างปีมีดังนี้

	(หน่วย : พันบาท)				
	ณ วันที่ 1 มกราคม 2560	งบการเงินเฉพาะกิจการ			ณ วันที่ 31 ธันวาคม 2560
		บันทึกเป็นรายจ่าย / (รายได้) ใน			
	(กำไร) หรือ ขาดทุน	กำไรขาดทุน เบ็ดเสร็จอื่น	ส่วนของ ผู้ถือหุ้น		
หนี้สินภาษีเงินได้รอการตัดบัญชี					
ค่าใช้จ่ายรอตัดจ่าย	1,749	(197)	-	-	1,552
อาคารและอุปกรณ์	98,556	837	-	-	99,393
ส่วนเกินทุนจากการตีราคาที่ดิน	47,458	-	-	-	47,458
รวม	147,763	640	-	-	148,403



บริษัท ไทยฟิล์มอินดัสตรี จำกัด (มหาชน) และบริษัทย่อย

หมายเหตุประกอบงบการเงิน
สำหรับปีสิ้นสุดวันที่ 31 ธันวาคม 2560

(หน่วย : พันบาท)

	งบการเงินรวม/งบการเงินเฉพาะกิจการ				
	บันทึกเป็นรายจ่าย / (รายได้) ใน				
	ณ วันที่ 1 มกราคม 2559	กำไร (กำไร) หรือ ขาดทุน	กำไร ขาดทุน เบ็ดเสร็จอื่น	ส่วนของ ผู้ถือหุ้น	ณ วันที่ 31 ธันวาคม 2559
หนี้สินภาษีเงินได้รอการตัดบัญชี					
ค่าใช้จ่ายรอตัดจ่าย	1,872	(123)	-	-	1,749
อาคารและอุปกรณ์	97,128	1,428	-	-	98,556
ส่วนเกินทุนจากการตีราคาที่ดิน	47,458	-	-	-	47,458
รวม	146,458	1,305	-	-	147,763

ณ วันที่ 31 ธันวาคม 2560 และ 2559 บริษัทไม่ได้บันทึกสินทรัพย์ภาษีเงินได้รอการตัดบัญชีสำหรับรายการผลแตกต่างชั่วคราวที่ใช้หักภาษี และขาดทุนทางภาษีที่ยังไม่ได้ใช้จำนวน 699.54 ล้านบาท และ 654.20 ล้านบาท ตามลำดับ โดยบริษัทจะรับรู้สินทรัพย์ภาษีเงินได้รอตัดบัญชีก็ต่อเมื่อมีความเป็นไปได้ค่อนข้างแน่นอนว่าบริษัทจะมีกำไรทางภาษีมากเพียงพอที่จะนำผลแตกต่างชั่วคราวที่ใช้หักภาษีมาหักได้ รายละเอียดดังนี้

(หน่วย : บาท)

	งบการเงินรวม		งบการเงินเฉพาะกิจการ	
	31 ธันวาคม		31 ธันวาคม	
	2559	2560	2559	2559
สำรองการด้อยค่าเงินลงทุน เงินให้กู้ยืม และดอกเบี้ยค้างรับ	330,696,199	328,405,463	330,696,199	330,696,199
สำรองการด้อยค่าสินทรัพย์ถาวร	15,603,933	15,660,224	15,603,933	15,603,933
สำรองหนี้สินผลประโยชน์พนักงาน	7,036,890	5,802,795	7,036,890	7,036,890
สำรองการด้อยค่าสินทรัพย์อื่นๆ	2,898,799	1,455,093	2,898,799	2,898,799
ยอดขาดทุนยกไป	297,964,762	348,220,693	297,964,762	297,964,762
รวม	654,200,583	699,544,268	654,200,583	654,200,583

ขาดทุนทางภาษีจะสิ้นอายุในปี 2560-2565 ผลแตกต่างชั่วคราวที่ใช้หักภาษีที่ยังไม่สิ้นอายุตามกฎหมายเกี่ยวกับภาษีเงินได้ปัจจุบัน บริษัทยังมีได้รับรู้รายการดังกล่าวเป็นสินทรัพย์ภาษีเงินได้รอการตัดบัญชี เนื่องจากมีผลขาดทุนสะสมยกมา



บริษัท ไทยฟิล์มอินดัสตรี จำกัด (มหาชน) และบริษัทย่อย

หมายเหตุประกอบงบการเงิน
สำหรับปีสิ้นสุดวันที่ 31 ธันวาคม 2560

20. ประมาณการหนี้สินสำหรับผลประโยชน์พนักงาน

ผู้ถือหุ้นสามัญรายหนึ่งได้ทำการประเมินภาระหนี้สินที่ต้องจ่ายสำหรับผลประโยชน์ระยะยาวอื่นๆ ของพนักงาน โดยใช้วิธีการ Projected unit credit ซึ่งบริษัท ได้ตั้งหนี้สินผลประโยชน์ระยะยาวอื่นๆ ของพนักงาน ดังนี้

	(หน่วย : บาท)		
	งบการเงินรวม	งบการเงินเฉพาะกิจการ	
	31 ธันวาคม	31 ธันวาคม	31 ธันวาคม
	2559	2560	2559
ผลประโยชน์พนักงานต้นปี	39,617,699	35,184,448	39,617,699
บวก จำนวนที่รับรู้	6,972,211	7,465,921	6,972,211
หัก หนี้สินลดลงจากการชำระ (กำไร)ขาดทุนจากการประมาณตามหลักคณิตศาสตร์ ประกันภัยที่รับรู้ในกำไรขาดทุนเบ็ดเสร็จอื่น	(2,577,800)	(1,692,490)	(2,577,800)
ผลประโยชน์พนักงานปลายปี	<u>35,184,448</u>	<u>29,013,975</u>	<u>35,184,448</u>
มูลค่าปัจจุบันของภาระผูกพันที่ไม่ได้จัดให้มีกองทุน ณ วันที่ 31 ธันวาคม	<u>35,184,448</u>	<u>29,013,975</u>	<u>35,184,448</u>

สำรองผลประโยชน์พนักงานที่แสดงรวมอยู่ในงบกำไรขาดทุนเบ็ดเสร็จสำหรับปีสิ้นสุดวันที่ 31 ธันวาคม 2560 และ 2559 มีดังนี้

	(หน่วย : บาท)		
	งบการเงินรวม	งบการเงินเฉพาะกิจการ	
	31 ธันวาคม	31 ธันวาคม	31 ธันวาคม
	2559	2560	2559
จำนวนที่รับรู้ในกำไรหรือขาดทุน			
ต้นทุนบริการปัจจุบัน	6,289,418	6,671,614	6,289,418
ดอกเบี้ยของภาระผูกพัน	682,793	794,307	682,793
รวม	<u>6,972,211</u>	<u>7,465,921</u>	<u>6,972,211</u>
จำนวนที่รับรู้ในกำไรขาดทุนเบ็ดเสร็จอื่น			
กำไรจากการประมาณตามหลักคณิตศาสตร์ประกันภัย ที่รับรู้ในระหว่างปี	<u>(8,827,662)</u>	<u>(11,943,904)</u>	<u>(8,827,662)</u>



บริษัท ไทยฟิล์มอินดัสตรี จำกัด (มหาชน) และบริษัทย่อย

หมายเหตุประกอบงบการเงิน
สำหรับปีสิ้นสุดวันที่ 31 ธันวาคม 2560

สมมติฐานตามเกณฑ์คณิตศาสตร์ประกันภัย (Actuarial basis)

	งบการเงินรวม/ งบการเงินเฉพาะกิจการ	
	31 ธันวาคม 2560	31 ธันวาคม 2559
อัตราคิดลด (ร้อยละ)	2.49	2.35
อัตรากำไรเงินเดือนในอนาคต (ร้อยละ)	2	3
อายุครบเกษียณ (ปี)	60	55

21. รายได้อื่น

รายได้อื่นสำหรับปีสิ้นสุดวันที่ 31 ธันวาคม 2560 และ 2559 ข้างต้นมีรายละเอียด ดังนี้

	(หน่วย : บาท)			
	งบการเงินรวม		งบการเงินเฉพาะกิจการ	
	2560	2559	2560	2559
กำไรจากอัตราแลกเปลี่ยน	11,360,875	4,917,817	11,360,875	4,917,817
ดอกเบี้ยรับ	234,695	179,896	232,673	534,778
กำไรจากการจำหน่ายสินทรัพย์	-	1,444,691	-	1,444,691
รายได้จากการขายวัตถุดิบ	19,667,870	6,463,259	19,667,870	6,463,259
รายได้อื่น	13,120,529	6,170,080	13,120,529	6,170,079
รวม	44,383,969	19,175,743	44,381,947	19,530,624

22. ภาษีเงินได้

(ค่าใช้จ่าย) รายได้ภาษีเงินได้สำหรับปีสิ้นสุดวันที่ 31 ธันวาคม 2560 และ 2559 สรุปได้ดังนี้

	(หน่วย : บาท)			
	งบการเงินรวม		งบการเงินเฉพาะกิจการ	
	2560	2559	2560	2559
ภาษีเงินได้ปัจจุบัน				
ภาษีเงินได้คืนบุคคล	-	-	-	-
ภาษีเงินได้รอการตัดบัญชี				
(ค่าใช้จ่าย) รายได้ภาษีเงินได้รอการตัดบัญชีจาก การเกิดผลแตกต่างชั่วคราว	(640,198)	(1,305,637)	(640,198)	(1,305,637)
(ค่าใช้จ่าย) รายได้ภาษีเงินได้ที่แสดงในงบกำไร ขาดทุนเบ็ดเสร็จ	(640,198)	(1,305,637)	(640,198)	(1,305,637)

บริษัท ไทยฟิล์มอินดิสตรี จำกัด (มหาชน) และบริษัทย่อย

หมายเหตุประกอบงบการเงิน
สำหรับปีสิ้นสุดวันที่ 31 ธันวาคม 2560

การลดอัตราภาษีเงินได้นิติบุคคล

พระราชบัญญัติแก้ไขเพิ่มเติมประมวลรัษฎากร ฉบับที่ 42 พ.ศ.2559 ลงวันที่ 3 มีนาคม พ.ศ.2559 ให้ลดอัตราภาษีเงินได้นิติบุคคลเป็นอัตราร้อยละ 20 ของกำไรสุทธิสำหรับรอบระยะเวลาบัญชีเริ่มหรือหลังวันที่ 1 มกราคม 2559 เป็นต้นไป

23. กำไร (ขาดทุน) ต่อหุ้น

กำไร (ขาดทุน) ต่อหุ้นขั้นพื้นฐาน

กำไร (ขาดทุน) ต่อหุ้นขั้นพื้นฐานในงบการเงินรวมและงบการเงินเฉพาะกิจการสำหรับปีสิ้นสุดวันที่ 31 ธันวาคม 2560 และ 2559 คำนวณจากกำไร (ขาดทุน) สำหรับปีหารด้วยจำนวนหุ้นสามัญถ่วงน้ำหนักที่ออกอยู่ในระหว่างปีสิ้นสุดวันที่ 31 ธันวาคม 2560 และ 2559

กำไร(ขาดทุน)สำหรับปี

(หน่วย : ล้านบาท)

	งบการเงินรวม		งบการเงินเฉพาะกิจการ	
	2560	2559	2560	2559
สำหรับปีสิ้นสุดวันที่ 31 ธันวาคม	(264)	(132)	(264)	(145)

จำนวนหุ้นสามัญตามวิธีถ่วงน้ำหนัก (ขั้นพื้นฐาน)

(หน่วย : ล้านหุ้น)

	งบการเงินรวม		งบการเงินเฉพาะกิจการ	
	2560	2559	2560	2559
จำนวนหุ้นสามัญคงเหลือ ณ 1 มกราคม	2,047	2,047	2,047	2,047
ผลกระทบจากหุ้นที่ออกจำหน่ายระหว่างปี	-	-	-	-
จำนวนหุ้นสามัญที่มีอยู่ในระหว่างงวดตามวิธีถ่วงน้ำหนัก(ขั้นพื้นฐาน)	2,047	2,047	2,047	2,047
กำไร(ขาดทุน)จากการดำเนินงานต่อเนื่อง (บาท)	(0.129)	(0.064)	(0.129)	(0.071)



บริษัท ไทยฟิล์มอินดัสตรี จำกัด (มหาชน) และบริษัทย่อย

หมายเหตุประกอบงบการเงิน
สำหรับปีสิ้นสุดวันที่ 31 ธันวาคม 2560

24. การเสนอข้อมูลจำแนกตามส่วนงาน

ข้อมูลส่วนงานดำเนินงานที่นำเสนอนี้สอดคล้องกับรายงานภายในของบริษัทที่มีอำนาจตัดสินใจสูงสุดด้านการดำเนินงานได้รับและสอบทานอย่างสม่ำเสมอเพื่อใช้ในการตัดสินใจในการจัดสรรทรัพยากรให้กับส่วนงานและประเมินผลการดำเนินงานของส่วนงาน

บริษัทดำเนินธุรกิจหลักในส่วนงานดำเนินงานที่รายงานเพียงส่วนงานเดียว คือ บริษัทฯ ผลิตและจำหน่ายฟิล์มแต่ดำเนินธุรกิจในหลายเขตภูมิศาสตร์ คือ ประเทศไทย ทวีปเอเชีย ทวีปยุโรป ทวีปอเมริกา และอื่นๆ ขอดขายฟิล์มแยกตามภูมิศาสตร์สำหรับปีสิ้นสุดวันที่ 31 ธันวาคม 2560 และ 2559 ข้างต้นมีรายละเอียด ดังนี้

(หน่วย : ล้านบาท)

	งบการเงินรวม		งบการเงินเฉพาะกิจการ	
	2560	2559	2560	2559
รายได้จากการขาย - ในประเทศ	1,213	1,189	1,213	1,189
รายได้จากการขาย - ต่างประเทศ				
ทวีปเอเชีย	243	452	243	452
ทวีปยุโรป	54	69	54	69
ทวีปอเมริกา	22	30	22	30
อื่น ๆ	165	181	165	181
รวม	1,697	1,921	1,697	1,921



บริษัท ไทยฟิล์มอินดัสตรี จำกัด (มหาชน) และบริษัทย่อย

หมายเหตุประกอบงบการเงิน
สำหรับปีสิ้นสุดวันที่ 31 ธันวาคม 2560

25. ค่าใช้จ่ายตามลักษณะ

รายการค่าใช้จ่ายตามลักษณะที่สำคัญสำหรับปีสิ้นสุดวันที่ 31 ธันวาคม 2560 และ 2559 มีดังนี้

(หน่วย : บาท)

	งบการเงินรวม		งบการเงินเฉพาะกิจการ	
	2560	2559	2560	2559
เงินเดือนและค่าแรงและผลประโยชน์อื่นของพนักงาน	187,783,587	204,143,866	187,783,587	204,143,866
ค่าเสื่อมราคา	101,174,422	102,719,044	101,174,422	102,719,044
ค่าตัดจำหน่าย	16,003,714	20,653,049	16,003,714	20,653,049
ค่าใช้จ่ายโรงงานหยุดการผลิต	98,382,958	89,860,007	98,382,958	89,860,007
วัตถุดิบและวัสดุสิ้นเปลืองใช้ไป	1,297,032,240	1,359,135,827	1,297,032,240	1,359,135,827
การเปลี่ยนแปลงในสินค้าสำเร็จรูปและงานระหว่างทำ	4,773,147	27,990,230	4,773,147	27,990,230
ขาดทุนจากการตัดจำหน่ายทรัพย์สินและวัสดุสิ้นเปลือง	217,812	20,186	217,812	20,186
ขาดทุนจากการด้อยค่าอะไหล่ วัสดุและวัตถุดิบ	1,126,942	6,304,658	1,126,942	6,304,658
ขาดทุนจากภาษีเงินได้ถูกหัก ณ ที่จ่ายไม่ขอคืน	385,776	1,890,883	385,756	1,890,701
ขาดทุนจากการด้อยค่าเงินลงทุนในบริษัทย่อย	-	-	-	3,999,600
ค่าเผื่อนี้สงสัยจะสูญเสียเงินให้กู้ยืมและดอกเบี้ยค้างรับ	-	-	-	9,454,080
ขาดทุนจากการด้อยค่าเงินลงทุนใน-บริษัทอื่น	2,000,000	-	2,000,000	-
หนี้สูญ	1,358,533	-	14,109,611	-
(โอนกลับ) ขาดทุนจากการด้อยค่าเงินลงทุนในบริษัท	-	-	(3,999,600)	-
(โอนกลับ) ค่าเผื่อนี้สงสัยจะสูญเสียเงินให้กู้ยืมและดอกเบี้ยค้างรับ บริษัทย่อย	-	-	(9,454,080)	-

26. ภาระผูกพันและหนี้สินที่อาจเกิดขึ้น

ณ วันที่ 31 ธันวาคม 2560 นอกจากหนี้สินตามที่ปรากฏในงบแสดงฐานะการเงินบริษัท ไทยฟิล์มอินดัสตรี จำกัด (มหาชน) ยังมีภาระผูกพันและหนี้สินที่อาจเกิดขึ้น ดังนี้

- 26.1 หนี้สินที่อาจจะเกิดขึ้นจากการออกหนังสือค้ำประกันของธนาคารต่อกรมศุลกากร เป็นจำนวนเงินประมาณ 0.03 ล้านบาท บริษัทได้นำสมุดเงินฝากประจำเงิน 1 ล้านบาท (ดูหมายเหตุ 9) วางเป็นประกัน
- 26.2 เลตเตอร์ออฟเครดิต, หนี้สินจากการทำทรัสต์รีซีทและตัวสัญญาใช้เงินที่ยังไม่ได้ใช้จำนวนเงินประมาณ 27 ล้านบาท
- 26.3 บริษัทได้มีการประกันการส่งออกกับธนาคารพาณิชย์แห่งหนึ่ง เพื่อประกันความเสี่ยงในการรับชำระสินค้าสินค้าออกจากผู้ซื้อหรือธนาคารของผู้ซื้อในต่างประเทศ ซึ่งบริษัทมีสิทธิภายใต้สัญญาการประกันการส่งออกเป็นจำนวนเงิน 34.80 ล้านบาท

บริษัท ไทยฟิล์มอินดัสตรี จำกัด (มหาชน) และบริษัทย่อย

หมายเหตุประกอบงบการเงิน

สำหรับปีสิ้นสุดวันที่ 31 ธันวาคม 2560

26.4 (1) เมื่อวันที่ 8 พฤษภาคม 2551 บริษัทอุทธรณาการพาณิชย์แห่งหนึ่งฟ้องเป็นจำเลยที่ 3 กับศาลแพ่งตามสัญญาจำนำหุ้นที่ออกให้คำประกันแก่บริษัทร่วมแห่งหนึ่ง โดยเมื่อวันที่ 29 พฤศจิกายน 2559 ศาลได้พิพากษายกฟ้องบริษัท และเมื่อวันที่ 26 มกราคม 2560 โจทก์ยื่นอุทธรณ์และบริษัทยื่นแก้อุทธรณ์เมื่อวันที่ 24 มีนาคม 2560 ซึ่งศาลมีคำสั่งรับเป็นคำแก้อุทธรณ์ และคำคัดค้านการขอทุเลาการบังคับคดีกับธนาคาร ต่อมาศาลอุทธรณ์นัดฟังคำพิพากษาในวันที่ 21 พฤศจิกายน 2560 ซึ่งศาลอุทธรณ์พิพากษากลับ โดยเห็นว่าสัญญาจำนำยังไม่ระงับสิ้นไป และให้บริษัทรับผิดชอบเพียงเท่าที่บังคับจำนำได้แต่ไม่เกิน 600 ล้านบาท ปัจจุบันคดีนี้อยู่ระหว่างการพิจารณาของศาลฎีกา

(2) เมื่อวันที่ 30 กันยายน 2552 บริษัทอุทธรณาการพาณิชย์ดังกล่าวฟ้องเป็นจำเลยที่ 3 ตามสัญญาจำนำหุ้นฉบับเดียวกันกับคดี (1) กับศาลทรัพย์สินทางปัญญา และการค้าระหว่างประเทศกลาง โดยเมื่อวันที่ 22 มิถุนายน 2560 ศาลทรัพย์สินทางปัญญา และการค้าระหว่างประเทศกลางได้พิพากษาให้บริษัทร่วมรับผิดชอบเป็นเงิน 902.3 ล้านบาท พร้อมดอกเบี้ยในอัตราร้อยละ 7.5 ต่อปี ของต้นเงินจำนวน 600 ล้านบาท นับถัดจากวันฟ้องเป็นต้นไปจนกว่าชำระเสร็จ โดยเมื่อวันที่ 20 กันยายน 2560 บริษัทดำเนินการยื่นอุทธรณ์ต่อศาลทรัพย์สินทางปัญญาและการค้าระหว่างประเทศแล้ว ปัจจุบันอยู่ระหว่างการพิจารณาของศาลอุทธรณ์

โดยทั้งสองคดี บริษัทเป็นจำเลยตามสัญญาจำนำหุ้นวงเงิน 600 ล้านบาท ทนายความของบริษัทมีความเห็นว่าสัญญาจำนำหุ้นเพื่อเป็นหลักประกันระยะเวลา 4 ปี ได้สิ้นสุดแล้ว แต่หากจะต้องรับผิดชอบ บริษัทก็รับผิดชอบเพียงเท่าจำนวนเงินที่ได้จากการขายทอดตลาดทรัพย์สินจำนำ ทั้งนี้ไม่เกิน 600 ล้านบาท แต่ปัจจุบันบริษัทร่วมดังกล่าวถูกศาลล้มละลายกลางพิพากษาให้ล้มละลาย และมูลค่าหุ้นของบริษัทร่วมดังกล่าว ไม่มีมูลค่าอยู่แล้วจึงไม่มีผลกระทบที่จะทำให้บริษัทต้องรับชดเชยเพิ่มเติมอีก

27. เครื่องมือทางการเงิน

นโยบายการบริหารความเสี่ยงทางการเงิน

บริษัทมีความเสี่ยงอันเนื่องมาจากการเปลี่ยนแปลงของอัตราดอกเบี้ยและอัตราแลกเปลี่ยนเงินตราต่างประเทศ ในตลาด และจากการที่คู่สัญญาไม่ปฏิบัติตามสัญญา ซึ่งบริษัทจะพิจารณาใช้เครื่องมือทางการเงินที่เหมาะสมเพื่อป้องกันความเสี่ยงดังกล่าว อย่างไรก็ตามบริษัทไม่มีนโยบายที่จะถือหรือออกเครื่องมือทางการเงินเพื่อการเก็งกำไรหรือเพื่อการค้า

ความเสี่ยงจากอัตราดอกเบี้ย

ความเสี่ยงจากอัตราดอกเบี้ยที่เกิดขึ้นจากความผันผวนของอัตราดอกเบี้ยในตลาดในอนาคต ซึ่งจะส่งผลกระทบต่อผลการดำเนินงานและกระแสเงินสดของบริษัทเนื่องจากบริษัทมีเงินฝากและเงินกู้ยืมจากสถาบันการเงิน แต่อย่างไรก็ตามสินทรัพย์และหนี้สินทางการเงินดังกล่าวมีอัตราดอกเบี้ยใกล้เคียงกับอัตราดอกเบี้ยในตลาด บริษัทฯเชื่อว่าจะไม่มีความเสี่ยงที่เป็นสาระสำคัญจากอัตราดอกเบี้ย

บริษัท ไทยฟิล์มอินดัสตรี จำกัด (มหาชน) และบริษัทย่อย

หมายเหตุประกอบงบการเงิน
สำหรับปีสิ้นสุดวันที่ 31 ธันวาคม 2560

ความเสี่ยงจากอัตราแลกเปลี่ยน

ความเสี่ยงจากอัตราแลกเปลี่ยนของบริษัทส่วนใหญ่เกี่ยวข้องกับการขายสินค้า การนำเข้าวัตถุดิบ เนื่องจากรายการทางธุรกิจเป็นสกุลเงินตราต่างประเทศ โดย ณ วันที่ 31 ธันวาคม 2560 และ 2559 บริษัทมีสินทรัพย์และหนี้สินที่เป็นเงินตราต่างประเทศที่มีสาระสำคัญ ดังนี้

สกุลเงิน		(หน่วย : พัน)	
		ณ วันที่ 31 ธันวาคม 2560	ณ วันที่ 31 ธันวาคม 2559
สินทรัพย์	เงินดอลลาร์สหรัฐฯ	865	925
	เงินยูโร	246	203
	เงินเยน	-	-
	เงินปอนด์	-	68
หนี้สิน	เงินดอลลาร์สหรัฐฯ	3,380	2,059
	เงินยูโร	6	14
	เงินเยน	21	7
	เงินปอนด์	-	4

ความเสี่ยงด้านการให้สินเชื่อ

บริษัทฯ มีความเสี่ยงด้านการให้สินเชื่อที่เกี่ยวข้องกับลูกหนี้การค้าที่ไม่สามารถหรือไม่ประสงค์จะปฏิบัติตามข้อตกลงที่ให้ไว้กับบริษัทอย่างไรก็ตามเนื่องจากบริษัทฯ มีนโยบายการให้สินเชื่อที่ระมัดระวัง นอกจากนี้ลูกหนี้ของบริษัทประกอบด้วยลูกหนี้หลายราย ดังนั้นบริษัทฯ จึงไม่คาดว่าจะได้รับความเสียหายอย่างเป็นสาระสำคัญจากการเก็บหนี้

มูลค่ายุติธรรม

เนื่องจากสินทรัพย์และหนี้สินทางการเงินส่วนใหญ่จัดอยู่ในประเภทระยะสั้นและเงินกู้ยืมมีอัตราดอกเบี้ยใกล้เคียงกับอัตราในตลาดฝ่ายบริหารของบริษัทฯ จึงเชื่อว่ามูลค่าตามบัญชีของสินทรัพย์และหนี้สินทางการเงินดังกล่าวแสดงมูลค่าไม่แตกต่างจากมูลค่ายุติธรรมอย่างมีสาระสำคัญ

28. การวัดมูลค่ายุติธรรมของเครื่องมือทางการเงิน

บริษัทฯ ใช้วิธีราคาตลาดในการวัดมูลค่ายุติธรรมของสินทรัพย์และหนี้สินซึ่งมาตรฐานการรายงานทางการเงินที่เกี่ยวข้องกำหนดให้ต้องวัดมูลค่าด้วยมูลค่ายุติธรรม ยกเว้นกรณีที่ไม่มิตลาดที่มีสภาพคล่อง หรือไม่สมารถหาราคาเสนอซื้อขายในตลาดที่มีสภาพคล่องได้ บริษัทฯจะใช้วิธีราคาทุนหรือวิธีมูลค่าทดแทนในการวัดมูลค่าของสินทรัพย์และหนี้สินดังกล่าวแทน

บริษัทแสดงมูลค่าที่คิดที่ใช้ในการดำเนินงานด้วยมูลค่ายุติธรรม ณ วันที่ 31 ธันวาคม 2560 และ 2559 จำนวน 475 ล้านบาท ซึ่งมูลค่ายุติธรรมดังกล่าวคำนวณจากวิธีตามวิธีประเมินมูลค่าตลาด (ข้อมูลระดับ 2)



บริษัท ไทยฟิล์มอินดัสตรี จำกัด (มหาชน) และบริษัทย่อย

หมายเหตุประกอบงบการเงิน
สำหรับปีสิ้นสุดวันที่ 31 ธันวาคม 2560

29. การบริหารจัดการทุน

วัตถุประสงค์ของบริษัทในการบริหารทางการเงิน คือ การดำรงไว้ซึ่งความสามารถในการดำเนินงานอย่างต่อเนื่อง และการดำรงไว้ซึ่งโครงสร้างของทุนที่เหมาะสม

ณ วันที่ 31 ธันวาคม 2559 งบการเงินรวมแสดงอัตราส่วนหนี้สินต่อทุนเป็น 2.34 : 1.00 (งบการเงินเฉพาะกิจการ ณ วันที่ 31 ธันวาคม 2560 และ 2559 อัตราส่วนหนี้สินต่อทุนเป็น 4.11 :1.00 และ 2.34: 1.00 ตามลำดับ)

30. การดำเนินงานต่อเนื่อง

ณ วันที่ 31 ธันวาคม 2560 ส่วนของผู้ถือหุ้นของบริษัทมียอดคงเหลือประมาณ 395.31 ล้านบาท โดยยังไม่ได้รวมผลเสียหายที่อาจเกิดขึ้นจากการถูกฟ้องร้องของคดีตามข้อ 26.4 (2) ที่ศาลทรัพย์สินทางปัญญา และการค้าระหว่างประเทศกลางได้พิพากษาบริษัทร่วมรับผิดชอบเป็นเงิน 902.3 ล้านบาท พร้อมดอกเบี้ยในอัตราร้อยละ 7.5 ต่อปี ของต้นเงินจำนวน 600 ล้านบาท นับถัดจากวันฟ้องเป็นต้นไปจนกว่าชำระเสร็จ เนื่องจากบริษัทไม่เห็นฟ้องด้วยกับคำพิพากษาของศาลทรัพย์สินทางปัญญา และการค้าระหว่างประเทศกลาง เพราะหากจะต้องรับผิดชอบ บริษัทรับผิดชอบเท่าที่บังคับจำนำได้แต่ไม่เกิน 600 ล้านบาท ตามคำพิพากษาของศาลอุทธรณ์ ซึ่งปัจจุบันมูลค่าหุ้นของบริษัทร่วมไม่มีมูลค่าแล้วตามข้อ 26.4 (1) ประกอบกับทนายความของบริษัท ให้ความเห็นว่าเป็นที่บริษัทไม่ต้องรับผิดชอบในที่สุด การดำเนินงานต่อเนื่องของบริษัทขึ้นอยู่กับผลการพิจารณาของศาลในชั้นอุทธรณ์และฎีกาซึ่งต้องใช้ระยะเวลาพอสมควร ดังนั้นงบการเงินรวมและงบการเงินเฉพาะกิจการจัดทำขึ้นตามข้อสมมติฐานว่ากิจการจะดำเนินงานอย่างต่อเนื่อง งบการเงินรวมและงบการเงินเฉพาะกิจการนี้จึงไม่ได้รวมรายการปรับปรุงเกี่ยวกับมูลค่าที่คาดว่าจะได้รับคืนและ การจัดประเภทของสินทรัพย์หรือจำนวนเงินและการจัดประเภทหนี้สิน

31. มาตรฐานการรายงานทางการเงินที่ยังไม่ได้ใช้

มาตรฐานการรายงานทางการเงินที่ออกและปรับปรุงใหม่หลายฉบับได้มีการประกาศและยังไม่มีผลบังคับใช้ และไม่ได้นำมาใช้ในการจัดทำงบการเงินนี้ มาตรฐานการรายงานทางการเงินที่ออกและปรับปรุงใหม่เหล่านี้ อาจเกี่ยวข้องกับการดำเนินงานของกลุ่มบริษัท และถือปฏิบัติกับงบการเงินสำหรับรอบระยะเวลาบัญชีที่เริ่มในหรือหลังวันที่ 1 มกราคม 2561 กลุ่มบริษัทไม่มีแผนที่จะนำมาตรฐานการรายงานทางการเงินเหล่านี้มาใช้ก่อนวันถือปฏิบัติ

มาตรฐานการรายงานทางการเงิน	เรื่อง
มาตรฐานการบัญชี ฉบับที่ 7 (ปรับปรุง 2560)	งบกระแสเงินสด
มาตรฐานการบัญชี ฉบับที่ 12 (ปรับปรุง 2560)	ภาษีเงินได้
มาตรฐานการรายงานทางการเงิน ฉบับที่ 12 (ปรับปรุง 2560)	การเปิดเผยข้อมูลเกี่ยวกับส่วนได้เสียในกิจการอื่น

กลุ่มบริษัทได้ประเมินในเบื้องต้นถึงผลกระทบที่อาจเกิดขึ้นต่องบการเงินรวมหรืองบการเงินเฉพาะกิจการ จากการถือปฏิบัติตามมาตรฐานการรายงานทางการเงินที่ออกและปรับปรุงใหม่เหล่านี้ ซึ่งคาดว่าจะไม่มีผลกระทบที่มีสาระสำคัญต่องบการเงินในงวดที่ถือปฏิบัติ

32. การอนุมัติงบการเงิน

งบการเงินนี้ได้รับอนุมัติโดยคณะกรรมการบริษัท ไทยฟิล์มอินดัสตรี จำกัด (มหาชน) แล้วเมื่อวันที่ 15 กุมภาพันธ์ 2561

Independent Auditor's Report

To the Shareholders of Thai Film Industries Public Company Limited

Disclaimer of Opinion

I was engaged to audit the accompanying financial statements of Thai Film Industries Public Company Limited and its subsidiaries, which comprise the separate statement of financial position as at December 31, 2017, and the consolidated and separate statements of comprehensive income, changes in equity and cash flows for the year then ended, and a summary of significant accounting policies and other explanatory information.

Because of the significant matters as discuss on Basis for Disclaimer of Opinion could have material effected to the Company's ability to continue its operation as going concern, and may suffusive effected to the consolidated and seperate financial statement.

Basis for Disclaimer of Opinion

As discussed in Note 26.4 to the financial statements, (1) On May 8, 2008 the Company was sued by a bank as the third defendant in the Civil Court under the contract pledging the shares of an associated company as collateral. On November 29, 2016, the court dismissed the company. On January 26, 2017, the plaintiff has filed an appeal and on March 24, 2017, the Company has filed an appeal. The court has orders to accept and appeals and objections to suspension of enforcement with bank. The Court of appeal will appoint the date for judgment on November 21, 2017. The Court of Appeal ruled that the agreement has not been suspended, and the Company is only liable for the pledge, but not more than baht 600 million. At present, this case is in process of Supreme Court. (2) On September 30, 2009, the Company was sued by the same bank as the third defendant under contractual pledge the same issue with the lawsuit case (1) in the Central Intellectual Property and International Trade Court. On June 22, 2017, the Central Intellectual Property and International Trade Court sentenced the Company jointly to repay Baht 902.3 million with interest at the rate of 7.5% per annum of the principal of Baht 600 million since the date of sue up to the date of completed payment. On September 20, 2017, the Company filed an appeal with the Court. At the present, the Court of appeal is considering.

In both cases, the Company is a defendant under the share pledge agreement of Baht 600 million. The Company's lawyer has opinion that the pledging of shares as collateral for a period of four years had ended. If the Company is liable, the Company is liable only for the amount from the pledge assets auction and not over Baht 600 million, At present, the Bankruptcy Court sentenced the associate company to bankruptcy, and the shares of an associate company have no value, thus there is no impact on the company's reimbursement.



Significant uncertainties associated with going concern

I note Note 30 to the financial statements, as at December 31, 2017, the Company has shareholders' equity amounting to Baht 395.31 million, excluded the contingently liabilities on the sued case in Note 26.4 (2) which the Central Intellectual Property and International Trade Court sentenced the Company jointly to repay Baht 902.3 million with interest at the rate of 7.5% per annum of the principal of Baht 600 million since the date of sue up to the date of completed payment. The Company's ability to continue its operation as a going concern will significantly depend on the results of the case in the Appeal Court and Supreme Court which it will takes longer time. These factors indicated the existence of material uncertainties about the Company's ability to continue its operation as a going concern.

Other matters

The consolidated and separate statements of financial statement for the year ended 31 December 2016, of Thai Film Industries Public Company Limited and its subsidiaries, presented herewith for comparative purpose only, were audited by another auditor in my firm whose report dated on February 20, 2017, expressed an unqualified opinion on those financial statements the consolidated and separate.

Responsibilities of Management and Those Charged with Governance for the Consolidated Financial Statements

Management is responsible for the preparation and fair presentation of the consolidated financial statements in accordance with Thai Financial Reporting Standards, and for such internal control as management determines is necessary to enable the preparation of consolidated financial statements that are free from material misstatement, whether due to fraud or error.

In preparing the consolidated financial statements, management is responsible for assessing the Group's ability to continue as a going concern, disclosing, as applicable, matters related to going concern and using the going concern basis of accounting unless management either intends to liquidate the Group or to cease operations, or has no realistic alternative but to do so.

Those charged with governance are responsible for overseeing the Group's financial reporting process.

Auditor's Responsibilities for the Audit of the Consolidated Financial Statements

My objectives are to obtain reasonable assurance about whether the consolidated financial statements as a whole are free from material misstatement, whether due to fraud or error, and to issue an auditor's report that includes my opinion. Reasonable assurance is a high level of assurance, but is not a guarantee that an audit conducted in accordance with Thai Standards on Auditing will always detect a material misstatement when it exists. Misstatements can arise from fraud or error and are considered material if, individually or in the aggregate, they could reasonably be expected to influence the economic decisions of users taken on the basis of these consolidated financial statements.



As part of an audit in accordance with Thai Standards on Auditing, I exercise professional judgment and maintain professional skepticism throughout the audit. I also:

- Identify and assess the risks of material misstatement of the consolidated financial statements, whether due to fraud or error, design and perform audit procedures responsive to those risks, and obtain audit evidence that is sufficient and appropriate to provide a basis for my opinion. The risk of not detecting a material misstatement resulting from fraud is higher than for one resulting from error, as fraud may involve collusion, forgery, intentional omissions, misrepresentations, or the override of internal control.
- Obtain an understanding of internal control relevant to the audit in order to design audit procedures that are appropriate in the circumstances, but not for the purpose of expressing an opinion on the effectiveness of the Group's internal control.
- Evaluate the appropriateness of accounting policies used and the reasonableness of accounting estimates and related disclosures made by management.
- Conclude on the appropriateness of management's use of the going concern basis of accounting and, based on the audit evidence obtained, whether a material uncertainty exists related to events or conditions that may cast significant doubt on the Group's ability to continue as a going concern. If I conclude that a material uncertainty exists, I am required to draw attention in my auditor's report to the related disclosures in the consolidated financial statements or, if such disclosures are inadequate, to modify my opinion. My conclusions are based on the audit evidence obtained up to the date of my auditor's report. However, future events or conditions may cause the Group to cease to continue as a going concern.
- Evaluate the overall presentation, structure and content of the consolidated financial statements, including the disclosures, and whether the consolidated financial statements represent the underlying transactions and events in a manner that achieves fair presentation.
- Obtain sufficient appropriate audit evidence regarding the financial information of the entities or business activities within the Group to express an opinion on the consolidated financial statements. I am responsible for the direction, supervision and performance of the group audit. I remain solely responsible for my audit opinion.

I communicate with those charged with governance regarding, among other matters, the planned scope and timing of the audit and significant audit findings, including any significant deficiencies in internal control that I identify during my audit.



I also provide those charged with governance with a statement that I have complied with relevant ethical requirements regarding independence, and to communicate with them all relationships and other matters that may reasonably be thought to bear on my independence, and where applicable, related safeguards.

From the matters communicated with those charged with governance, I determine those matters that were of most significance in the audit of the consolidated financial statements of the current period and are therefore the key audit matters. I describe these matters in my auditor's report unless law or regulation precludes public disclosure about the matter or when, in extremely rare circumstances, I determine that a matter should not be communicated in my report because the adverse consequences of doing so would reasonably be expected to outweigh the public interest benefits of such communication.

The engagement partner on the audit resulting in this independent auditor's report is Mr.Jadesada Hungsapruerk



Mr.Jadesada Hungsapruerk

Certified Public Accountant (Thailand) No. 3759

Karin Audit Company Limited

February 15, 2018

THAI FILM INDUSTRIES PUBLIC COMPANY LIMITED AND ITS SUBSIDIARIES

STATEMENTS OF FINANCIAL POSITION AS AT DECEMBER 31, 2017

(Unit : Baht)

	Notes	Consolidated	Separate	
		December 31, 2016	December 31, 2017	December 31, 2016
ASSETS				
CURRENT ASSETS				
Cash and cash equivalents		72,689,997	56,367,062	71,604,107
Trade and other current receivables - net	5.1,6	267,226,805	245,773,074	267,226,805
Inventories - net	7	224,145,346	203,395,842	224,145,346
Spare parts and supplies - net		60,180,705	55,544,062	60,180,705
Advance for Investment - net	8	-	-	-
Other current assets		8,744,754	7,759,275	8,744,754
TOTAL CURRENT ASSETS		632,987,607	568,839,315	631,901,717
NON-CURRENT ASSETS				
Restricted bank deposits	9	1,029,274	1,039,460	1,029,274
Investments in subsidiary and associated companies - net	10	-	-	-
Investments in associated companies under absolute order control of property - net	11	-	-	-
Other long-term investments				
Related companies - net	12	-	-	-
Other company		2,000,000	-	2,000,000
Loans receivable, advance payments - subsidiary, associated and related companies - net	5.1	-	-	-
Land used in operation - at appraised value	13	474,877,000	474,877,000	474,877,000
Plant and equipment used in operation - net	14	989,259,009	665,092,085	989,259,009
Property, plant and equipment not used in operation - net	15	60,692,908	301,917,377	60,692,908
Other non-current assets		4,482,760	6,840,719	4,482,760
TOTAL NON-CURRENT ASSETS		1,532,340,951	1,449,766,641	1,532,340,951
TOTAL ASSETS		2,165,328,558	2,018,605,956	2,164,242,668

The accompanying notes are an integral part of these financial statements.



THAI FILM INDUSTRIES PUBLIC COMPANY LIMITED AND ITS SUBSIDIARIES

STATEMENTS OF FINANCIAL POSITION AS AT DECEMBER 31, 2017

(Unit : Baht)

	Notes	Consolidated	Separate	
		December 31, 2016	December 31, 2017	December 31, 2016
LIABILITIES AND EQUITY				
CURRENT LIABILITIES				
Bank overdrafts and short-term loans from financial institutions	16	983,626,929	24,086,690	983,626,929
Trade and other current payables - other	5.1	219,423,954	170,708,245	219,273,955
Long-term loans due for payment	17	130,591,796	-	130,591,796
Short-term borrowings - Related companies	5.1	-	80,000,000	-
Current loans under debt restructuring agreements	18	-	892,465,681	-
Current provisions for employee benefits	20	5,268,609	2,175,083	5,268,609
Other current liabilities		639,582	629,174	637,582
TOTAL CURRENT LIABILITIES		1,339,550,870	1,170,064,873	1,339,398,871
NON-CURRENT LIABILITIES				
Non-current loans under debt restructuring agreements	18	-	277,984,965	-
Deferred tax liabilities	19	147,763,276	148,403,474	147,763,276
Non-current provisions for employee benefit	20	29,915,839	26,838,892	29,915,839
TOTAL NON-CURRENT LIABILITIES		177,679,115	453,227,331	177,679,115
TOTAL LIABILITIES		1,517,229,985	1,623,292,204	1,517,077,986
EQUITY				
SHARE CAPITAL				
Authorized share capital				
2,661,750,000 ordinary shares : Baht 1 per share		2,661,750,000	2,661,750,000	2,661,750,000
Issued and paid-up share capital				
2,047,500,000 ordinary shares : Baht 1 per share		2,047,500,000	2,047,500,000	2,047,500,000
Discount on common shares		(88,750,000)	(88,750,000)	(88,750,000)
Retained earnings (Deficits) -Unappropriated		(1,500,483,304)	(1,753,268,125)	(1,501,417,195)
Other components of equity		189,831,877	189,831,877	189,831,877
TOTAL EQUITY		648,098,573	395,313,752	647,164,682
TOTAL LIABILITIES AND EQUITY		2,165,328,558	2,018,605,956	2,164,242,668

The accompanying notes are an integral part of these financial statements.

THAI FILM INDUSTRIES PUBLIC COMPANY LIMITED AND ITS SUBSIDIARIES

STATEMENTS OF FINANCIAL POSITION AS AT DECEMBER 31, 2017

(Unit : Baht)

	Notes	Consolidated		Separate	
		2017	2016	2017	2016
Sales	24	1,696,551,151	1,921,127,338	1,696,551,151	1,921,127,338
Costs of sales	5.2	(1,554,726,055)	(1,710,209,563)	(1,554,726,055)	(1,710,209,563)
Gross profit margin		141,825,096	210,917,775	141,825,096	210,917,775
Other income	5.2 , 21	44,383,969	19,175,743	44,381,947	19,530,624
Distribution costs	5.2	(50,326,295)	(58,939,673)	(50,326,295)	(58,939,673)
Administrative expenses	5.2	(191,352,726)	(180,474,150)	(191,118,285)	(193,769,848)
Finance costs	5.2	(207,918,399)	(121,413,317)	(207,917,099)	(121,412,577)
Profit (loss) before income tax expense		(263,388,355)	(130,733,622)	(263,154,636)	(143,673,699)
Tax (expense) income	22	(640,198)	(1,305,637)	(640,198)	(1,305,637)
Profit (loss) for the year		(264,028,553)	(132,039,259)	(263,794,834)	(144,979,336)
Other comprehensive income					
Components of other comprehensive income that will not be reclassified to profit or loss					
Gains (losses) on remeasurements of defined benefit plans	20	11,943,904	8,827,662	11,943,904	8,827,662
Other comprehensive income for the year		11,943,904	8,827,662	11,943,904	8,827,662
Total profit (loss) and comprehensive income for the year		(252,084,649)	(123,211,597)	(251,850,930)	(136,151,674)
Profit (loss) attributable to					
Owners of parent		(264,028,553)	(132,039,259)	(263,794,834)	(144,979,336)
Non-controlling Interests		-	-	-	-
		(264,028,553)	(132,039,259)	(263,794,834)	(144,979,336)
Total comprehensive income (expense) attributable to					
Owners of parent		(252,084,649)	(123,211,597)	(251,850,930)	(136,151,674)
Non-controlling Interests		-	-	-	-
		(252,084,649)	(123,211,597)	(251,850,930)	(136,151,674)
Basic earnings (loss) per share					
Basic earnings (loss) per share from continuing operations	23	(0.129)	(0.064)	(0.129)	(0.071)

The accompanying notes are an integral part of these financial statements.



THAI FILM INDUSTRIES PUBLIC COMPANY LIMITED AND ITS SUBSIDIARIES

STATEMENTS OF CHANGES IN EQUITY FOR THE YEARS ENDED DECEMBER 31, 2017

(Unit : Baht)

Notes	Consolidated													
	Equity attributable to owners of the parent												Total	
	Share capital issued and paid-up	Discount on share capital	Appropriated	Deficit Unappropriated	Total	Other components of equity					Total other components of equity	Total equity attributable to owners of the parent		Non Controlling interests
						Capital surplus from land revaluation		Gains (losses) on remeasurements of defined benefits plans		Total other comprehensive income				
Capital surplus from land revaluation						Gains (losses) on remeasurements of defined benefits plans	Total other comprehensive income							
Balance as at January 1, 2016	2,047,500,000	(88,750,000)	-	(1,377,271,707)	(1,377,271,707)	189,831,877	-	-	189,831,877	189,831,877	771,310,170	-	771,310,170	
Profit (loss) for the year	-	-	-	(132,039,259)	(132,039,259)	-	-	-	-	-	(132,039,259)	-	(132,039,259)	
Transfer to profit (loss)	-	-	-	8,827,662	8,827,662	-	(8,827,662)	(8,827,662)	(8,827,662)	(8,827,662)	-	-	-	
Other comprehensive income for the year	-	-	-	-	-	-	8,827,662	8,827,662	8,827,662	8,827,662	8,827,662	-	8,827,662	
Ending balance as at December 31, 2016	2,047,500,000	(88,750,000)	-	(1,500,483,304)	(1,500,483,304)	189,831,877	-	-	189,831,877	189,831,877	648,098,573	-	648,098,573	
Balance as at January 1, 2017	2,047,500,000	(88,750,000)	-	(1,500,483,304)	(1,500,483,304)	189,831,877	-	-	189,831,877	189,831,877	648,098,573	-	648,098,573	
Profit (loss) for the year	-	-	-	(264,028,553)	(264,028,553)	-	-	-	-	-	(264,028,553)	-	(264,028,553)	
Transfer to profit (loss)	-	-	-	11,943,904	11,943,904	-	(11,943,904)	(11,943,904)	(11,943,904)	(11,943,904)	-	-	-	
Other comprehensive income for the year	-	-	-	-	-	-	11,943,904	11,943,904	11,943,904	11,943,904	11,943,904	-	11,943,904	
Ending balance as at December 31, 2017	2,047,500,000	(88,750,000)	-	(1,752,567,953)	(1,752,567,953)	189,831,877	-	-	189,831,877	189,831,877	396,013,924	-	396,013,924	

The accompanying notes are an integral part of these financial statements.



THAI FILM INDUSTRIES PUBLIC COMPANY LIMITED AND ITS SUBSIDIARIES

STATEMENTS OF CHANGES IN EQUITY FOR THE YEARS ENDED DECEMBER 31, 2017

(Unit : Baht)

Notes	Separate										Total
	Share capital					Other components of equity					
	issued and paid-up	Discount on share capital	Appropriated	Deficit Unappropriated	Total	Capital surplus from land revaluation	Gains (losses) on remeasurements of defined benefits plans	Total other comprehensive income	Total other components of equity		
	2,047,500,000	(88,750,000)	-	(1,365,265,521)	(1,365,265,521)	189,831,877	-	189,831,877	189,831,877	783,316,356	
Profit (loss) for the year	-	-	-	(144,979,336)	(144,979,336)	-	-	-	-	(144,979,336)	
Transfer to profit (loss)	-	-	-	8,827,662	8,827,662	-	(8,827,662)	(8,827,662)	(8,827,662)	-	
Other comprehensive income for the year	-	-	-	-	-	-	8,827,662	8,827,662	8,827,662	8,827,662	
Ending balance as at December 31, 2016	2,047,500,000	(88,750,000)	-	(1,501,417,195)	(1,501,417,195)	189,831,877	-	189,831,877	189,831,877	647,164,682	
	2,047,500,000	(88,750,000)	-	(1,501,417,195)	(1,501,417,195)	189,831,877	-	189,831,877	189,831,877	647,164,682	
Profit (loss) for the year	-	-	-	(263,794,834)	(263,794,834)	-	-	-	-	(263,794,834)	
Transfer to profit (loss)	-	-	-	11,943,904	11,943,904	-	(11,943,904)	(11,943,904)	(11,943,904)	-	
Other comprehensive income for the year	-	-	-	-	-	-	11,943,904	11,943,904	11,943,904	11,943,904	
Ending balance as at December 31, 2017	2,047,500,000	(88,750,000)	-	(1,753,268,125)	(1,753,268,125)	189,831,877	-	189,831,877	189,831,877	395,313,752	

The accompanying notes are an integral part of these financial statements.

THAI FILM INDUSTRIES PUBLIC COMPANY LIMITED AND ITS SUBSIDIARIES

STATEMENTS OF CASH FLOWS FOR THE YEARS ENDED DECEMBER 31, 2017

(Unit : Baht)

	Consolidated		Separate	
	2017	2016	2017	2016
Cash flows from operating activities				
Profit (loss) for the year	(264,028,553)	(132,039,259)	(263,794,834)	(144,979,336)
Adjustments to reconcile profit (loss) for the year to net cash				
Income tax expense (income)	640,198	1,305,637	640,198	1,305,637
(Increase) Decrease in Trade and other current receivables	21,349,909	58,326,868	21,349,909	58,326,868
(Increase) Decrease in Inventories	18,977,419	50,182,099	18,977,419	50,182,099
(Increase) Decrease in Spare parts and supplies	4,923,391	(4,217,132)	4,923,391	(4,217,132)
(Increase) Decrease in Other current assets	(15,018,234)	(20,043,523)	(15,018,234)	(20,043,523)
(Increase) Decrease in Non-current assets	(2,743,735)	(4,341,504)	(2,743,715)	(4,341,459)
Increase (Decrease) in Trade and other current payables	35,249,170	(147,408,272)	35,167,449	(147,408,272)
Increase (Decrease) in Other current liabilities	(8,409)	(219,629)	(8,409)	(219,629)
Cash paid for employee benefits	(1,692,490)	(2,577,800)	(1,692,490)	(2,577,800)
(Reversal of) allowance for damage obsoleted stock	1,766,789	2,293,122	1,766,789	2,293,122
Depreciation	101,174,422	102,719,044	101,174,422	102,719,044
Profit from sales assets and supplies	-	(1,444,691)	-	(1,444,691)
Amortization expenses	16,003,714	20,653,049	16,003,714	20,653,049
Provision for employee benefits	7,465,921	6,972,211	7,465,921	6,972,211
Unclaimed withholding tax	385,776	1,890,883	385,756	1,890,701
Unrealized (gain) loss on exchange rate	(245,019)	221,487	(245,019)	221,487
Loss on written off assets and supplies	217,812	20,186	217,812	20,186
Revenue from adjust non-movement	(562,077)	(147,722)	(562,077)	(147,722)
Impairment - investment in subsidiaries (reverse)	-	-	(3,999,600)	3,999,600
Impairment - investments in other companies	2,000,000	-	2,000,000	-
Allowance for loan receivable and accrued interest receivable to subsidiaries (reverse)	-	-	(9,454,080)	9,454,080
Bad Debt for loan receivable and accrued interest receivable to subsidiaries	-	-	9,454,080	-
Allowance for trade account receivable (reverse)	(895,916)	-	(895,916)	-
Bad Debt	1,358,533	-	4,655,531	-
Interest expenses	204,888,382	115,207,448	204,888,382	115,207,448
Interest incomes	(234,695)	(179,896)	(232,673)	(534,778)
Total adjustments to reconcile profit (loss) for the year	395,000,861	179,211,865	394,218,560	192,310,526
Net cash flows provided (used in) from operating activities	130,972,308	47,172,606	130,423,726	47,331,190

The accompanying notes are an integral part of these financial statements.

THAI FILM INDUSTRIES PUBLIC COMPANY LIMITED AND ITS SUBSIDIARIES

STATEMENTS OF CASH FLOWS FOR THE YEARS ENDED DECEMBER 31, 2017

(Unit : Baht)

	Consolidated		Separate	
	2017	2016	2017	2016
Cash flows from investing activities				
(Increase) Decrease in restricted bank deposits	(10,186)	(11,610)	(10,186)	(11,610)
Cash received from capital return in subsidiaries	-	-	702,602	-
Interest income received	232,171	180,071	230,149	175,571
Cash received from sales assets	-	1,487,103	-	1,487,103
Purchase of property, plant and equipment	(18,731,231)	(21,887,609)	(18,731,231)	(21,887,609)
Net cash flows provided (used in) from investing activities	(18,509,246)	(20,232,045)	(17,808,666)	(20,236,545)
Cash flows from financing activities				
Increase (Decrease) in bank overdrafts and short-term loans from financial Institution	(172,962,121)	150,462,433	(172,962,121)	150,462,433
Cash received from short-term borrowings - Related companies	80,000,000	-	80,000,000	-
Repayment of long - term loans	(22,000,000)	(67,369,097)	(22,000,000)	(67,369,097)
Cash paid for interest expenses	(12,889,984)	(42,898,258)	(12,889,984)	(42,898,258)
Net cash flows provided (used in) from financing activities	(127,852,105)	40,195,078)	(127,852,105)	40,195,078)
CASH AND CASH EQUIVALENTS INCREASE (DECREASE) - NET	(15,389,043)	67,135,639)	(15,237,045)	67,289,723)
CASH AND CASH EQUIVALENTS AS AT THE BEGINNING OF YEAR	72,689,997)	5,554,358)	71,604,107)	4,314,384)
CASH AND CASH EQUIVALENTS AS AT THE END OF YEAR	57,300,954)	72,689,997)	56,367,062)	71,604,107)
Cash and cash equivalents				
Consist of:				
Cash on hand	104,449	94,218	80,885	81,454
Cash at banks - current accounts	6,284,313	4,664,095	6,279,313	4,659,095
Cash at banks - savings accounts	50,912,192	67,931,684	50,006,864	66,863,558
	57,300,954)	72,689,997)	56,367,062)	71,604,107)

cash flow disclosures

1. During the year 2017, the Company transferred some machinery to non-operating machinery with a book value of 243.79 million baht.
2. During the year 2017, the Company transferred some non-operating machinery to a machine with a carrying value of 1.06 million baht.
3. On December 28, 2017, the Company entered into a debt restructuring agreement with a commercial bank by transferring overdrafts and short-term loans from financial institutions , amounting to Baht 793.59 million, accrued interest of Baht 268.27 million, and long-term loans of Baht 108.59 million, totaling Baht 1,170.45 million and presented as the loans under debt restructuring agreement.

The accompanying notes are an integral part of these financial statements.



1. GENERAL

Thai Film Industries Public Company Limited was registered in Thailand on March 3, 1983 with the registration number 882/2526. It was later registered a conversion to a public company limited on February 1, 1994 with the registration number 0107537000386. The major shareholders are Mahagitsiri family. The Company is engaged in manufacturing of packaging film. Presently, the Company has offices located at the following addresses:

- a) Head Office and Factory : 73/3 Moo 4, Bangna - Trad Road, Bangchalong, Bangplee, Sumutprakarn.
- b) Factory : 327 Moo 8, Mabkha, Nikhompattana District, Rayong.

2. BASIS FOR FINANCIAL STATEMENT PREPARATION

2.1 Statement of compliance

The financial statements are prepared in accordance with Thai Financial Reporting Standards (“TFRS”) including related interpretations and guidelines promulgated by the Federation of Accounting Professions (FAP); applicable rules and regulations of the Office of the Securities and Exchange Commission.

The financial statements issued for Thai reporting purposes are prepared in the Thai language. This English translation of the financial statements has been prepared for the convenience of readers not conversant with the Thai language.

2.2 Financial reporting standard

a) Financial reporting standards that became effective in the current year

During the year, the Group have adopted the revised (revised 2016) and new financial reporting standards and accounting treatment guidance issued by the Federation of Accounting Professions which become effective for fiscal years beginning on or after 1 January 2017. These financial reporting standards were aimed at alignment with the corresponding International Financial Reporting Standards, with most of the changes directed towards revision of wording and terminology, and provision of interpretations and accounting guidance to users of standards. The adoption of these financial reporting standards does not have any significant impact on the Group’s financial statements.

b) Financial reporting standards that will become effective in the future

During the current year, the Federation of Accounting Professions issued a number of the revised financial reporting standards and interpretations (revised 2017) which is effective for fiscal years beginning on or after 1 January 2018. These financial reporting standards were aimed at alignment with the corresponding International Financial Reporting Standards with most of the changes directed towards revision of wording and terminology, and provision of interpretations and accounting guidance to users of standards.

The management of the Group believe that the revised and new financial reporting standards and interpretations will not have any significant impact on the financial statements.

2.3 Basis of measurement

The financial statements have been prepared on the historical cost basis except for the following material items in the statements of financial position:

- Investment properties are measured at fair value;
- Land is measured at appraisal value

2.4 Presentation currency

The financial statements are prepared and presented in Thai Baht. All financial information presented in Thai Baht has been rounded to the nearest thousand or million unless otherwise stated.

2.5 Use of estimates and judgements

The preparation of financial statements in conformity with TFRS requires management to make judgements, estimates and assumptions that affect the application of accounting policies and the reported amounts of assets, liabilities, income and expenses. Actual results may differ from estimates.

Estimates and underlying assumptions are reviewed on an ongoing basis. Revisions to accounting estimates are recognised in the period in which estimates are revised and in any future periods affected.

Information about significant areas of estimation uncertainty and critical judgements in applying accounting policies that have the most significant effect on the amount recognised in the financial statements is included in the following note:

- | | |
|---------|--|
| Note 22 | Income Taxes and Deferred Income Tax |
| Note 20 | Measurement of defined benefit obligations |



NOTES TO FINANCIAL STATEMENTS
FOR THE YEARS ENDED DECEMBER 31, 2017

Fair value estimation

The company estimates fair value for land and machineries, investment property and long-term borrowings from financial institutions. The different levels of fair value estimation have been defined as follows:

- Level 1 Quoted prices in active markets for identical assets or liabilities
- Level 2 Using other quoted prices that are observable for the asset or liability, either directly or indirectly
- Level 3 Inputs for the asset or liability that are not based on observable market data such as estimated future cash flow from the company.

The company discloses the fair value measurement of above items in related notes to financial statement.

3. SIGNIFICANT ACCOUNTING POLICIES

The accounting policies set out below have been applied consistently to all periods presented in these financial statements.

The Company and its ex-subsidiary company have significant accounting policies as follows:-

3.1 Cash and cash equivalents

Cash and cash equivalents include cash on hand, demand deposits, and highly liquid short-term investments that are readily convertible to known amount or that are subject to an insignificant risk of change in value, but not include time deposits with maturity exceed three-month period (fixed deposits).

3.2 Trade account receivables

Trade account receivables are presented at realizable value. The Company provides allowance for doubtful accounts equal to the amount of expected uncollectible receivable which are based on management evaluation of ability to pay of each receivable

3.3 Inventories

Inventories are presented at the lower of cost or net realizable value (NRV.). Cost of inventories is recorded under the basis as follows:

- Finished goods and work-in-process - at standard cost which approximates to actual average cost
- Raw materials and factory supplies - at cost (first-in, first-out method)

The cost of purchase comprises both the purchase price and costs directly attributable to the acquisition of the inventories. The Company estimates net realizable value from the estimated selling price in the ordinary course of business, less the estimated expenses necessary to make the sale.



3.4 Investments in subsidiary and associated companies

Investments in subsidiary and associated companies are recorded by using the equity method within the consolidated financial statement.

Investment in subsidiary and associated companies under the Company only financial statements are recorded using cost method adjusted by the allowance for impairment when the value of the investment permanently decreased.

Investment in other companies is investment in non-marketable equity fund, which the Company regards as general investment. This is shown at cost adjusted by the allowance for impairment when the value of the investment is permanently decreased.

3.5 Property, plant and equipment

At the beginning date of transaction, land was recorded at costs while plant and equipment were recorded at cost net of accumulated depreciation and allowance for impairment.

Cost includes expenditure that is directly attributable to the acquisition of the asset. The cost of self-constructed assets includes the cost of materials and direct labour, any other costs directly attributable to bringing the assets to a working condition for their intended use, the costs of dismantling and removing the items and restoring the site on which they are located, and capitalised borrowing costs. Cost also may include transfers from other comprehensive income of any gain or loss on qualifying cash flow hedges of foreign currency purchases of property, plant and equipment. Purchased software that is integral to the functionality of the related equipment is capitalised as part of that equipment.

When parts of an item of property, plant and equipment have different useful lives, they are accounted for as separate items (major components) of property, plant and equipment.

However the Company chose to show value of land in appraised value (revaluation) which were appraised by independent appraiser. The revalued amount is the fair value determined on the basis of the property's existing use at the date of revaluation less impairment losses.

Revaluations are performed by independent appraiser with sufficient regularity to ensure that the carrying amount of these assets does not differ materially from that which would be determined using fair values at the statements of financial position date. The Company has a policy to appraise assets every three (3) to five (5) years or whenever the fair value of the appraised assets materially change from the book value.



NOTES TO FINANCIAL STATEMENTS FOR THE YEARS ENDED DECEMBER 31, 2017

Any increase in value due to appraisal, such increase shall be recorded as capital surplus from asset revaluation by netting from the value that was decreased by appraisal and was already recognised in the statements of comprehensive income and if it is the case that the asset's value decreases due to appraisal, it will be recorded in the statements of comprehensive income for the value only the part that decrease more than capital surplus from asset revaluation that was previously appraised. In case of any sale of asset that was revalued, the capital surplus from the selling asset revaluation that considered realized shall be transferred directly to retained earnings and shall not recognised as profit or loss from sales assets.

Subsequent costs

The cost of replacing a part of an item of property, plant and equipment is recognised in the carrying amount of the item if it is probable that the future economic benefits embodied within the part will flow to the Company, and its cost can be measured reliably. The carrying amount of the replaced part is derecognised. The costs of the day-to-day servicing of property, plant and equipment are recognised in profit or loss as incurred.

Depreciation

Depreciation is calculated based on the depreciable amount, which is the cost of an asset, or other amount substituted for cost, less its residual value.

Depreciation is charged to profit or loss on a straight-line basis over the estimated useful lives of each component of an item of property, plant and equipment as follows:

Buildings and improvements	30-50	years
Machinery, equipment and tools	5-20	years
Furniture, fixtures and office equipment	5-10	years
Vehicle	5	years
Other assets	5	years

3.6 Land, building and machinery not used in operations

Land, building and machinery not used in operations are stated at cost net of accumulated depreciation and allowance for loss from impairment of asset.

3.7 Impairment of assets

The carrying amounts of the Company's assets are reviewed at each reporting date to determine whether there is any indication of impairment. If any such indication exists, the assets' recoverable amounts are estimated. For intangible assets that have indefinite useful lives or are not yet available for use, the recoverable amount is estimated each year at the same times. An impairment loss is recognised if the carrying amount of an asset or its cash-generating unit exceeds its recoverable amount. The impairment loss is recognised in profit or loss unless it reverses a previous revaluation credited to equity, in which case it is charged to equity.

Calculation of recoverable amount

The recoverable amount of a non-financial asset is the greater of the asset's value in use and fair value less costs to sell. In assessing value in use, the estimated future cash flows are discounted to their present value using a pre-tax discount rate that reflects current market assessments of the time value of money and the risks specific to the asset. For an asset that does not generate cash inflows largely independent of those from other assets, the recoverable amount is determined for the cash-generating unit to which the asset belongs.

Reversals of impairment

Impairment losses recognised in prior periods in respect of other non-financial assets are assessed at each reporting date for any indications that the loss has decreased or no longer exists. An impairment loss is reversed if there has been a change in the estimates used to determine the recoverable amount. An impairment loss is reversed only to the extent that the asset's carrying amount does not exceed the carrying amount that would have been determined, net of depreciation or amortisation, if no impairment loss had been recognised.

3.8 Trade and other current accounts payable

Trade and other current accounts payable are stated at cost.

3.9 Provision for employee benefits

Provision for post benefits and long – term benefits employees

The Group's net obligation in respect of long-term employee benefits (Legal Severance Payment and other long-term benefits) is the amount of future benefit that employees have earned in return for their service in the current and prior periods; that benefit is discounted to determine its present value. The discount rate is the yield at the reporting date on government bonds. The calculation is performed by the independent actuarial using the projected unit credit method .



NOTES TO FINANCIAL STATEMENTS FOR THE YEARS ENDED DECEMBER 31, 2017

The Company recognises all actuarial gains and losses arising from defined benefit plans in other comprehensive income and all expenses related to defined benefit plans in profit or loss.

Short-term employee benefits

Short-term employee benefit obligations are measured on an undiscounted basis and are expensed as the related service is provided.

A liability is recognised for the amount expected to be paid under short-term cash bonus if the Company has a present legal or constructive obligation to pay this amount as a result of past service provided by the employee, and the obligation can be estimated reliably.

3.10 Revenue and Cost of Sales Recognition

Revenue Recognition

Revenue excludes value added taxes and is shown at after deduction of trade discounts.

Revenue from the sale of goods is recognised in the statement of comprehensive income when the significant risks and rewards of ownerships have been transferred to the buyer. No revenue is recognised if there are significant uncertainties in advantage receiving from accounting transaction which it can't measure reliable in value of revenue and occurred cost, the probable return of goods or the continuing management involvement with the goods.

Other income and other expenses is recognised as it accrues.

3.11 Income tax

Income tax expense for the year comprises current and deferred tax. Current and deferred tax are recognised in profit or loss except to the extent that they relate to a business combination, or items recognised directly in equity or in other comprehensive income.

Current tax is the expected tax payable or receivable on the taxable income or loss for the year, using tax rates enacted or substantively enacted at the reporting date, and any adjustment to tax payable in respect of previous years.

Deferred tax is recognised in respect of temporary differences between the carrying amounts of assets and liabilities for financial reporting purposes and the amounts used for taxation purposes. Deferred tax is not recognised for the following temporary differences: the initial recognition of goodwill; the initial recognition of assets or liabilities in a transaction that is not a business combination and that affects neither accounting nor taxable profit or loss; and differences relating to investments in subsidiaries and jointly-controlled entities to the extent that it is probable that they will not reverse in the foreseeable future.



Deferred tax is measured at the tax rates that are expected to be applied to the temporary differences when they reverse, using tax rates enacted or substantively enacted at the reporting date.

In determining the amount of current and deferred tax, the Group/Company takes into account the impact of uncertain tax positions and whether additional taxes and interest may be due. The Group/Company believes that its accruals for tax liabilities are adequate for all open tax years based on its assessment of many factors, including interpretations of tax law and prior experience. This assessment relies on estimates and assumptions and may involve a series of judgements about future events. New information may become available that causes the Company to change its judgement regarding the adequacy of existing tax liabilities; such changes to tax liabilities will impact tax expense in the period that such a determination is made.

Deferred tax assets and liabilities are offset if there is a legally enforceable right to offset current tax liabilities and assets, and they relate to income taxes levied by the same tax authority on the same taxable entity, or on different tax entities, but they intend to settle current tax liabilities and assets on a net basis or their tax assets and liabilities will be realised simultaneously.

A deferred tax asset is recognised to the extent that it is probable that future taxable profits will be available against which the temporary differences can be utilised. Deferred tax assets are reviewed at each reporting date and reduced to the extent that it is no longer probable that the related tax benefit will be realised.

3.12 Basic earnings per share

Earnings (Loss) per share is determined by dividing the net profit (loss) by the weighted average number of shares outstanding during the year.

3.13 Foreign currencies

The Foreign Currency transactions in foreign currencies are translated at the rates of the foreign exchange ruling at the date of transaction. The remaining balance of assets and liabilities in foreign currency at the year end date are translated to Baht at the foreign exchange rates ruling at the date. The profit or loss incurred from the translation is regard as revenue or expense in the statements of comprehensive income.

3.14 Use of estimates and judgements

For accounting estimates required for preparation of financial statements to conform with generally accepted accounting principles, the management has to use various estimates and assumptions which would affect amounts relating to incomes, expenses, assets, liabilities and disclosure of data relating to contingent assets and liabilities. The actual result may differ from amounts already estimated.



NOTES TO FINANCIAL STATEMENTS FOR THE YEARS ENDED DECEMBER 31, 2017

4. BASIS FOR PREPARATION OF THE CONSOLIDATED FINANCIAL STATEMENTS

The consolidated financial statements comprise the financial statements of the Company and its subsidiaries, in which the Company has authority to control or holds more than 50% of the subsidiaries shares.

Subsidiaries

Subsidiaries are those entities controlled by the Company. Control exists when the Company has the power, directly and indirectly, to govern the financial and operating policies of an entity so as to obtain benefits from its activities. The financial statements of subsidiaries are included in the consolidated financial statements from the date that control commences until the date that control ceases.

The preparation of the consolidated financial statements has been based on the same accounting policies for the same or similar accounting transactions or account events.

The intercompany transactions and balances between the Company and the subsidiaries have been eliminated.

The consolidated financial statements comprise the financial statements of the Company and its subsidiaries as follows:

Company Name	Nature of Business	Percentage of Shareholding 2016 (%)
<u>Subsidiary liquidated</u>		
1. TFI Trading Co., Ltd.	Involving in renewable energy	99.99
<u>Indirect subsidiaries liquidated</u>		
2. TFI Power (Korat 1) Co., Ltd.	Involving in renewable energy	99.96
3. TFI Power (Korat 2) Co., Ltd.	Involving in renewable energy	99.96
4. TFI Power (Korat 3) Co., Ltd.	Involving in renewable energy	99.96
5. TFI Power (Korat 4) Co., Ltd.	Involving in renewable energy	99.96

The significant intercompany transactions and balances between the Company and the subsidiaries were eliminated from the consolidated financial statements.

The Extraordinary Shareholder's Meeting No.1/2017 of all subsidiaries, held on September 5,2017 passed the resolution to liquidate the subsidiary. On November 23, 2017, all subsidiaries registered the liquidation with the Ministry of Commerce.

THAI FILM INDUSTRIES PUBLIC COMPANY LIMITED AND ITS SUBSIDIARIES

NOTES TO FINANCIAL STATEMENTS FOR THE YEARS ENDED DECEMBER 31, 2017

5. TRANSACTIONS WITH RELATED PARTIES

Related parties are those parties linked to the Group and the Company as shareholders or by common shareholders or directors. Significant related parties' transactions can be summarized as follows.

Related Parties	Type of Relationship
TFI Trading Co., Ltd.	Subsidiary company
TFI Power (Korat 1) Co., Ltd.	Subsidiary company
TFI Power (Korat 2) Co., Ltd.	Subsidiary company
TFI Power (Korat 3) Co., Ltd.	Subsidiary company
TFI Power (Korat 4) Co., Ltd.	Subsidiary company
Thai Film Bangladesh Co., Ltd.	Related company
PM Group Co.,Ltd.	The same shareholders and directors

5.1 Inter-assets and liabilities

	(Unit : Thousand Baht)		
	Consolidated	Separate	
	December 31, 2016	December 31, 2017	December 31, 2016
Loan receivable and advance to subsidiary companies			
TFI Power (Korat 1) Co., Ltd.	-	-	2,067
TFI Power (Korat 2) Co., Ltd.	-	-	2,067
TFI Power (Korat 3) Co., Ltd.	-	-	2,067
TFI Power (Korat 4) Co., Ltd.	-	-	2,067
Total	-	-	8,268
<u>Less allowance for doubtful accounts</u>	-	-	(8,268)
Net	-	-	-
Loan to related companies			
Thai Film Bangladesh Co., Ltd.	37,965	37,965	37,965
<u>Less allowance for doubtful accounts</u>	(37,965)	(37,965)	(37,965)
Net	-	-	-
Total loan receivable and advance	-	-	-



THAI FILM INDUSTRIES PUBLIC COMPANY LIMITED AND ITS SUBSIDIARIES

NOTES TO FINANCIAL STATEMENTS FOR THE YEARS ENDED DECEMBER 31, 2017

(Unit : Thousand Baht)

	Consolidated		Separate	
	December 31, 2016	December 31, 2017	December 31, 2016	December 31, 2017
Accrued interest receivable				
TFI Power (Korat 1) Co., Ltd.	-	-	297	
TFI Power (Korat 2) Co., Ltd.	-	-	297	
TFI Power (Korat 3) Co., Ltd.	-	-	297	
TFI Power (Korat 4) Co., Ltd.	-	-	297	
Total	-	-	1,188	
Less allowance for doubtful accounts	-	-	(1,188)	
Net	-	-	-	
Movement of loan receivable and advance payment				
Beginning balance	-	8,268	8,268	
Increase during in the years	-	-	-	
Decrease during in the years	-	(8,268)	-	
Ending balance	-	-	8,268	
Short-term borrowing – Related companies				
PM Group Co., Ltd.	-	80,000	-	
Accrued interest expenses				
PM Group Co., Ltd.	-	27	-	
Movement of short-term loans				
Beginning balance	-	-	-	
Increase during in the year	-	80,000	-	
Payment during in the year	-	-	-	
Ending balance	-	80,000	-	



THAI FILM INDUSTRIES PUBLIC COMPANY LIMITED AND ITS SUBSIDIARIES

NOTES TO FINANCIAL STATEMENTS FOR THE YEARS ENDED DECEMBER 31, 2017

As at December 31, 2017, the Company has short-term loan under promissory note amount of Baht 80 million, due at call without any collateral and interest rate at MOR-1% per annum.

On August 10, 2017, the Board of Director passed a resolution to waive the debt to all subsidiaries, amounting Baht 9.46 million because of liquidated the subsidiary.

As at December 31, 2016 the Company has loan to its subsidiaries as promissory notes which call on demand at interest rate MOR+1.50% per annum.

5.2 Inter-revenue and expense

For the years ended December 31, 2017 and 2016 as follow:

	(Unit : Thousand Baht)			
	Consolidated		Separate	
	2017	2016	2017	2016
Interest income				
TFI Power (Korat 1) Co., Ltd.	-	-	-	90
TFI Power (Korat 2) Co., Ltd.	-	-	-	90
TFI Power (Korat 3) Co., Ltd.	-	-	-	90
TFI Power (Korat 4) Co., Ltd.	-	-	-	90
	-	-	-	360
Interest expense				
PM Group Co., Ltd.	4,198	-	4,198	-
Key management personnel compensation				
Short-term employee benefit	41,790	42,420	41,790	42,420
Long-term employee benefit	3,282	3,250	3,282	3,250
	45,072	45,670	45,072	45,670

Key management personnel compensation expenses for the years ended December 31, 2017 and 2016 consist of:-

	(Unit : Thousand Baht)	
	Consolidated / Separate	
	2017	2016
Present in costs of sales	5,797	5,331
Present in selling and administrative expenses	39,275	40,339
Total	45,072	45,670



THAI FILM INDUSTRIES PUBLIC COMPANY LIMITED AND ITS SUBSIDIARIES

NOTES TO FINANCIAL STATEMENTS FOR THE YEARS ENDED DECEMBER 31, 2017

6. TRADE AND OTHER CURRENT RECEIVABLES – NET

Consist of :-

	(Unit : Baht)		
	Consolidated	Separate	
	December 31, 2016	December 31, 2017	December 31, 2016
Trade and other current receivables			
- Trade accounts receivable	216,209,784	226,394,821	216,209,784
- Other current receivable	51,017,021	19,378,253	51,017,021
Total trade and other current receivables	<u>267,226,805</u>	<u>245,773,074</u>	<u>267,226,805</u>

The Company has trade accounts receivable were classified by aging as follows:

	(Unit : Baht)		
	Consolidated	Separate	
	December 31, 2016	December 31, 2017	December 31, 2016
<u>Domestic trade accounts receivable</u>			
Trade accounts receivable within credit term	111,139,059	125,634,392	111,139,059
Aging of trade accounts receivable :-			
Less than 3 months	49,290,860	43,526,956	49,290,860
Over 3 months to 6 months	98,584	-	98,584
Over 6 months to 9 months	-	-	-
Over 9 months	895,916	-	895,916
Total	<u>161,424,419</u>	<u>169,161,348</u>	<u>161,424,419</u>
<u>Foreign trade accounts receivable</u>			
Trade accounts receivable within credit term	34,861,173	31,960,053	34,861,173
Aging of trade accounts receivable :-			
Less than 3 months	11,386,946	8,174,804	11,386,946
Over 3 months to 6 months	-	-	-
Over 6 months to 9 months	936	-	936
Over 9 months	-	-	-
Total	<u>46,249,055</u>	<u>40,134,857</u>	<u>46,249,055</u>
Notes receivable	9,432,226	17,098,616	9,432,226
<u>Less allowance for doubtful accounts</u>	<u>(895,916)</u>	<u>-</u>	<u>(895,916)</u>
Net	<u>216,209,784</u>	<u>226,394,821</u>	<u>216,209,784</u>



THAI FILM INDUSTRIES PUBLIC COMPANY LIMITED AND ITS SUBSIDIARIES

NOTES TO FINANCIAL STATEMENTS FOR THE YEARS ENDED DECEMBER 31, 2017

Allowance for doubtful accounts is changed during the years as follows :-

	(Unit : Baht)		
	Consolidated	Separate	
	December 31, 2016	December 31, 2017	December 31, 2016
Beginning balance	895,916	895,916	895,916
Increase	-	-	-
Decrease	-	(895,916)	-
Ending balance	895,916	-	895,916

On September 22, 2014, the Court of First Instance has the final Judgment. The debtor has no name as ownership of any property to be seized or attached to enforce the debt. Therefore, the Company has amortized bad debt written off from the account since the date of this report.

7. INVENTORIES - Net

Consist of :-

	(Unit : Baht)		
	Consolidated	Separate	
	December 31, 2016	December 31, 2017	December 31, 2016
Finished goods	92,616,553	84,570,447	92,616,553
Work in process	8,900,361	12,819,470	8,900,361
Raw materials	119,577,012	89,059,032	119,577,012
Packaging	6,024,836	5,702,065	6,024,836
Raw materials in transit	54,855	16,045,184	54,855
Total	227,173,617	208,196,198	227,173,617
Less Allowance for obsolete/damage inventories	(3,028,271)	(4,800,356)	(3,028,271)
Net	224,145,346	203,395,842	224,145,346



THAI FILM INDUSTRIES PUBLIC COMPANY LIMITED AND ITS SUBSIDIARIES

NOTES TO FINANCIAL STATEMENTS FOR THE YEARS ENDED DECEMBER 31, 2017

Allowance for obsolete/damage is changed during the years as follows :-

	(Unit : Baht)		
	Consolidated	Separate	
	December 31, 2016	December 31, 2017	December 31, 2016
Beginning balance	7,039,808	3,028,271	7,039,808
Increase	-	1,772,085	-
Decrease	(4,011,537)	-	(4,011,537)
Ending balance	<u>3,028,271</u>	<u>4,800,356</u>	<u>3,028,271</u>

8. ADVANCE FOR INVESTMENT – Net

	(Unit : Baht)		
	Consolidated	Separate	
	December 31, 2016	December 31, 2017	December 31, 2016
Advance for investment	45,593,886	45,593,886	45,593,886
<u>Less</u> Allowance for doubtful accounts	<u>(45,593,886)</u>	<u>(45,593,886)</u>	<u>(45,593,886)</u>
Net	<u>-</u>	<u>-</u>	<u>-</u>

As required by the expansion of the manufacturing base to foreign country, the Company has to establish joint venture with local investor in foreign country. To start with the project, the Company had made cash advance for the purchase of land in the preparation for the site for the construction of the plant. However, before the construction of the plant, there was a dispute among the joint venture investors. The Company therefore, negotiated and took a litigation to claim for the refund of cash advance because of the breach of the investment agreement. The Company had already made full provision for non refund of the cash advance.

Subsequently, the Company hired a local legal advisory firm in the foreign country to replace the former legal firm to follow up the progress of the claim, and realized the fact that the joint venture entity referred to above had already registered its juristic entity. The cash advance of the Company had already been considered as the payment for capital and used for the purchase of land in the name of the joint venture entity. However, such joint venture entity had been declared as bankrupt entity by the local court in the foreign country. Such entity is in the process of liquidation.

THAI FILM INDUSTRIES PUBLIC COMPANY LIMITED AND ITS SUBSIDIARIES

NOTES TO FINANCIAL STATEMENTS FOR THE YEARS ENDED DECEMBER 31, 2017

9. RESTRICTED BANK DEPOSITS

As at December 31, 2017 the restricted bank deposits of Baht 1 million are bank deposits that the Company have placed with banks to secure letters of guarantees for Customs Department (see Note 26.1).

10. INVESTMENTS IN SUBSIDIARY COMPANIES

Investments in subsidiary companies which recorded by the cost method in the separate financial statements as at December 31, 2016 consist of:

Company name	Country of business	Type of business	(Thousand Baht)	(Percent)	(Thousand Baht)
			Paid up capital	Percentage of holding	Cost method
			December 31, 2016	December 31, 2016	December 31, 2016
TFI Trading Co., Ltd.	Thailand	Renewable energy	4,000	99.99	4,000
<u>Less Allowance for impairment of investment</u>					(4,000)
Net					-

The Extraordinary Shareholder's Meeting No.1/2017 of TFI Trading Co.,Ltd, held on September 5,2017 passed the resolution to liquidate the subsidiary. On November 23, 2560, all subsidiaries registered the liquidation with the Ministry of Commerce (see Note 4).

11. INVESTMENTS IN ASSOCIATED COMPANIES UNDER ABSOLUTE ORDER CONTROL OF PROPERTY

- NET

Investments in associated companies in the separate financial statements as at December 31, 2017 and 2016 consist of:

Company name	Country of business	Type of business	(Million Baht)		(Percent)		(Million Baht)	
			Paid up capital		Percentage of holding		Cost method	
			December 31, 2017	December 31, 2016	December 31, 2017	December 31, 2016	December 31, 2017	December 31, 2016
Thai Copper Industries Pcl.	Thailand	Pure Copper	8,010	8,010	18.96	18.96	1,518.98	1,518.98
<u>Less Allowance for impairment of investment</u>							(1,518.98)	(1,518.98)
Net							-	-

Thai Copper Industries Pcl. - TCI

The Company has ceased to calculate the equity loss in Thai Copper Industries Pcl. because such associated company has lack in working capital and TCI stopped its operation and lay-off its employees. The Company's equity recognised equally to their investment (zero). In the cost method, the Company set up an allowance for impairment of the investment in full (Baht 1,519 million).

On March 22, 2016, the Central Bankruptcy Court issued absolute receivership order and later on January 18,2017, the Central Bankruptcy Court sentenced the associate company to bankruptcy.



THAI FILM INDUSTRIES PUBLIC COMPANY LIMITED AND ITS SUBSIDIARIES

NOTES TO FINANCIAL STATEMENTS FOR THE YEARS ENDED DECEMBER 31, 2017

The latest significant financial data of TCI submitted to Ministry of Commerce are as follows :-

	(Unit : Million Baht)
	As at December 31, 2007
	“Audited”
Total assets*	23,937
Total liabilities	20,684
Total equity*	3,253

*If TCI had recorded revaluation of assets based on the appraisal report of independent appraiser dated September 28, 2007, total assets and total equity would be decreased by approximately Baht 12,530 million.

Up to present TCI has not yet operated, therefore the mentioned company did not prepare the interim financial statements and the financial statements since year 2009, and did not obtain the audited financial statements for the year 2008.

However the management of the Company believes that there is no any effects to the book value of investment as it states at zero amount.

Net book value of investment in associated company in which the equity method is applied is zero. The financial statements in which the equity method is applied for the years ended December 31, 2017 and 2016, present the same amount and presentation as the separate financial statements for the same period.

12. OTHER LONG-TERM INVESTMENTS-RELATED COMPANIES– Net

Consist of :-

Company name	Country of business	Type of business	Paid – up capital	Consolidated		Consolidated	
				Separate	/ Separate	Separate	/ Separate
				Percentage of Investments		Value of Investment (Unit : Thousand Baht)	
				December 31, 2017	December 31, 2016	December 31, 2017	December 31, 2016
Thai Film Bangladesh Co., Ltd.	Bangladesh	Packaging Film	Taka 112 million (Bangladesh Taka currency)	53.57	53.57	37,487	37,487
			<u>Less Allowance for impairment of investment</u>			(37,487)	(37,487)
			Net			-	-

13. LAND USED IN OPERATION – AT APPRAISAL VALUE

As at December 31, 2017 and 2016, land used in operation was re-appraised according to the report of independent appraiser (K.K. Valuation Co., Ltd.) at market approach value date January 6 and 11, 2016 which appraisal date was December 28 - 29, 2015.

14. PLANT AND EQUIPMENT USED IN OPERATION – Net

Consist of :-

	Separate							Total
	Buildings and improvements	Machineries	Equipment and tools	Furnitures, fixtures and office equipments	Vehicles	Spare parts and supplies	Machinery and Equipment Under installation	
Cost								
As at December 31, 2016	453,199,913	3,355,434,578	119,029,258	29,143,539	20,530,519	129,637,003	75,000	4,107,049,810
Purchase	-	-	1,860,632	640,438	-	12,545,706	3,684,455	18,731,231
Transferred to unused assets	-	(660,423,600)	-	-	-	-	-	(660,423,600)
Transfer in (out)	-	-	-	-	-	1,800,000	(1,800,000)	-
Amortized	-	(697,099)	(872,495)	(341,443)	-	(14,221,880)	-	(16,132,917)
As at December 31, 2017	453,199,913	2,694,313,879	120,017,395	29,442,534	20,530,519	129,760,829	1,959,455	3,449,224,524
Accumulated Depreciation								
As at December 31, 2016	(339,981,410)	(2,608,895,056)	(103,775,504)	(25,616,000)	(20,255,195)	(14,195,169)	-	(3,112,718,334)
Depreciation for the year	(8,236,280)	(68,951,630)	(4,076,475)	(1,409,559)	(65,421)	(17,078,794)	-	(99,818,159)
Transferred to unused assets	-	417,695,567	-	-	-	-	-	417,695,567
Amortized	-	672,776	863,448	335,658	-	14,190,524	-	16,062,406
As at December 31, 2017	(348,217,690)	(2,259,478,343)	(106,988,531)	(26,689,901)	(20,320,616)	(17,083,439)	-	(2,778,778,520)

(Unit : Baht)

THAI FILM INDUSTRIES PUBLIC COMPANY LIMITED AND ITS SUBSIDIARIES

NOTES TO FINANCIAL STATEMENTS FOR THE YEARS ENDED DECEMBER 31, 2017

(Unit : Baht)

	Separate							Total
	Buildings and improvements	Machineries	Equipment and tools	Furnitures, fixtures and office equipments	Vehicles	Spare parts and supplies	Machinery and Equipment Under installation	
Allowance for impairment								
As at December 31, 2016	-	-	-	-	-	(5,072,467)	-	(5,072,467)
(Increase) / Decrease	-	-	-	-	-	(281,452)	-	(281,452)
As at December 31, 2017	-	-	-	-	-	(5,353,919)	-	(5,353,919)
Net book value								
As at December 31, 2016	113,218,503	746,539,522	15,253,754	3,527,539	275,324	110,369,367	75,000	989,259,009
As at December 31, 2017	104,982,223	434,835,536	13,028,864	2,752,633	209,903	107,323,471	1,959,455	665,092,085
Depreciation in the statement of comprehensive income								
December 31, 2016	8,258,843	72,581,563	3,223,193	1,628,045	51,799	15,598,134	-	101,341,577
December 31, 2017	8,236,280	68,951,630	4,076,475	1,409,559	65,421	17,078,794	-	99,818,159



THAI FILM INDUSTRIES PUBLIC COMPANY LIMITED AND ITS SUBSIDIARIES

NOTES TO FINANCIAL STATEMENTS FOR THE YEARS ENDED DECEMBER 31, 2017

(Unit : Baht)

	Consolidated /Separate							Total
	Buildings and improvements	Machineries	Equipment and tools	Furniture, fixtures and office equipments	Vehicles	Spare parts and supplies	Machinery and Equipment Under installation	
Cost								
As at December 31, 2015	453,199,913	3,355,434,578	112,033,630	29,606,062	24,653,978	134,574,924	-	4,109,503,085
Purchase	-	-	1,058,947	369,530	327,103	13,424,694	6,707,335	21,887,609
Disposals	-	-	(46,729)	-	(4,450,562)	-	-	(4,497,291)
Transfer in (out)	-	-	6,632,335	-	-	(6,790)	(6,632,335)	(6,790)
Amortized	-	-	(648,925)	(832,053)	-	(18,355,825)	-	(19,836,803)
As at December 31, 2016	453,199,913	3,355,434,578	119,029,258	29,143,539	20,550,519	129,637,003	75,000	4,107,049,810
Accumulated Depreciation								
As at December 31, 2015	(331,722,567)	(2,536,313,493)	(101,205,538)	(24,817,495)	(24,653,948)	(16,942,002)	-	(3,035,655,043)
Depreciation for the year	(8,258,843)	(72,581,563)	(3,223,193)	(1,628,045)	(51,799)	(15,598,134)	-	(101,341,577)
Disposal	-	-	4,327	-	4,450,552	-	-	4,454,879
Amortized	-	-	648,900	829,540	-	18,344,967	-	19,823,407
As at December 31, 2016	(339,981,410)	(2,608,895,056)	(103,775,504)	(25,616,000)	(20,255,195)	(14,195,169)	-	(3,112,718,334)

THAI FILM INDUSTRIES PUBLIC COMPANY LIMITED AND ITS SUBSIDIARIES

NOTES TO FINANCIAL STATEMENTS FOR THE YEARS ENDED DECEMBER 31, 2017

(Unit : Baht)

	Consolidated /Separate							Total
	Buildings and improvements	Machineries	Equipment and tools	Furnitures, fixtures and office equipments	Vehicles	Spare parts and supplies	Machinery and Equipment Under installation	
Allowance for impairment								
As at December 31, 2015	-	-	-	-	-	(397,582)	-	(397,582)
(Increase) / Decrease	-	-	-	-	-	(4,674,885)	-	(4,674,885)
As at December 31, 2016	-	-	-	-	-	(5,072,467)	-	(5,072,467)
Net book value								
As at December 31, 2015	121,477,346	819,121,085	10,828,092	4,788,567	30	117,235,340	-	1,073,450,460
As at December 31, 2016	113,218,503	746,539,522	15,253,754	3,527,539	275,324	110,369,367	75,000	989,259,009
Depreciation in the statement of comprehensive income								
December 31, 2015	8,236,280	77,467,462	2,641,172	1,686,800	-	19,459,890	-	109,491,604
December 31, 2016	8,258,843	72,581,563	3,223,193	1,628,045	51,799	15,598,134	-	101,341,577



THAI FILM INDUSTRIES PUBLIC COMPANY LIMITED AND ITS SUBSIDIARIES

NOTES TO FINANCIAL STATEMENTS FOR THE YEARS ENDED DECEMBER 31, 2017

In the consolidated financial statements, depreciation for years ended December 31, 2016, amounted to Baht 58.33 million, are included in cost of sales, and Baht 43.02 million, are included in selling and administrative expenses.

In the separate financial statement, depreciation for the years ended December 31, 2017 and 2016, amounted to Baht 39.57 million and Baht 58.33 million, respectively, are included in cost of sales, and Baht 60.25 million and Baht 43.02 million, respectively, are included in selling and administrative expenses.

As at December 31, 2017 and 2016, the Company has building, machineries and equipment at book value that fully depreciated but still in use at Baht 77.93 million and Baht 36.22 million, respectively.

15. ROPERTY, PLANT AND EQUIPMENT NOT USED IN OPERATION – Net

Consist of :-

	(Unit : Baht)		
	Land	Separate Machineries and others	Total
Cost :			
As at December 31, 2016	74,005,000	817,709,989	891,714,989
Transfer in (out)	-	660,423,600	660,423,600
Amortized	-	(730,000)	(730,000)
As at December 31, 2017	74,005,000	1,477,403,589	1,551,408,589
Accumulated Depreciation:			
As at December 31, 2016	-	(758,074,882)	(758,074,882)
Depreciation for the year	-	(1,356,263)	(1,356,263)
Transfer in (out)	-	(417,695,567)	(417,695,567)
Amortized	-	582,699	582,699
As at December 31, 2017	-	(1,176,544,013)	(1,176,544,013)
Allowance for impairment:			
As at December 31, 2016	(35,055,000)	(37,892,199)	(72,947,199)
As at December 31, 2017	(35,055,000)	(37,892,199)	(72,947,199)
Net book value :			
As at December 31, 2016	38,950,000	21,742,908	60,692,908
As at December 31, 2017	38,950,000	262,967,377	301,917,377
Depreciation in the statement of comprehensive income:			
December 31, 2016	-	1,377,467	1,377,467
December 31, 2017	-	1,356,263	1,356,263



THAI FILM INDUSTRIES PUBLIC COMPANY LIMITED AND ITS SUBSIDIARIES

NOTES TO FINANCIAL STATEMENTS FOR THE YEARS ENDED DECEMBER 31, 2017

	(Unit : Baht)		
	Land	Consolidated/Separate Machineries and others	Total
Cost :			
As at December 31, 2015	74,005,000	817,709,989	891,714,989
As at December 31, 2016	74,005,000	817,709,989	891,714,989
Accumulated Depreciation:			
As at December 31, 2015	-	(756,697,415)	(756,697,415)
Depreciation for the year	-	(1,377,467)	(1,377,467)
As at December 31, 2016	-	(758,074,882)	(758,074,882)
Allowance for impairment:			
As at December 31, 2015	(35,055,000)	(37,892,199)	(72,947,199)
As at December 31, 2016	(35,055,000)	(37,892,199)	(72,947,199)
Net book value :			
As at December 31, 2015	38,950,000	23,120,375	62,070,375
As at December 31, 2016	38,950,000	21,742,908	60,692,908
Depreciation in the statement of comprehensive income:			
December 31, 2015	-	1,987,338	1,987,338
December 31, 2016	-	1,377,467	1,377,467

As at December 31, 2017 the lands and machineries not used in operation, which cost of Baht 74 million and Baht 1,477 million, respectively, were re-appraised according to reports of independent appraiser (K.K. Valuation Co., Ltd. and UK Valuations and Agency Co., Ltd., respectively) date January 6, 2016 (for land) and date December 30, 2015 (for machineries) which appraisal date was December 28, 2015 (for land) and December 29, 2015 (for machineries). That using market value method and net replacement cost method, respectively. And allowance for impairment of such lands and machineries were amount of Baht 35.05 million and Baht 37.89 million, respectively.



THAI FILM INDUSTRIES PUBLIC COMPANY LIMITED AND ITS SUBSIDIARIES

NOTES TO FINANCIAL STATEMENTS FOR THE YEARS ENDED DECEMBER 31, 2017

16. BANK OVERDRAFTS AND SHORT-TERM LOANS DUE TO FINANCIAL INSTITUTIONS

Consist of :-

	(Unit : Baht)		
	Consolidated	Separate	
	December 31, 2016	December 31, 2017	December 31, 2016
Bank overdrafts	26,106,693	24,086,690	26,106,693
Packing credits	19,351,000	-	19,351,000
Liabilities under trust receipts	407,045,268	-	407,045,268
Promissory notes	387,981,850	-	387,981,850
Bill of exchange	143,142,118	-	143,142,118
Total	<u>983,626,929</u>	<u>24,086,690</u>	<u>983,626,929</u>

As at December 31, 2017 and 2016, the Company has bank overdrafts, packing credits, liabilities under trust receipts, promissory notes, letters of credit and letters of guarantee which were credit facilities received from many local banks as follows :-

Currency	December 31, 2017	Bank charge and Interest rate Per annum		December 31, 2016	Bank charge and Interest rate Per annum	
Baht	885	2.00 – 8.620		1,040	2.00 – 8.620	

Furthermore, as at December 31, 2016, the Company issued notes payable to a securities company of Baht 145 million, interest at 5.5% p.a.

	(Unit : Baht)		
	Consolidated	Separate	
	December 31, 2016	December 31, 2017	December 31, 2016
Bill of exchange	145,000,000	-	145,000,000
Less prepaid interest	(1,857,882)	-	(1,857,882)
Total	<u>143,142,118</u>	<u>-</u>	<u>143,142,118</u>



NOTES TO FINANCIAL STATEMENTS
FOR THE YEARS ENDED DECEMBER 31, 2017

17. LONG-TERM LOANS DUE FOR PAYMENT

Consist of :-

		(Unit : Baht)	
		Separate	Consolidated/ Separate
		As at December 31, 2017	As at December 31, 2016
Interest rate	Per annum		
17.1	Loans from refinancing with a local bank at USD 54 million, repayable semi – annually for 12 installments at the same amount for each installment and commencing on September 30, 2003. As at March 25, 2005, the whole amount of the remaining debt was translated from USD currency into Baht currency. For the remaining outstanding balance prior to June 30, 2006, the Company has to repay according to the amended agreement dated June 30, 2006.	MLR	-
	On December 16, 2008, the Company got an approval to postpone the repayment schedule for the periods December 2008 to December 2010 to be the periods March 2009 to March 2011.		67,369,109
	On February 16, 2009, the Company got an approval to postpone the repayment schedule for the periods March 2009 to March 2011 to be the periods March 2010 to September 2012.		
	On December 29, 2009, the Company got an approval to postpone the repayment schedule for the periods March 2010 to September 2012 to be the periods January 2011 to July 2016.		
	On January 25, 2011 the Company got an approval to revise repayment installment in 2011. And total amount of repayment is maintained as previously agreed.		



THAI FILM INDUSTRIES PUBLIC COMPANY LIMITED AND ITS SUBSIDIARIES

NOTES TO FINANCIAL STATEMENTS FOR THE YEARS ENDED DECEMBER 31, 2017

	(Unit : Baht)		
	Separate	Consolidated/ Separate	
	As at December 31, 2017	As at December 31, 2016	
17.2 Loans from a local bank at Baht 500 million, repayable in 16 quarterly installments at the same amount for each installment, commencing on August 31, 2005. As at November 16, 2005, the credit limit has been decreased by Baht 77 million thus the credit limit remained at Baht 423 million. (Interest rate of 1 st -2 nd year at the rate of MLR-1 per annum and the 3 rd year at the rate of MLR per annum).	MLR	-	13,222,687
On December 16, 2008, the Company got an approval to postpone the repayment schedule for the periods November 2008 to May 2009 to be the periods February 2009 to August 2009.			
On February 16, 2009, the Company got an approval to postpone the repayment schedule for the periods February 2009 to August 2009 to be the periods February 2010 to August 2010.			
On December 29, 2009, the Company got an approval to postpone the repayment schedule for the periods February 2010 to August 2010 to be the periods February 2011 to November 2016.			
17.3 The long term loan from a local bank represent refinancing some portion of short term loan at amount not exceeding to Baht 300 million, repayable in 24 quarterly installments at the amount of Baht 12.50 million for each installment commencing in February 2011 to November 2016.	MLR	-	50,000,000
Total		-	130,591,796
<u>Less</u> Current Portion of Long - Term Loans		-	(130,591,796)
Net		-	-



NOTES TO FINANCIAL STATEMENTS FOR THE YEARS ENDED DECEMBER 31, 2017

As at December 31, 2017 and 2016, interest rates of long term loans at MLR per annum.

The aforesaid loans including credit facilities from the banks as mentioned in Note 16 and Note 18 are pledged by :-

- a) The Company's land and machinery as at December 31, 2017 and 2016 totaling Baht 1,004.17 million and Baht 1,068.57 million, respectively.
- b) New equipment or supplies for machineries acquired to replace the mortgaged assets shall be determined as related mortgaged assets.

18. LOANS UNDER DEBT RESTRUCTURING AGREEMENT

Loans under debt restructuring agreements as at December 31, 2017, consisted of :

	(Unit : Baht)
	Separate
	December 31, 2017
Loans under debt restructuring agreements	1,170,450,646
<u>Less: Current-portion due within one year</u>	<u>(892,465,681)</u>
	277,984,965

On December 28, 2017, the Company signed a debt restructuring agreement with a commercial bank covering long-term loan and short-term loan. The Company agreed to modify the terms of the remaining debts as follows:

Long-term loan

1. Reduction of interest rate from 18% to MLR.
2. The Company agree to settle remaining debts and accrued interest totaling Baht 110.72 million within 18 months in 6 installments for principal and 18 installments for interest, starting from December 2017 to May 2019.
3. The Bank will waive accrued interest amounting to Baht 22.77 million when the Company completely settle debts under the agreement.

Short-term loan

1. Reduction of interest rate from 18% to normal rate under contract.
2. The Company agree to settle remaining debts and accrued interest totaling Baht 948.69 million as follows:
 - 2.1 Repayment of principal within 24 months starting from December 2017 to December 2019
 - 2.2 Repayment of interest within 36 months (12 months free of charge), starting from January 2019 to December 2020
3. The Bank will waive accrued interest amounting to Baht 116.57 million when the Company completely settle debts under the agreement.



THAI FILM INDUSTRIES PUBLIC COMPANY LIMITED AND ITS SUBSIDIARIES

NOTES TO FINANCIAL STATEMENTS FOR THE YEARS ENDED DECEMBER 31, 2017

In case that the Company can comply with all conditions of loans, the Company has estimated amounts to be paid in future lower than amounts recorded of Baht 108.13 million as at the date of debt restructuring. However, the Company have not yet realized such profit from debt restructuring until all conditions are completely fulfilled.

19. DEFERRED TAX LIABILITIES

As at December 31, 2017 and 2016, the components of deferred tax liabilities are as follows:

	(Unit : Baht)		
	Consolidated	Separate	
	December 31, 2016	December 31, 2017	December 31, 2016
Amortization Expenses	1,748,951	1,551,855	1,748,951
Plant and equipment	98,556,356	99,393,650	98,556,356
Capital surplus from land revaluation	47,457,969	47,457,969	47,457,969
Total	147,763,276	148,403,474	147,763,276

Movements in total deferred tax assets and liabilities during the year were as follows:

	(Unit : Thousand Baht)				
	Separate				
	Charged / (credited) to:				
	January 1, 2017	Other comprehensive (Profit) or loss	income	Equity	December 31, 2017
<i>Deferred tax liabilities</i>					
Amortization Expenses	1,749	(197)	-	-	1,552
Plant and equipment	98,556	837	-	-	99,393
Capital surplus from land revaluation	47,458	-	-	-	47,458
Total	147,763	640	-	-	148,403



THAI FILM INDUSTRIES PUBLIC COMPANY LIMITED AND ITS SUBSIDIARIES

NOTES TO FINANCIAL STATEMENTS FOR THE YEARS ENDED DECEMBER 31, 2017

(Unit : Thousand Baht)

	Consolidated / Separate				
	Charged / (credited) to:				
	January 1, 2016	Other comprehensive (Profit) or loss	income	Equity	December 31, 2016
<i>Deferred tax liabilities</i>					
Amortization Expenses	1,872	(123)	-	-	1,749
Plant and equipment	97,128	1,428	-	-	98,556
Capital surplus from land revaluation	47,458	-	-	-	47,458
Total	146,458	1,305	-	-	147,763

As at December 31, 2017 and 2016, the Company did not recognise deferred tax assets on some deductible temporary differences and unused tax losses totaling Baht 699.54 million and Baht 654.20 million respectively. A deferred tax asset shall be recognized for all deductible temporary differences to the extent that it is probable that taxable profit will be available against which the deductible temporary difference can be utilized as follows:

	(Unit : Baht)		
	Consolidated	Separate	
	December 31, 2016	December 31, 2017	December 31, 2016
Provision for impairment of investment loan receivable and accrued interest receivable	330,696,199	328,405,463	330,696,199
Provision for impairment of fixed asset	15,603,933	15,660,224	15,603,933
Provision for employees benefits	7,036,890	5,802,795	7,036,890
Provision for impairment of other asset	2,898,799	1,455,093	2,898,799
Loss carry forward	297,964,762	348,220,693	297,964,762
Total	654,200,583	699,544,268	654,200,583

The tax losses will be expired in 2017-2022. The deductible temporary differences do not expire under current tax legislation. Deferred tax assets have not been recognized in respect of these items because the Company had loss carry forward.

THAI FILM INDUSTRIES PUBLIC COMPANY LIMITED AND ITS SUBSIDIARIES

NOTES TO FINANCIAL STATEMENTS FOR THE YEARS ENDED DECEMBER 31, 2017

20. PROVISIONS FOR EMPLOYEE BENEFITS

An independent actuary carried out an evaluation of the Company's obligations for employees' long-term benefits using the projected unit credit method. The Company has provided the provision for employees' long-term benefits as follows:

	(Unit : Baht)		
	Consolidated	Separate	
	December 31, 2016	December 31, 2017	December 31, 2016
Provision for employee benefits - beginning	39,617,699	35,184,448	39,617,699
<u>Add</u> recognised amount	6,972,211	7,465,921	6,972,211
<u>Less</u> liability decrease from actual paid	(2,577,800)	(1,692,490)	(2,577,800)
Actuarial gains in other comprehensive income	(8,827,662)	(11,943,904)	(8,827,662)
Provision for employee benefits - ending	<u>35,184,448</u>	<u>29,013,975</u>	<u>35,184,448</u>
Present value of unfunded obligation as at December 31	<u>35,184,448</u>	<u>29,013,975</u>	<u>35,184,448</u>

Provision for employee benefit expenses included in the statements of comprehensive income for the years ended December 31, 2017 and 2016 were as follows:

	(Unit : Baht)		
	Consolidated	Separate	
	December 31, 2016	December 31, 2017	December 31, 2016
Recognised in profit or loss:			
Current service cost	6,289,418	6,671,614	6,289,418
Interest cost	682,793	794,307	682,793
Total	<u>6,972,211</u>	<u>7,465,921</u>	<u>6,972,211</u>
Recognised in other comprehensive income:			
Actuarial gains recognised in the year	<u>(8,827,662)</u>	<u>(11,943,904)</u>	<u>(8,827,662)</u>



THAI FILM INDUSTRIES PUBLIC COMPANY LIMITED AND ITS SUBSIDIARIES

NOTES TO FINANCIAL STATEMENTS FOR THE YEARS ENDED DECEMBER 31, 2017

Principal actuarial assumptions (Actuarial basis)

	Separate	Consolidated / Separate
	As at December	As at December
	31, 2017	31, 2016
Discount rate (%)	2.49	2.35
Future salary increases (%)	2	3
Retirement age (year old)	60	55

21. OTHER INCOME

For the years ended December 31, 2017 and 2016 details of financial information shown other income consist of:-

	(Unit: Baht)			
	Consolidated		Separate	
	2017	2016	2017	2016
Gain on exchange rate	11,360,875	4,917,817	11,360,875	4,917,817
Interest income	234,695	179,896	232,673	534,778
Gain from disposal of assets	-	1,444,691	-	1,444,691
Revenue from raw materials sales	19,667,870	6,463,259	19,667,870	6,463,259
Other income	13,120,529	6,170,080	13,120,529	6,170,079
Total	44,383,969	19,175,743	44,381,947	19,530,624

22. INCOME TAX

Income tax (expenses) revenue for the year ended December 31, 2017 and 2016 are made up as follows:

	(Unit : Baht)			
	Consolidated		Separate	
	2017	2016	2017	2016
Current Income tax:				
Income tax	-	-	-	-
Deferred tax:				
Relating to origination and reversal of temporary differences	(640,198)	(1,305,637)	(640,198)	(1,305,637)
Income tax (expense) revenue reported in the statements of comprehensive income	(640,198)	(1,305,637)	(640,198)	(1,305,637)

NOTES TO FINANCIAL STATEMENTS
FOR THE YEARS ENDED DECEMBER 31, 2017

Income tax reduction

Revenue code Amendment Act No. 42 B.E. 2559 dated 3 March 2016 grants a reduction of the corporate income tax to 20% of net taxable profit for accounting periods which begin on or after 1 January 2016.

23. EARNINGS (LOSS) PER SHARE

Basic Earnings (Loss) per Share

The calculation of basic earnings (loss) per share of the consolidated and separate financial statements for the years ended December 31, 2017 and 2016 was based on the profit (loss) for the periods attributable to equity holders of the Company and weighted average number of ordinary shares (Basic) issued during for the years ended December 31, 2017 and 2016.

Net Profit (loss) for the years

	(Unit : Million Baht)			
	Consolidated		Separate	
	2017	2016	2017	2016
For the years ended December 31,	(264)	(132)	(264)	(145)

Weighted average number of ordinary shares (Basic)

	(Unit : Million Shares)			
	Consolidated		Separate	
	2017	2016	2017	2016
Number of ordinary shares outstanding at the beginning of the years	2,047	2,047	2,047	2,047
Effect of ordinary shares issued during the years	-	-	-	-
Weighted average number of ordinary shares outstanding during the years (Basic)	2,047	2,047	2,047	2,047
Basic earnings (loss) per share from continuing operations (Unit : Baht)	(0.129)	(0.064)	(0.129)	(0.071)



NOTES TO FINANCIAL STATEMENTS FOR THE YEARS ENDED DECEMBER 31, 2017

24. DISCLOSURE OF SEGMENT BUSINESS OPERATION

Operating segment information is reported in a manner consistent with the internal reports that are regularly reviewed by the chief operating decision maker in order to make decisions about the allocation of resources to the segment and assess its performance.

The one main reportable operating segment of the Company is engaged in mainly in manufacturing of packaging film, and the several geographical regions area of their operations is Thailand , Asia, Europe, America and other. For the year ended December 31, 2017 and 2016 details of financial information shown separately by geographical are as follows :-

	(Unit : Million Baht)			
	Consolidated		Separate	
	2017	2016	2017	2016
Revenue from sales - Local	1,213	1,189	1,213	1,189
Revenue from sales - Foreign				
Asia	243	452	243	452
Europe	54	69	54	69
American	22	30	22	30
Other	165	181	165	181
Total	1,697	1,921	1,697	1,921

THAI FILM INDUSTRIES PUBLIC COMPANY LIMITED AND ITS SUBSIDIARIES

NOTES TO FINANCIAL STATEMENTS FOR THE YEARS ENDED DECEMBER 31, 2017

25. EXPENSES BY NATURE

For the years ended December 31, 2017 and 2016 details of significant expenses by nature are as follows :-

	(Unit : Baht)			
	Consolidated		Separate	
	2017	2016	2017	2016
Salary and wages and other employee benefits	187,783,587	204,143,866	187,783,587	204,143,866
Depreciation	101,174,422	102,719,044	101,174,422	102,719,044
Amortization	16,003,714	20,653,049	16,003,714	20,653,049
Shut down expenses	98,382,958	89,860,007	98,382,958	89,860,007
Raw materials and consumables used	1,297,032,240	1,359,135,827	1,297,032,240	1,359,135,827
Changes in inventories of finished goods and work in process	4,773,147	27,990,230	4,773,147	27,990,230
Loss on written-off assets and supplies	217,812	20,186	217,812	20,186
Loss on impairment of spare parts supplies and raw materials	1,126,942	6,304,658	1,126,942	6,304,658
Unclaimed withholding tax	385,756	1,890,883	385,756	1,890,701
Impairment - investment in subsidiaries	-	-	-	3,999,600
Allowance for loan receivable and accrued interest receivable to subsidiaries	-	-	-	9,454,080
Impairment – investment in other company	2,000,000	-	2,000,000	-
Bad Debt	1,358,533	-	14,109,611	-
Impairment – investment in other company (reverse)	-	-	(3,999,600)	-
Allowance for loan receivable and accrued interest receivable to subsidiaries (reverse)	-	-	(9,454,080)	-

26. COMMITMENTS AND CONTINGENT LIABILITIES

As at December 31, 2017 in addition to the liabilities reflected in the statements of financial position, Thai Film Industries Public Company Limited still have of obligations and contingent liabilities as follows:

26.1 Had outstanding bank guarantees issued on behalf of the Company and for which it is contingently liabilities to the Customs Department amounting to approximately Baht 0.03 million. The Company used fixed deposit as collateral for amount of Baht 1 million. (See note 9.)

26.2 Had unused letters of credit, liabilities under trust receipts and promissory notes in amount of approximately Baht 27 million.



NOTES TO FINANCIAL STATEMENTS FOR THE YEARS ENDED DECEMBER 31, 2017

26.3 The Company has export guaranteed entered into with a commercial bank to guarantee against the risk in receiving the payment of exporting goods for leave from the purchaser or the purchaser's bank overseas. The Company holds the right to the export guaranteed at Baht 34.80 million.

26.4 (1) On May 8, 2008 the Company was sued by a bank as the third defendant in the Civil Court under the contract pledging the shares of an associated company as collateral. On November 29, 2016, the court dismissed the company. On January 26, 2017, the plaintiff has filed an appeal and on March 24, 2017, the Company has filed an appeal. The court has orders to accept and appeals and objections to suspension of enforcement with bank. The Court of appeal will appoint the date for judgment on November 21, 2017. The Court of Appeal ruled that the agreement has not been suspended and the Company is only liable for the pledge, but not more than baht 600 million. At present, this case is in process of Supreme Court.

(2) On September 30, 2009, the Company was sued by the same bank as the third defendant under contractual pledge the same issue with the lawsuit case (1) in the Central Intellectual Property and International Trade Court. On June 22, 2017, the Central Intellectual Property and International Trade Court sentenced the Company jointly to repay Baht 902.3 million with interest at the rate of 7.5% per annum of the principal of Baht 600 million since the date of sue up to the date of completed payment. On September 20, 2017, the Company filed an appeal with the Court. At the present, the Court of appeal is considering.

In both cases, the Company is a defendant under the share pledge agreement of Baht 600 million. The Company's lawyer has opinion that the pledging of shares as collateral for a period of four years had ended. If the Company is liable, the Company is liable only for the amount from the pledge assets auction and not over Baht 600 million, At present, the Bankruptcy Court sentenced the associate company to bankruptcy, and the shares of an associate company have no value, thus there is no impact on the company's reimbursement.

27. FINANCIAL INSTRUMENTS

Policy to manage financial risk

The Company possesses risk regarding to the change of market interest rate and in currency exchange rate and from nonperformance of contractual obligations by counter parties. The Company will consider using derivative instruments, as and when it considers appropriating to manager such risks. However, the Company does not hold any policy to hold or issue any financial instruments for speculation or for trading.

THAI FILM INDUSTRIES PUBLIC COMPANY LIMITED AND ITS SUBSIDIARIES

NOTES TO FINANCIAL STATEMENTS FOR THE YEARS ENDED DECEMBER 31, 2017

Risk on Interest Rate

Risk on interest rates is derived from the change of the market interest rate in the future, which will affect upon the Company operating results and cash flows, because the Company has deposits and loans from financial institutions however this financial assets and liabilities bear interest rates comparable to market interest rates. The Company believes that no material risk derived from interest rates.

Risk on Exchange Rate

Risks on exchange rates mainly involve with sales of goods and imports of raw material because of business transaction are foreign currencies. As at December 31, 2017 and 2016, the Company possessed material assets and liabilities in foreign currencies as follows:-

		(Unit : Thousand)	
	Foreign Currency	December 31, 2017	December 31, 2016
Assets	US Dollar	865	925
	EURO	246	203
	YEN	-	-
	GBP	-	68
Liabilities	US Dollar	3,380	2,059
	EURO	6	14
	YEN	21	7
	GBP	-	4

Credit Risk

The Company has risk on credit regarding to trade accounts receivable which the counter party unaffordable or unwillingly follow the agreements. However the Company pursues conservative lending policy and the numbers of debtors are several, the Company does not anticipate any material damage from debt collections.

Fair Value

Since the most of the financial assets and liabilities are short-term and loans bearing interest rates closed to market rates, the Company management believes such book value of the financial assets and liabilities are presented in value not materially different from relevant fair value.



NOTES TO FINANCIAL STATEMENTS FOR THE YEARS ENDED DECEMBER 31, 2017

28. FAIR VALUE MEASUREMENT OF FINANCIAL INSTRUMENT

According to the financial reporting standards that require fair value measurements, the Company base on market value in measuring the fair value of assets and liabilities. To the extent of which absence of market liquidity or lack of the bidding price on the market with liquidity, the Company will apply cost or replacement value method to measure the value of assets and liabilities instead.

As at December 31, 2017 and 2016, the Company stated the lands used in operation at the fair value of Baht 475 million which based on market valuation method (level 2).

29. CAPITAL MANAGEMENT

The primary objectives of the Company's and its subsidiaries' capital management are to maintain their abilities to continue as a going concern and to maintain an appropriate capital structure.

As at December 31, 2016, debt to equity ratio in the consolidated financial statement is 2.34 : 1.00, (the separate financial statements as at December 31, 2017 and 2016, debt to equity ratio is 4.11 :1.00 and 2.34:1.00, respectively).

30. GOING CONCERN

As at December 31, 2017, The Company has shareholders' equity amounting to Baht 395.31 million, excluded the contingently liabilities on the sued case in Note 26.4 (2) which the Central Intellectual Property and International Trade Court sentenced the Company jointly to repay Baht 902.3 million with interest at the rate of 7.5% per annum of the principal of Baht 600 million since the date of sue up to the date of completed payment. Due to the Company disagree with the judgement sentence in the Central Intellectual Property and International Trade Court, if the Company is liable, the Company is liable only for enforceable pledge, not exceeding baht 600 million, according to the judgement of the Court of Appeal. At present, the shares of an associate company have no value in Note.26.4 (1) along with the company's lawyers gives opinion that the Company is not take an responsible in the end. The Company's ability to continue its operation as a going concern will depend on the results of the case in the Appeal Court and Supreme Court which it will takes longer time. So, the consolidated financial statements and the Company's financial statements have been prepared assuming that the Company will continue its operations as a going concern. Accordingly, they do not include any adjustments relating to the recoverability of the carrying value and classification of the assets or the amount and classification of liabilities.



NOTES TO FINANCIAL STATEMENTS FOR THE YEARS ENDED DECEMBER 31, 2017

31. THAI FINANCIAL REPORTING STANDARD (TFRS) NOT YET ADOPTED

A number of new and revised TFRS have been issued but are not yet effective and have not been applied in preparing these financial statements. Those new and revised TFRS that may be relevant to the Bank and its subsidiaries' operations, which become effective for annual financial periods beginning on or after 1 January 2018, are set out below. The Group does not plan to adopt these TFRS early.

TFRS	Topic
TAS 7 (revised 2017)	Statement of Cash Flows
TAS 12 (revised 2017)	Income Tax
TFRS 12 (revised 2017)	Disclosure of Interests in Other Entities

The Group has made a preliminary assessment of the potential initial impact on the consolidated and the Bank only financial statements of these new and revised TFRS and expects that there will be no material impact on the financial statements in the period of initial application.

32. APPROVAL OF FINANCIAL STATEMENTS

Board of Directors of the Thai Film Industries Public Company Limited has approved these financial statements on February 15, 2018.



แบบยืนยันความถูกต้องครบถ้วนของคำตอบแทนที่จ่ายให้แก่ผู้สอบบัญชี

รอบบัญชีสิ้นสุดวันที่ 31 ธันวาคม 2560

คำตอบแทนจากการสอบบัญชี (audit fee)

(หน่วย : บาท)

รายการที่	ชื่อบริษัทผู้จ่าย	ชื่อผู้สอบบัญชี	ค่าสอบบัญชี
1	บมจ. ไทยฟิล์มอินดัสตรี	นายเจษฎา หังสพฤกษ์	1,415,536
2	บจก. ทีเอฟไอ เทรคคิง (เดิมชื่อ บจก. ทีเอฟไอ พาวเวอร์)	นายเจษฎา หังสพฤกษ์	30,000
3	บจก. ทีเอฟไอ พาวเวอร์ (โคราช 1)	นายเจษฎา หังสพฤกษ์	30,000
4	บจก. ทีเอฟไอ พาวเวอร์ (โคราช 2)	นายเจษฎา หังสพฤกษ์	30,000
5	บจก. ทีเอฟไอ พาวเวอร์ (โคราช 3)	นายเจษฎา หังสพฤกษ์	30,000
6	บจก. ทีเอฟไอ พาวเวอร์ (โคราช 4)	นายเจษฎา หังสพฤกษ์	30,000
รวมคำตอบแทนจากการสอบบัญชี			1,565,536

ข้อมูลข้างต้น




ถูกต้องครบถ้วนแล้ว ทั้งนี้ ข้าพเจ้าขอยืนยันว่าไม่มีข้อมูลการให้บริการอื่นที่บริษัท และบริษัทย่อย จ่ายให้ข้าพเจ้า สำนักงานสอบบัญชีที่ข้าพเจ้าสังกัด และบุคคลหรือกิจการที่เกี่ยวข้องกับข้าพเจ้า และสำนักงานสอบบัญชีที่ข้าพเจ้าสังกัด ที่ข้าพเจ้าทราบ และไม่มีการเปิดเผยไว้ข้างต้น



ไม่ถูกต้อง ไม่ครบถ้วน กล่าวคือ

เมื่อปรับปรุงข้อมูลข้างต้น (ถ้ามี) แล้ว ข้าพเจ้าขอยืนยันว่าข้อมูลทั้งหมดในแบบฟอร์มนี้ แสดงคำตอบแทนสอบบัญชี และค่าบริการอื่นที่บริษัทและบริษัทย่อย จ่ายให้ข้าพเจ้า สำนักงานสอบบัญชีที่ข้าพเจ้าสังกัด และบุคคลหรือกิจการที่เกี่ยวข้องกับข้าพเจ้า และสำนักงานสอบบัญชีดังกล่าว ที่ถูกต้องครบถ้วน

ลงชื่อ



(นายเจษฎา หังสพฤกษ์)

บริษัท กรินทร์ ออดิท จำกัด

ผู้สอบบัญชีของ บมจ. ไทยฟิล์มอินดัสตรี



ข้อมูลอ้างอิงและข้อมูลทั่วไปของบริษัท



นายทะเบียน

ศูนย์รับฝากหลักทรัพย์ (ประเทศไทย) จำกัด

93 ตลาดหลักทรัพย์แห่งประเทศไทย ชั้น 1 อาคาร C ถ.รัชดาภิเษก แขวงดินแดง กรุงเทพฯ 10400

โทร. (66) 0-2009-9388, Fax 0-2009-9476, TSD Call Center 0-2009-2888



ผู้สอบบัญชี

นายเจษฎา หังสพฤกษ์ ผู้สอบบัญชีรับอนุญาต เลขที่ 3759

บริษัท กรินทร์ ออดิท จำกัด

138 อาคารบุญนิมิตร ชั้น 6 ห้องบี 1 ถนนสีลม แขวงสุริยวงส์ เขตบางรัก กรุงเทพฯ 10500

โทร. (66) 0-2231-3980-7



ที่ปรึกษากฎหมาย

บริษัท ไพนูลย์นิติ จำกัด 8,10 ซอยพุทธบูชา 39 แยก 1-1 ถนนพุทธบูชา แขวงบางมด เขตทุ่งครุ กรุงเทพฯ 10140

โทร.(66) 0-2870-7956 - 60 โทรสาร (66) 0-2870-7961 - 2



สำนักงาน

บริษัท ไทยฟิล์มอินดัสตรี จำกัด (มหาชน)

73/3 หมู่ 4 ถนนเทพรัตน ตำบลบางโจลง อำเภอบางพลี จังหวัดสมุทรปราการ 10540

โทร.(66) 0-2316-9205-6, 0-2316-9558 (10สาย), 0-2316-6237-41, 0-2750-1350-63

โทรสาร (66) 0-2316-9687, 0-2316-6225 E-mail: info@thaifilmind.com

Website: www.thaifilmind.com



OFFICE

Thai Film Industries Public Company Limited

73/3 Moo 4 Debaratana Rd., Bangchaloang, Bangplee, Samutprakarn 10540 Thailand

Tel. (66) 0-2316-9205-6, 0-2316-9558 (10 lines), 0-2316-6237-41, 0-2750-1350-63

Fax (66) 0-2316-9687, 0-2316-6225 E-mail: info@thaifilmind.com

Website: www.thaifilmind.com

“Standard Quality On time Delivery Competitive Prices”





บริษัท ไทยฟิล์มอินดัสตรี จำกัด (มหาชน)

THAI FILM INDUSTRIES PUBLIC COMPANY LIMITED

นโยบายระบบบริหารจัดการแบบบูรณาการ (Integrated Management System Policy)

บริษัท ไทยฟิล์ม อินดัสตรี จำกัด (มหาชน) ได้ดำเนินกิจการผลิตฟิล์มบรรจุภัณฑ์ ภายใต้การบริหารจัดการขององค์กรแบบบูรณาการ (Integrated Management System) โดยรวมมาตรฐานการจัดการต่างๆเข้าด้วยกัน ภายใต้แนวคิดการนำองค์กรสู่ความเป็นเลิศเพื่อให้ได้มาซึ่ง ผลลัพธ์ของธุรกิจที่ดีและนำมาซึ่งความยั่งยืนขององค์กร จึงประกาศนโยบายฉบับนี้ขึ้นเพื่อเป็นกรอบในการบริหารงานดังนี้

”คุณภาพมาตรฐาน การจัดส่งที่ตรงเวลา ราคายุติธรรม มุ่งมั่นพัฒนาระบบคุณภาพ ระบบการจัดการสิ่งแวดล้อม ระบบการจัดการพลังงาน ตลอดจนสุขภาพและความปลอดภัยของผู้บริโภค”

โดยมีแนวทางในการดำเนินงานเพื่อให้บรรลุวัตถุประสงค์และเป้าหมายดังนี้

1. ดำเนินการและดำรงไว้ซึ่งระบบมาตรฐานการบริหารจัดการต่างๆที่องค์กรประยุกต์ใช้ ได้แก่ ISO 9001, ISO 14001, GMP&HACCP, ISO 50001
2. ปฏิบัติตามกฎหมายและข้อกำหนดอื่นๆ ที่เกี่ยวข้อง ตลอดจนพันธะสัญญาต่างๆที่มีต่อผู้มีส่วนได้ส่วนเสีย ผลิตภัณฑ์ที่ดีมีคุณภาพตามมาตรฐานสากล และตรงตามความต้องการของลูกค้า โดยมุ่งเน้นการสร้าง ความพึงพอใจและความสัมพันธ์ที่ดีต่อลูกค้า
3. ดำเนินการเพื่อให้เกิดความมั่นใจว่ามีความปลอดภัย และมีสภาพแวดล้อมในการทำงานที่ดีเหมาะสมต่อพนักงาน คู่ค้า และชุมชนโดยมุ่งเน้นการลดความเสี่ยงและป้องกันการเกิดอุบัติเหตุ การบาดเจ็บและการเจ็บป่วยเนื่องมาจากการทำงาน
4. กำหนดวัตถุประสงค์ เป้าหมาย และแผนปฏิบัติการด้านคุณภาพ, สิ่งแวดล้อม, การอนุรักษ์พลังงาน และความปลอดภัยในการทำงาน รวมถึงมีการทบทวนอย่างสม่ำเสมอ เพื่อการปรับปรุงอย่างต่อเนื่อง
5. บริหารจัดการด้วยสำนึก “รักษ์โลก รักสิ่งแวดล้อม” ต่อชุมชนใกล้เคียงและต่อสังคมในภาพใหญ่ โดยให้ความสำคัญต่อการปกป้องสิ่งแวดล้อม ป้องกันมลพิษ การจัดซื้อจัดหาว่าจ้างงานบริการต่างๆ รวมถึงการออกแบบที่คำนึงถึงการอนุรักษ์พลังงาน เป็นมิตรต่อสิ่งแวดล้อม และใช้ทรัพยากรอย่างมีประสิทธิภาพให้เกิดประโยชน์สูงสุดเพื่อลดภาวะโลกร้อน รวมถึงการลดของเสียให้เป็นศูนย์และ ควบคุมการปล่อยก๊าซเรือนกระจกให้มีประสิทธิภาพและเชื่อถือได้ ตลอดจนจัดทำแผนงานทั้งระยะสั้นและระยะยาวในการลดปริมาณการปล่อยก๊าซเรือนกระจก
6. บริหารจัดการทรัพย์สินที่เกี่ยวข้องกับสารสนเทศรวมถึงทรัพย์สินอื่นๆ ที่มีความสำคัญขององค์กรให้มีความปลอดภัยจากภัยคุกคามต่างๆ เพื่อรักษาไว้ซึ่งความลับ ความถูกต้องครบถ้วนและความพร้อมใช้งาน
7. สนับสนุนทรัพยากร เทคโนโลยีสารสนเทศ และนวัตกรรมที่เหมาะสมและเพียงพอต่อการดำเนินการ ตลอดจนการให้ความสำคัญในการนำหลักการของ TPM มาใช้เพื่อให้เกิดการปรับปรุงพัฒนาอย่างต่อเนื่อง
8. ส่งเสริมสนับสนุนให้พนักงานได้มีความรู้ความสามารถ มีความตระหนักที่ดีและปฏิบัติตนได้อย่างเหมาะสม ตลอดจนการมีส่วนร่วมต่อการปฏิบัติเพื่อให้บรรลุวัตถุประสงค์และเป้าหมายที่องค์กรวางไว้
9. เผยแพร่นโยบายนี้สู่สาธารณะและผู้มีส่วนเกี่ยวข้อง

ประกาศ ณ วันที่ 6 มีนาคม 2560

ลงชื่อ.....

(นายอำนาจ กิตติกริชฎิติ)

กรรมการผู้จัดการ



สำนักงาน : บริษัท ไทยฟิล์มอินดัสตรี จำกัด (มหาชน)

73/3 หมู่ 4 ถนนเทพรัตน กม.13 ตำบลบางโฉลง

อำเภอบางพลี จังหวัดสมุทรปราการ 10540

โทร. (66) 0-2316-9205, 0-2316-9558 (10สาย), 0-2316-6237-41, 0-2750-1350-63

โทรสาร (66) 0-2316-9687, 0-2316-6225

E-mail : info@thaifilmind.com www.thaifilmind.com